



Trasparenza - versione S.U.A.

Questa versione della scheda per la trasparenza è stata predisposta per il supporto alla compilazione della Scheda Unica Annuale

Opzioni:

I dati **includono** i laureati di corsi equivalenti del 509.
I dati sono confrontati con il totale sull'**ateneo** (stessa tipologia di corso).

Livello di soddisfazione dei laureandi

[profilo dei laureati](#)

dati aggiornati a maggio 2014

Ateneo: **Università degli Studi 'G. d'Annunzio' di CHIETI-PESCARA - laurea di primo livello**

Classe: **professioni sanitarie della riabilitazione (L/SNT2)**

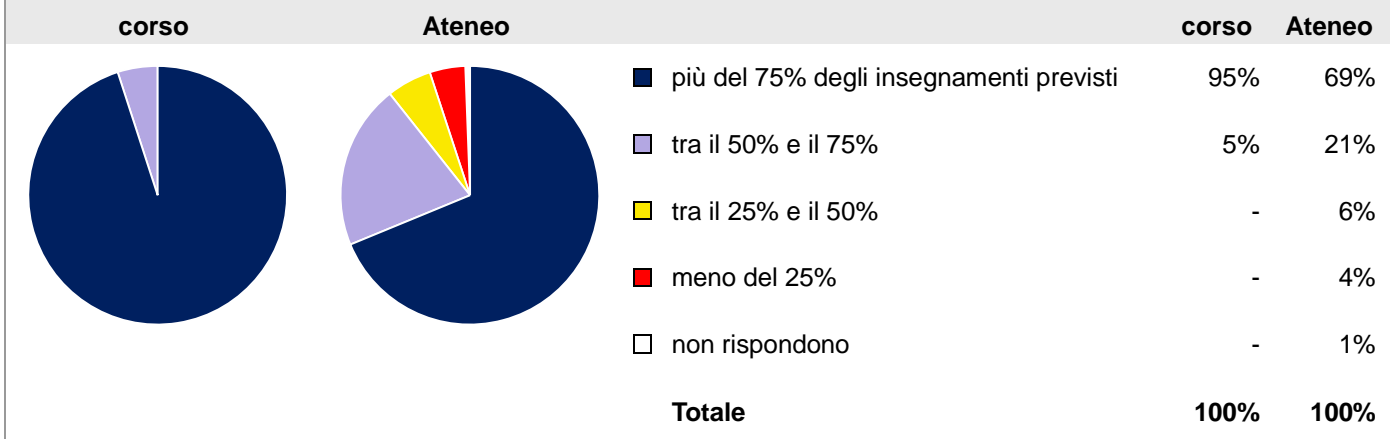
Corso: **terapia occupazionale (L/SNT2)**

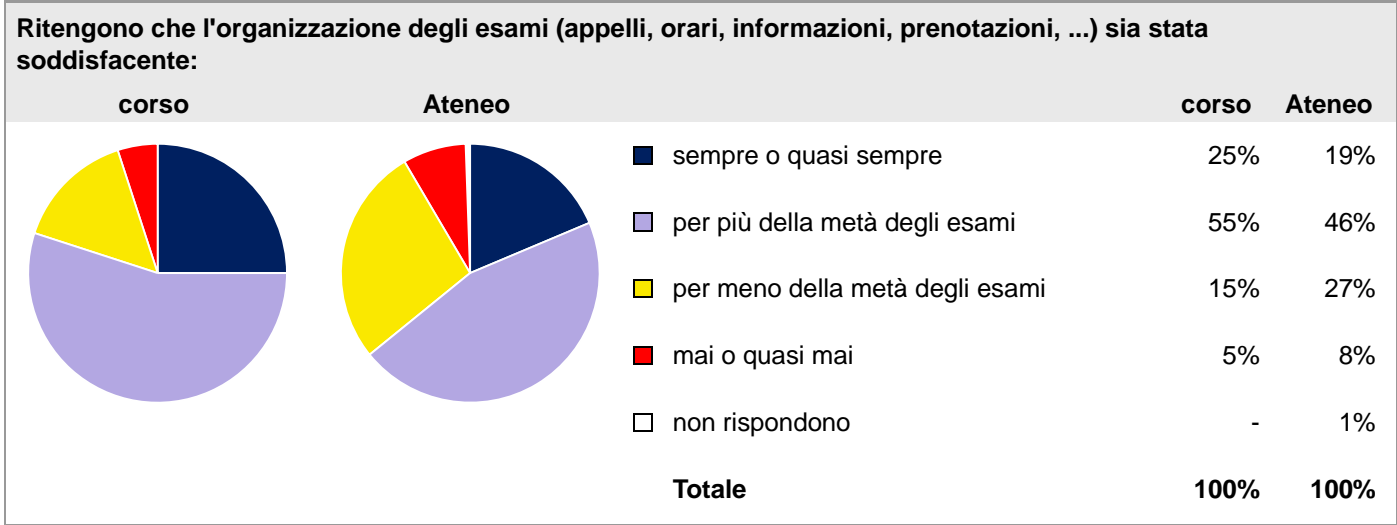
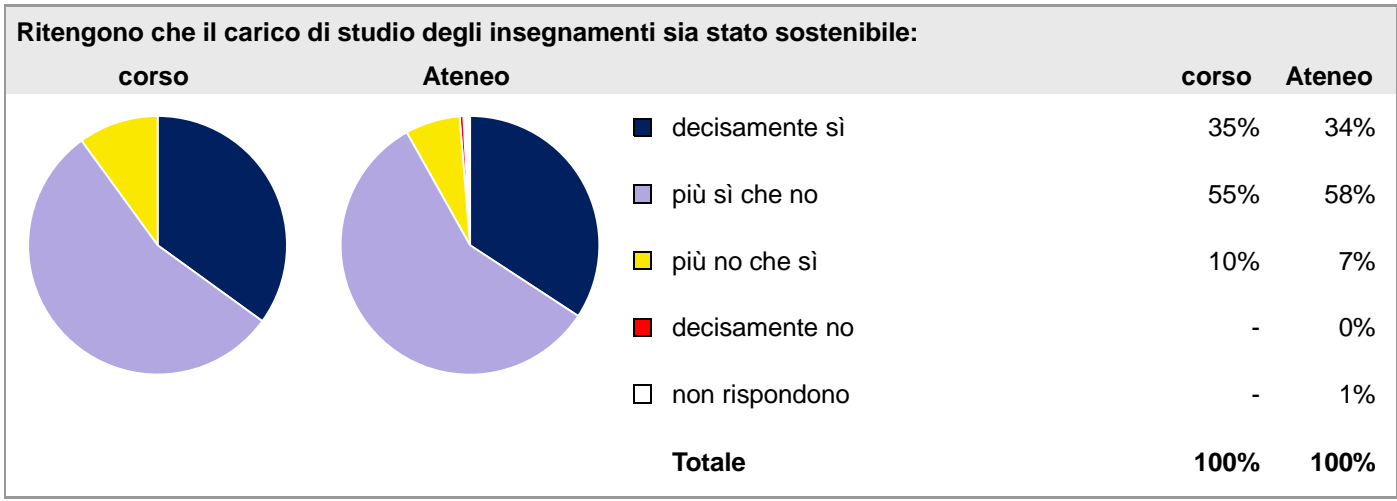
Laureati nell'anno solare 2013

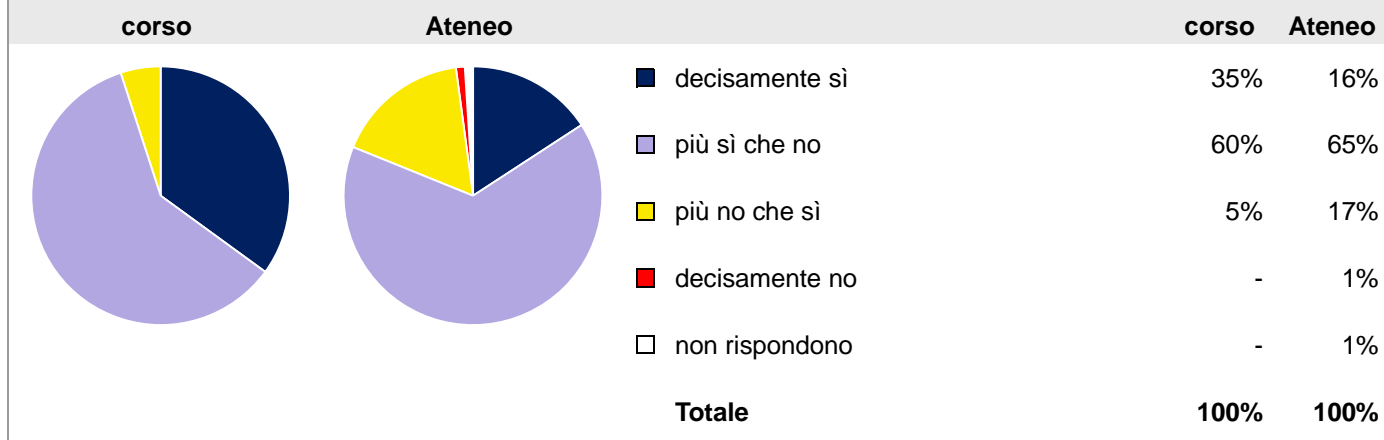
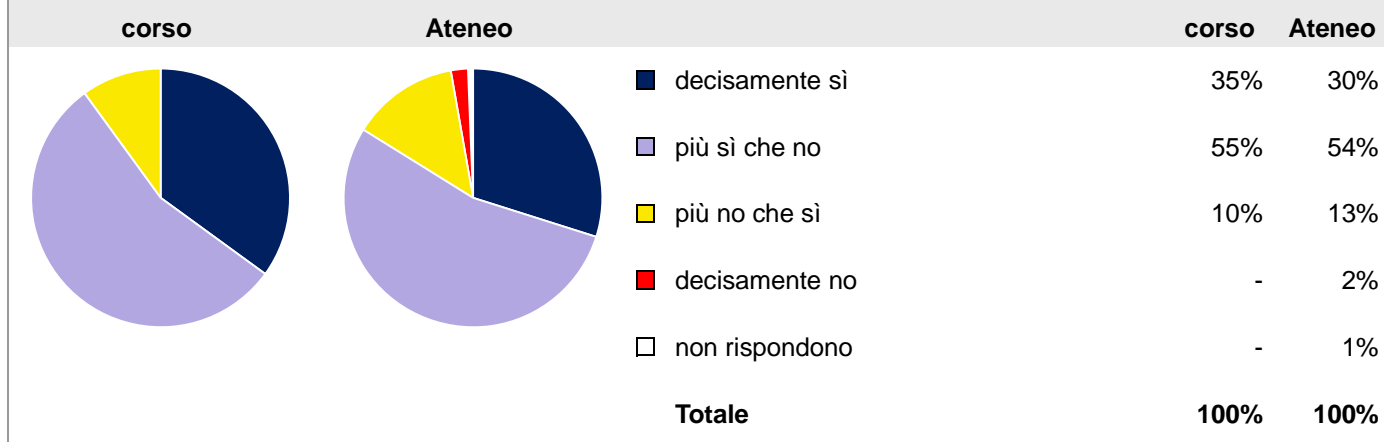
Numero di laureati: **20**

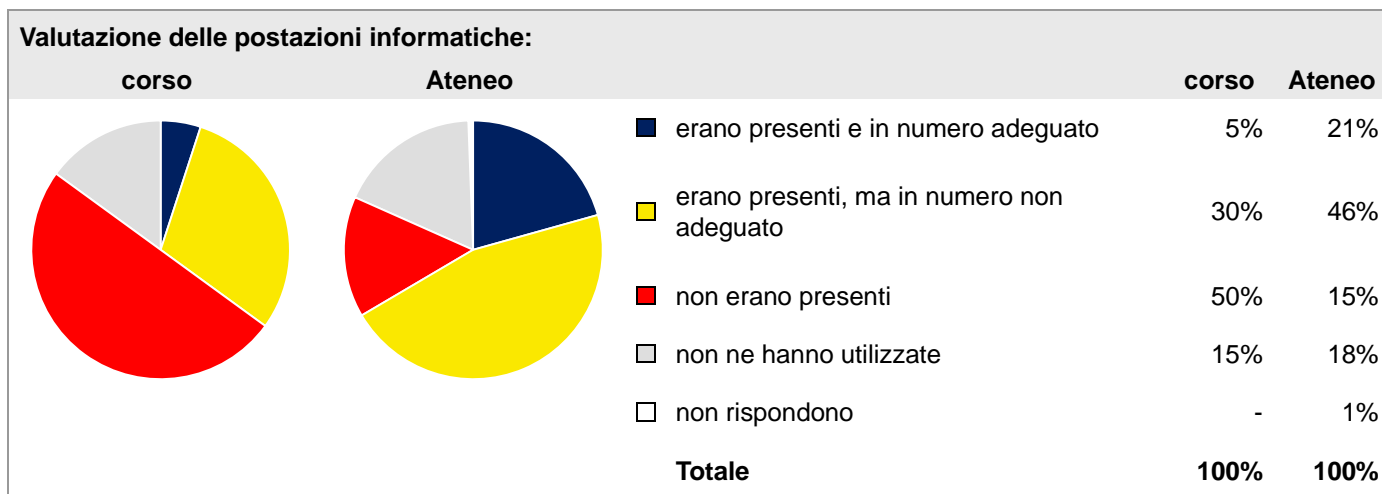
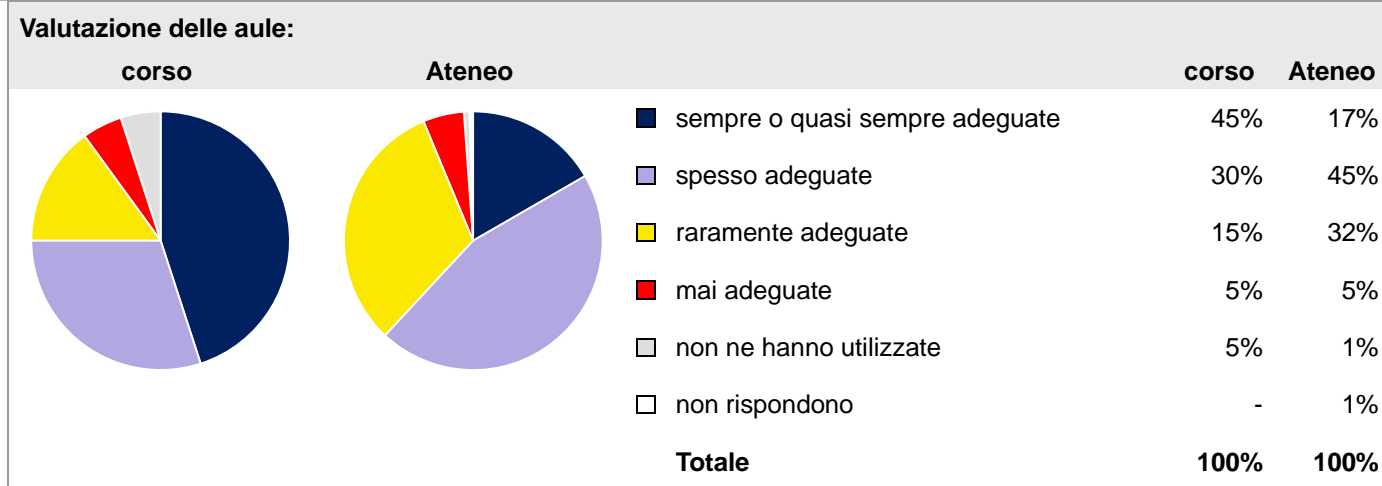
Numero di intervistati: **20**

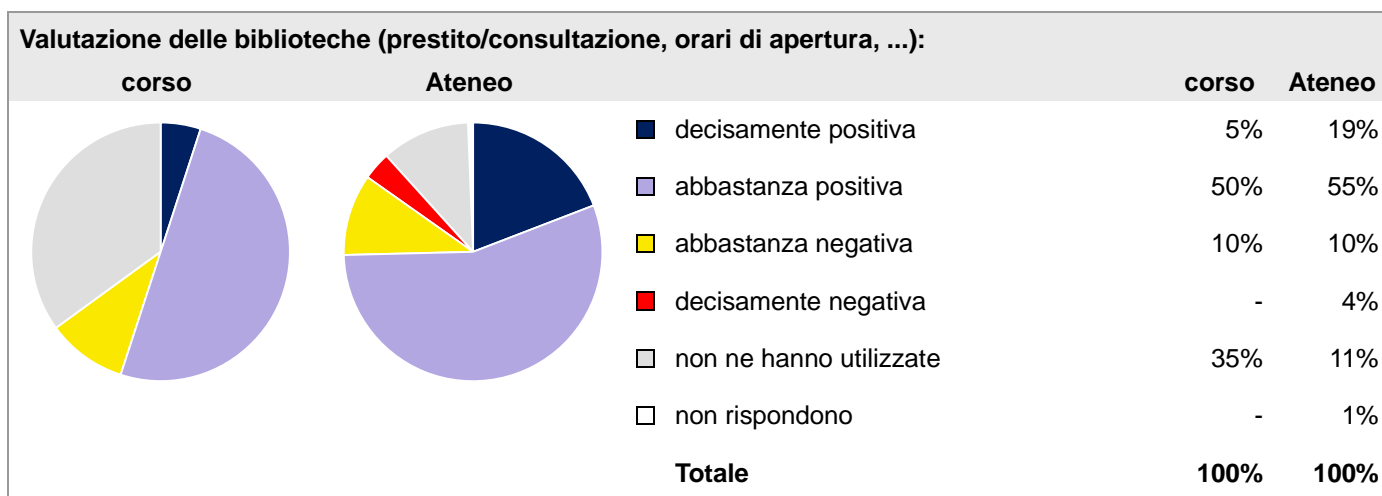
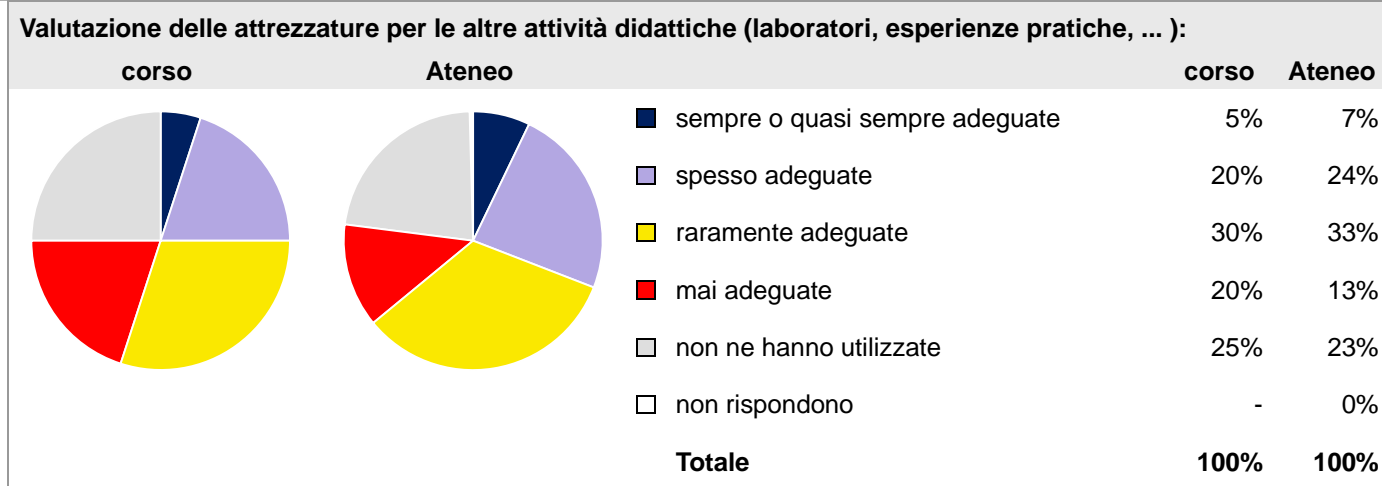
Hanno frequentato regolarmente:

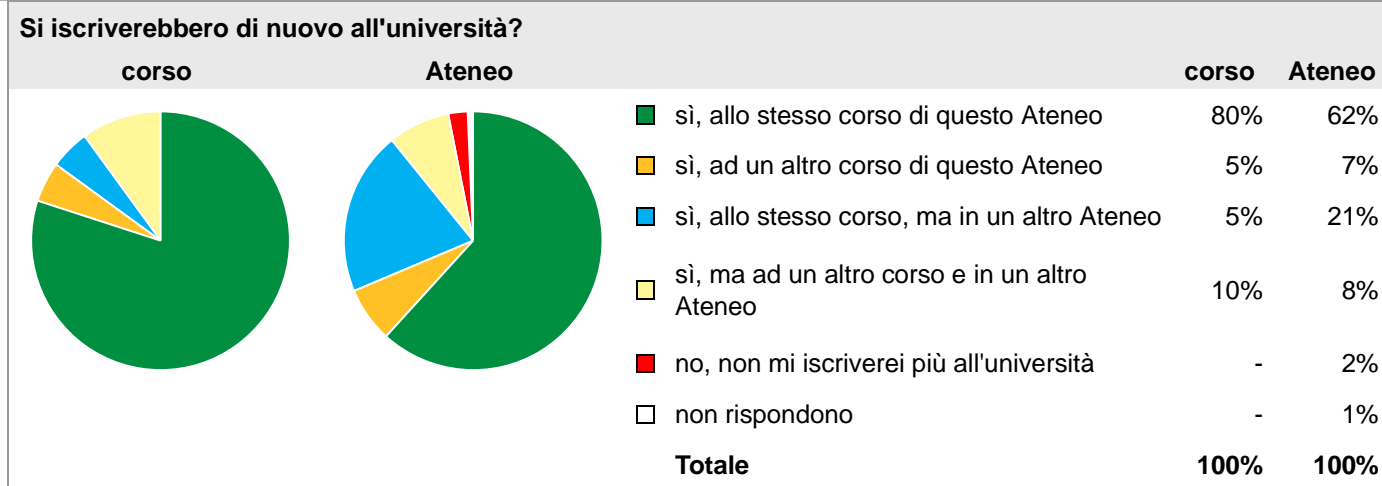




Sono soddisfatti dei rapporti con i docenti in generale:**Sono complessivamente soddisfatti del corso di laurea:**







Per una migliore confrontabilità della documentazione, si riportano i dati relativi ai soli laureati che si sono iscritti al corso di laurea in tempi recenti (cioè a partire dal 2009).

Condizione occupazionale

[Condizione occupazionale dei laureati](#)

Anno di indagine: **2013**
dati aggiornati a marzo 2014

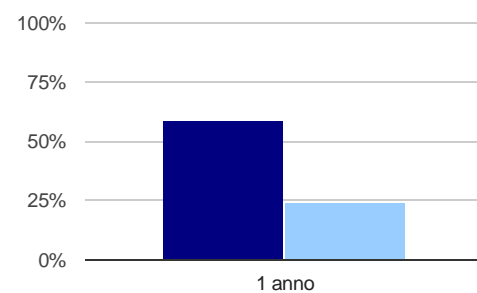
Ateneo: **Università degli Studi 'G. d'Annunzio' di CHIETI-PESCARA - laurea di primo livello**

Classe: **professioni sanitarie della riabilitazione (L/SNT2)**

Corso: **terapia occupazionale (L/SNT2)**

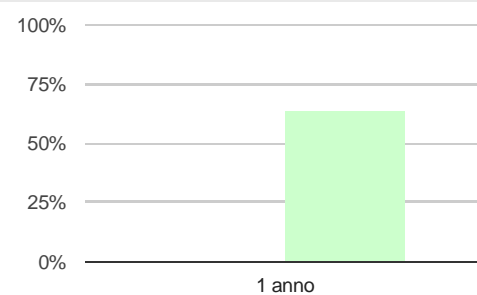
Anni dalla laurea Laureati Intervistati

1 anno: 22 18

Tasso di occupazione⁽¹⁾**1 anno**

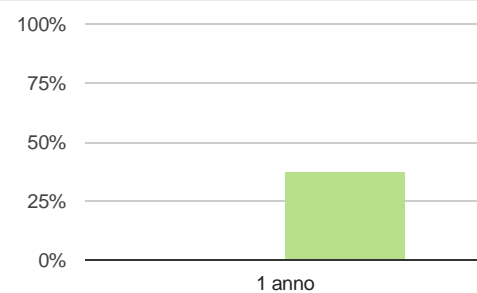
■ corso 59%

■ Ateneo 24%

Laureati attualmente iscritti ad un corso di laurea magistrale⁽²⁾**1 anno**

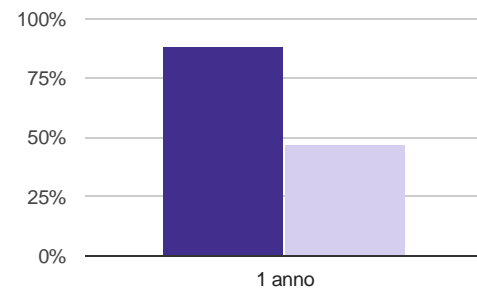
■ corso -

■ Ateneo 64%

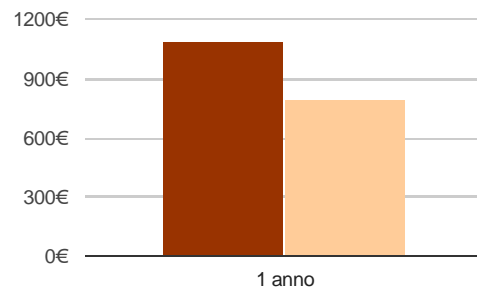
Laureati che non lavorano, non cercano lavoro, ma sono impegnati in un corso universitario o in un tirocinio/praticantato⁽³⁾**1 anno**

■ corso -

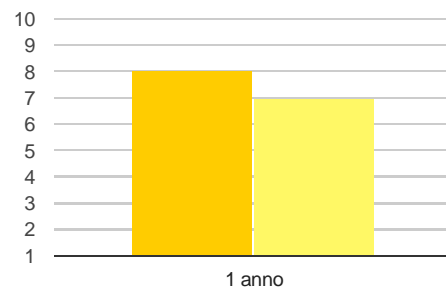
■ Ateneo 38%

Occupati che, nel lavoro, utilizzano in misura elevata le competenze acquisite con la laurea**1 anno**

■ corso	88%
■ Ateneo	47%

Guadagno mensile netto in euro (medie)**1 anno**

■ corso	1.094€
■ Ateneo	800€

Soddisfazione per il lavoro svolto (medie, scala 1-10)**1 anno**

■ corso	7,8
■ Ateneo	6,9

note:

Per una migliore confrontabilità della documentazione, si riportano i dati relativi ai soli laureati che non lavoravano al momento della laurea: 17 ad un anno.

(1) sono considerati occupati tutti coloro che dichiarano di svolgere una qualsiasi attività, anche di formazione o non in regola, purché retribuita.

(2) sono considerati anche i laureati iscritti ad un corso a ciclo unico, al corso in Scienze della Formazione primaria, nonché ad un corso di secondo livello presso una delle Istituzioni di Alta Formazione Artistica e Musicale.

(3) sono compresi quanti risultano impegnati in dottorati di ricerca, scuole di specializzazione, master universitari e, per i laureati di primo livello, altri corsi di laurea (di qualunque tipo, compresi i corsi attivati presso una delle Istituzioni di Alta Formazione Artistica e Musicale).