

Trasparenza - versione S.U.A.

Questa versione della scheda per la trasparenza è stata predisposta per il supporto alla compilazione della Scheda Unica Annuale

Opzioni:

I dati **includono** i laureati di corsi equivalenti del 509.
I dati sono confrontati con il totale sulla **classe di laurea** (dati nazionali).

Livello di soddisfazione dei laureandi

[profilo dei laureati](#)
dati aggiornati a maggio 2014

Ateneo: **Università degli Studi 'G. d'Annunzio' di CHIETI-PESCARA - laurea di primo livello**

Classe: **professioni sanitarie, infermieristiche e professione sanitaria ostetrica (L/SNT1)**

Corso: **ostetricia (L/SNT1)**

Laureati nell'anno solare 2013

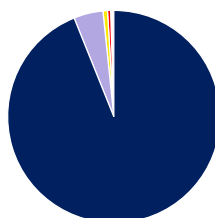
Numero di laureati: **7**

Numero di intervistati: **7**

Hanno frequentato regolarmente:

corso

classe

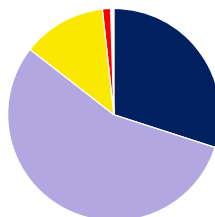
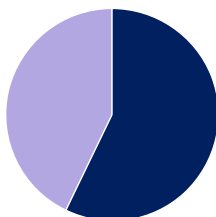


	corso	classe
<input type="checkbox"/> più del 75% degli insegnamenti previsti	100%	94%
<input type="checkbox"/> tra il 50% e il 75%	-	5%
<input type="checkbox"/> tra il 25% e il 50%	-	1%
<input type="checkbox"/> meno del 25%	-	0%
<input type="checkbox"/> non rispondono	-	0%
Totale	100%	100%

Ritengono che il carico di studio degli insegnamenti sia stato sostenibile:

corso

classe

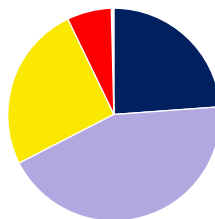
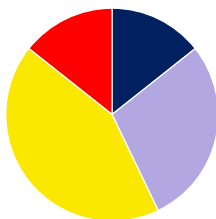


	corso	classe
<input type="checkbox"/> decisamente sì	57%	30%
<input type="checkbox"/> più sì che no	43%	56%
<input type="checkbox"/> più no che sì	-	13%
<input type="checkbox"/> decisamente no	-	1%
<input type="checkbox"/> non rispondono	-	0%
Totale	100%	100%

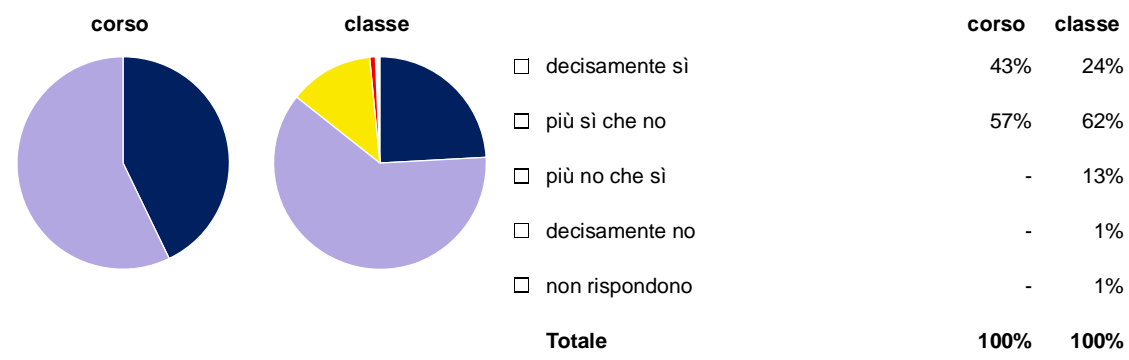
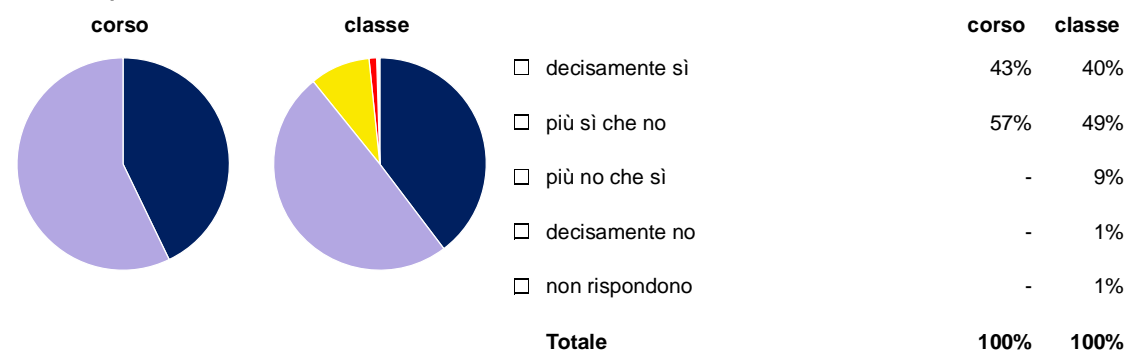
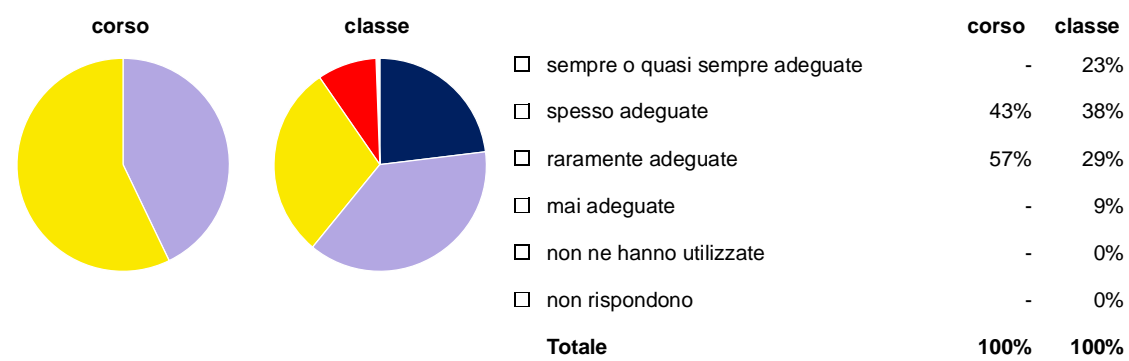
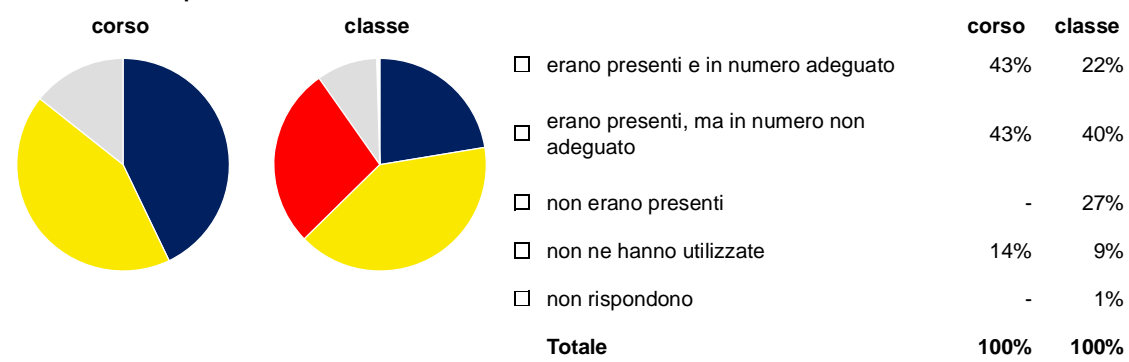
Ritengono che l'organizzazione degli esami (appelli, orari, informazioni, prenotazioni, ...) sia stata soddisfacente:

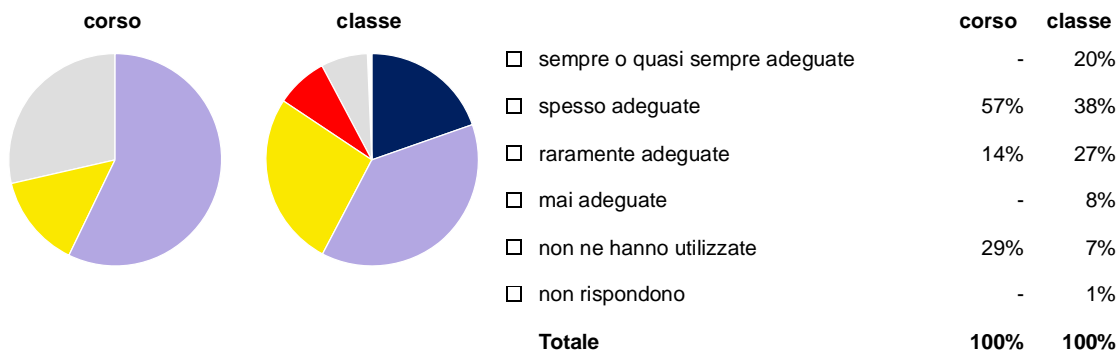
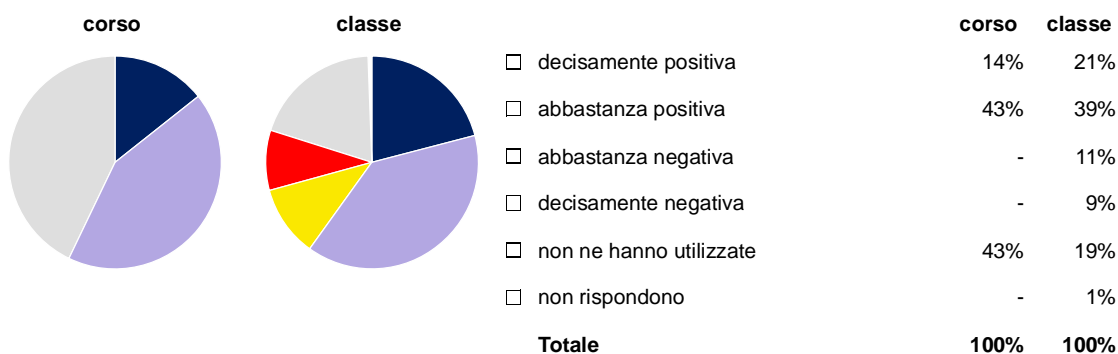
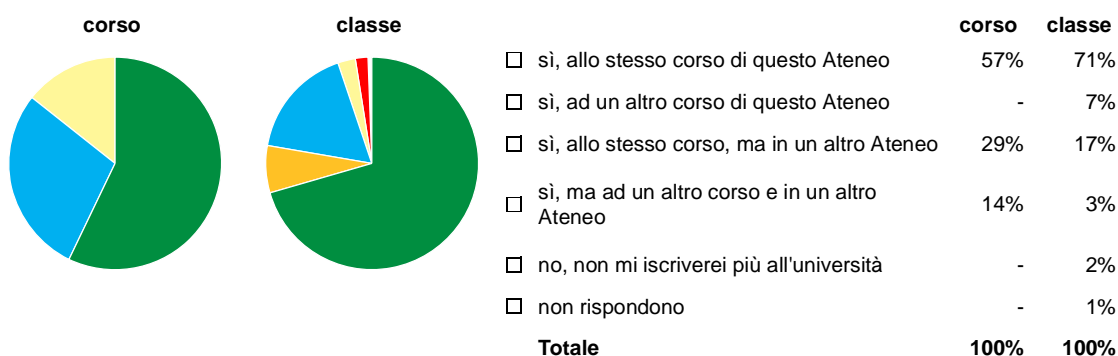
corso

classe



	corso	classe
<input type="checkbox"/> sempre o quasi sempre	14%	24%
<input type="checkbox"/> per più della metà degli esami	29%	44%
<input type="checkbox"/> per meno della metà degli esami	43%	25%
<input type="checkbox"/> mai o quasi mai	14%	7%
<input type="checkbox"/> non rispondono	-	0%
Totale	100%	100%

Sono soddisfatti dei rapporti con i docenti in generale:**Sono complessivamente soddisfatti del corso di laurea:****Valutazione delle aule:****Valutazione delle postazioni informatiche:**

Valutazione delle attrezzature per le altre attività didattiche (laboratori, esperienze pratiche, ...):**Valutazione delle biblioteche (prestito/consultazione, orari di apertura, ...):****Si iscriverebbero di nuovo all'università?**

Per una migliore confrontabilità della documentazione, si riportano i dati relativi ai soli laureati che si sono iscritti al corso di laurea in tempi recenti (cioè a partire dal 2009).

Condizione occupazionale

[Condizione occupazionale dei laureati](#)

Anno di indagine: **2013**

dati aggiornati a marzo 2014

Ateneo: **Università degli Studi 'G. d'Annunzio' di CHIETI-PESCARA - laurea di primo livello**

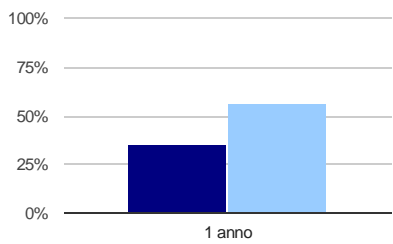
Classe: **professioni sanitarie, infermieristiche e professione sanitaria ostetrica (L/SNT1)**

Corso: **ostetricia (L/SNT1)**

Anni dalla laurea Laureati Intervistati

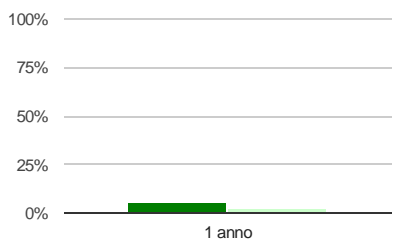
1 anno: 20 19

Tasso di occupazione⁽¹⁾




1 anno	
<input type="checkbox"/> corso	35%
<input type="checkbox"/> classe	56%

Laureati attualmente iscritti ad un corso di laurea magistrale⁽²⁾



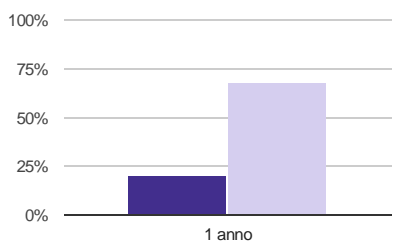
1 anno	
<input type="checkbox"/> corso	6%
<input type="checkbox"/> classe	2%

Laureati che non lavorano, non cercano lavoro, ma sono impegnati in un corso universitario o in un tirocinio/praticantato⁽³⁾



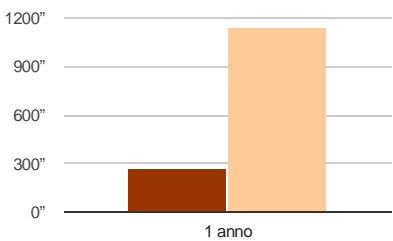
1 anno	
<input type="checkbox"/> corso	-
<input type="checkbox"/> classe	1%

Occupati che, nel lavoro, utilizzano in misura elevata le competenze acquisite con la laurea

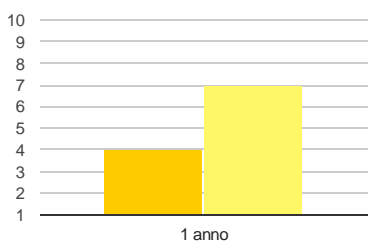


1 anno	
<input type="checkbox"/> corso	20%
<input type="checkbox"/> classe	68%

Guadagno mensile netto in euro (medie)



1 anno	
<input type="checkbox"/> corso	270"
<input type="checkbox"/> classe	1.143"

Soddisfazione per il lavoro svolto (medie, scala 1-10)

	1 anno
□ corso	4,4
□ classe	7,4

note:

Per una migliore confrontabilità della documentazione, si riportano i dati relativi ai soli laureati che non lavoravano al momento della laurea: 17 ad un anno.

(1) sono considerati occupati tutti coloro che dichiarano di svolgere una qualsiasi attività, anche di formazione o non in regola, purché retribuita.

(2) sono considerati anche i laureati iscritti ad un corso a ciclo unico, al corso in Scienze della Formazione primaria, nonché ad un corso di secondo livello presso una delle Istituzioni di Alta Formazione Artistica e Musicale.

(3) sono compresi quanti risultano impegnati in dottorati di ricerca, scuole di specializzazione, master universitari e, per i laureati di primo livello, altri corsi di laurea (di qualunque tipo, compresi i corsi attivati presso una delle Istituzioni di Alta Formazione Artistica e Musicale).