

## Servizi giuridici per l'impresa (L-14)

**Università degli Studi 'G. d'Annunzio' di CHIETI-PESCARA**

**Scheda Unica Annuale - Soddisfazione per il corso di studio concluso e condizione occupazionale dei laureati**

**Opzioni:**

I dati **includono** i laureati di [corsi equivalenti dell'ordinamento D.M. n. 509/1999](#).

I dati sono confrontati con il totale della **classe di laurea del complesso degli atenei**.

## Soddisfazione per il corso di studio concluso

dati aggiornati ad aprile 2025

Ateneo: **Università degli Studi 'G. d'Annunzio' di CHIETI-PESCARA - laurea di primo livello**

Classe: **scienze dei servizi giuridici (L-14)**

Corso: **servizi giuridici per l'impresa (L-14)**

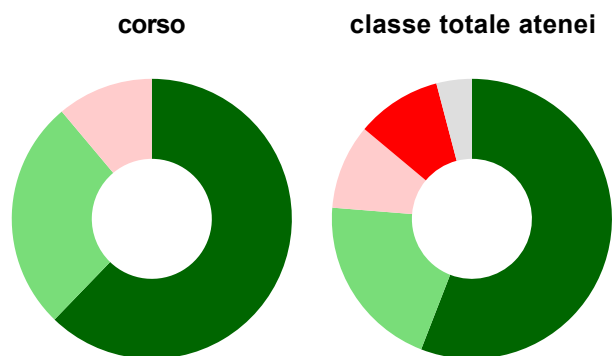
Laureati nell'anno solare 2024 (*valori assoluti*)






Laureati: **64**

Intervistati: **45**

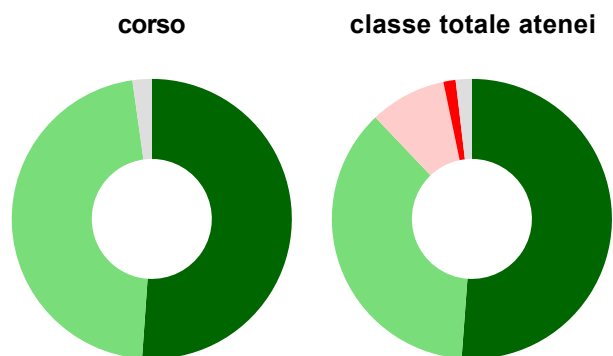
[scheda di dettaglio](#)






**Hanno frequentato regolarmente**



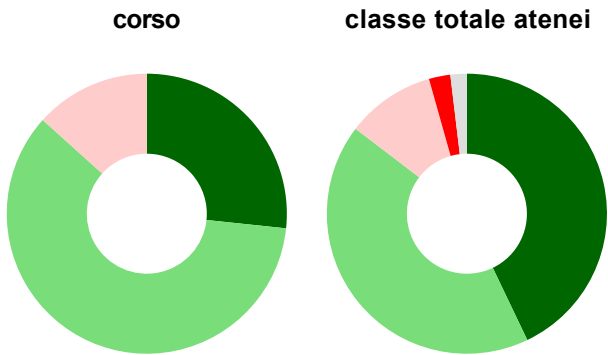
	corso	classe totale atenei
 più del 75% degli insegnamenti previsti	62,2%	55,9%
 tra il 50% e il 75%	26,7%	20,4%
 tra il 25% e il 50%	11,1%	9,8%
 meno del 25%	-	9,8%
 non rispondono	-	4,1%
<b>Totale</b>	<b>100%</b>	<b>100%</b>

**Hanno ritenuto il carico di studio degli insegnamenti adeguato alla durata del corso di studio**



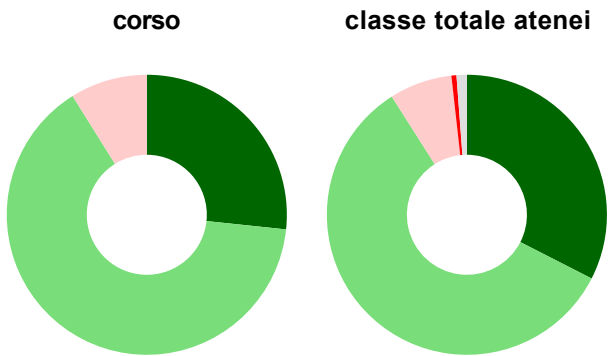
	corso	classe totale atenei
 decisamente sì	51,1%	51,2%
 più sì che no	46,7%	36,7%
 più no che sì	-	8,8%
 decisamente no	-	1,4%
 non rispondono	2,2%	1,9%
<b>Totale</b>	<b>100%</b>	<b>100%</b>

Hanno ritenuto l'organizzazione degli esami (appelli, orari, informazioni, prenotazioni, ...) soddisfacente



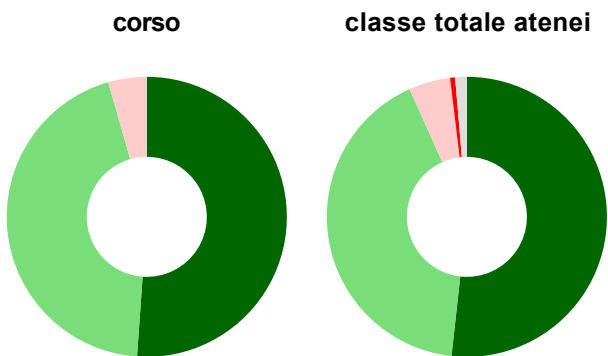
	corso	classe totale atenei
sempre o quasi sempre	26,7%	42,9%
per più della metà degli esami	60,0%	42,5%
per meno della metà degli esami	13,3%	10,3%
mai o quasi mai	-	2,5%
non rispondono	-	1,9%
Totale	100%	100%

Sono soddisfatti dei rapporti con i docenti in generale



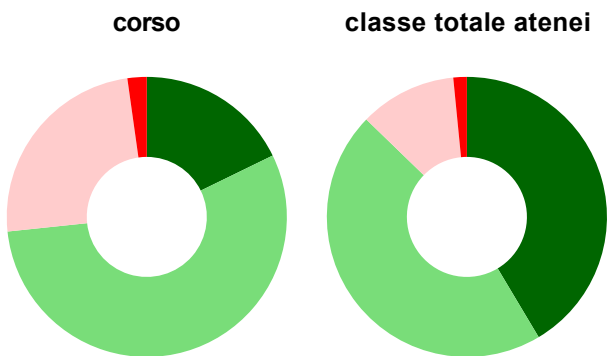
	corso	classe totale atenei
decisamente sì	26,7%	32,5%
più sì che no	64,4%	58,5%
più no che sì	8,9%	7,2%
decisamente no	-	0,6%
non rispondono	-	1,2%
Totale	100%	100%

Sono complessivamente soddisfatti del corso di laurea



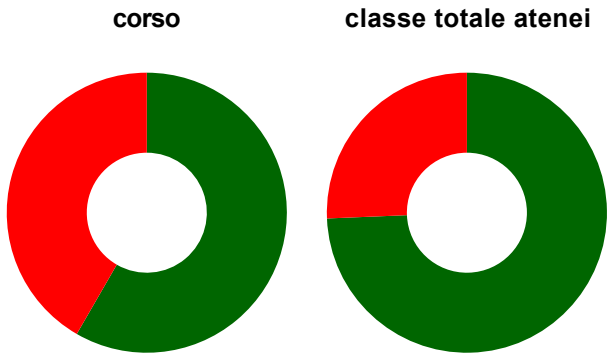
	corso	classe totale atenei
decisamente sì	51,1%	51,8%
più sì che no	44,4%	41,5%
più no che sì	4,4%	4,8%
decisamente no	-	0,6%
non rispondono	-	1,3%
Totale	100%	100%

Valutazione delle aule



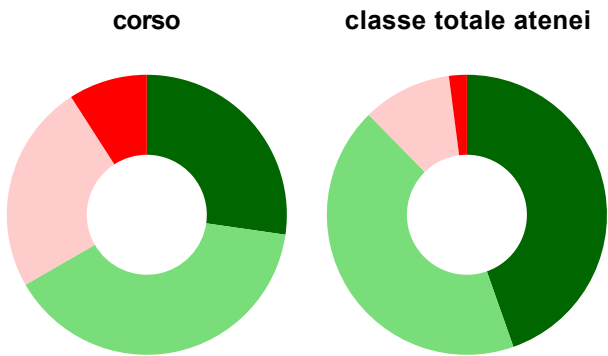
	corso	classe totale atenei
Hanno utilizzato le aule:	100,0%	94,1%
Valutazione (per 100 fruitori):		
sempre o quasi sempre adeguate	17,8%	41,4%
spesso adeguate	55,6%	45,8%
raramente adeguate	24,4%	11,2%
mai adeguate	2,2%	1,6%
Totale	100%	100%

Valutazione delle postazioni informatiche



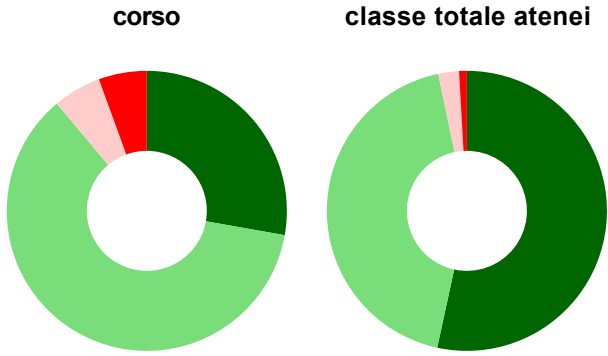
	corso	classe totale atenei
Hanno utilizzato le postazioni informatiche:	80,0%	65,1%
Valutazione (per 100 fruitori):		
<div></div> in numero adeguato	58,3%	74,3%
<div></div> in numero inadeguato	41,7%	25,7%
Totale	100%	100%

Valutazione delle attrezzature per le altre attività didattiche (laboratori, attività pratiche, ...)



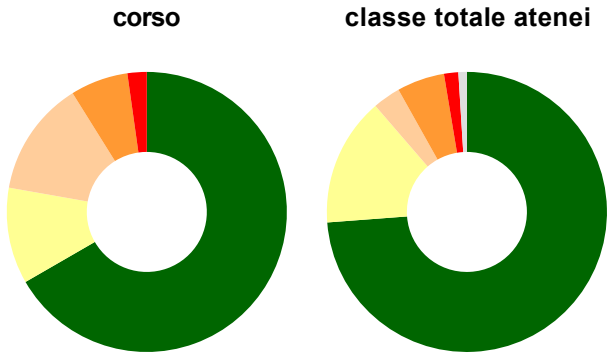
	corso	classe totale atenei
Hanno utilizzato le attrezzature per le altre attività didattiche (laboratori, attività pratiche, ...):	73,3%	62,3%
Valutazione (per 100 fruitori):		
<div></div> sempre o quasi sempre adeguate	27,3%	44,6%
<div></div> spesso adeguate	39,4%	43,0%
<div></div> raramente adeguate	24,2%	10,3%
<div></div> mai adeguate	9,1%	2,1%
Totale	100%	100%

Valutazione dei servizi di biblioteca (prestito/consultazione, orari di apertura, ...)



	corso	classe totale atenei
Hanno utilizzato i servizi di biblioteca (prestito/consultazione, orari di apertura, ...):	80,0%	82,2%
Valutazione (per 100 fruitori):		
<div></div> decisamente positiva	27,8%	53,4%
<div></div> abbastanza positiva	61,1%	43,3%
<div></div> abbastanza negativa	5,6%	2,4%
<div></div> decisamente negativa	5,6%	0,9%
Totale	100%	100%

Si iscriverebbero di nuovo all'università?



	corso	classe totale atenei
<div></div> sì, allo stesso corso dell'Ateneo	66,7%	73,8%
<div></div> sì, ma ad un altro corso dell'Ateneo	11,1%	14,9%
<div></div> sì, allo stesso corso, ma in un altro Ateneo	13,3%	3,2%
<div></div> sì, ma ad un altro corso e in un altro Ateneo	6,7%	5,5%
<div></div> non si iscriverebbero più all'università	2,2%	1,6%
<div></div> non rispondono	-	1,0%
Totale	100%	100%

# Condizione occupazionale


Anno di indagine: **2024**  
dati aggiornati ad aprile 2025

Ateneo: **Università degli Studi 'G. d'Annunzio' di CHIETI-PESCARA - laurea di primo livello**  
Classe: **scienze dei servizi giuridici (L-14)**  
Corso: **servizi giuridici per l'impresa (L-14)**


(valori assoluti)	Laureati	Intervistati	Collettivo esaminato <sup>(b)</sup>
Laureati del 2023 a 1 anno:	65	40	15 <a href="#">scheda di dettaglio</a>

<sup>(b)</sup> Per una migliore confrontabilità della documentazione, si riportano i dati relativi **ai soli laureati che non si sono iscritti ad altro corso di laurea**, ad eccezione dell'indicatore "Laureati attualmente iscritti a un corso di secondo livello", che ` calcolato sul complesso dei laureati intervistati.


## Laureati attualmente iscritti a un corso di laurea di secondo livello<sup>(1)</sup>



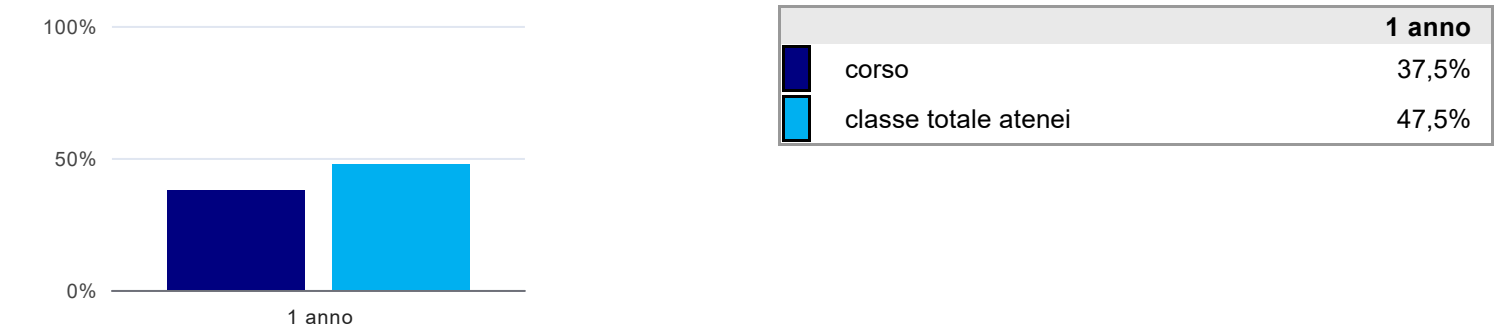
## Tasso di occupazione



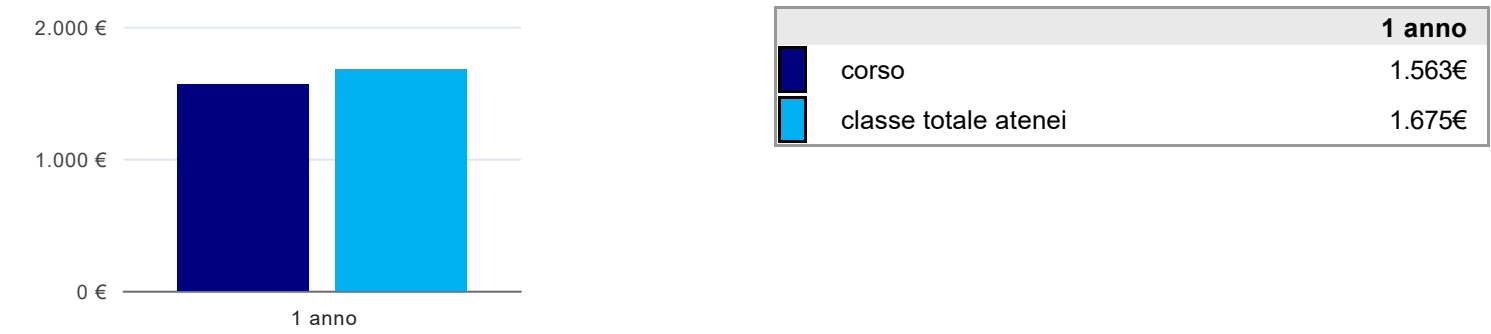
## Quota di occupati (calcolata sulle Forze di lavoro)<sup>(2)</sup>



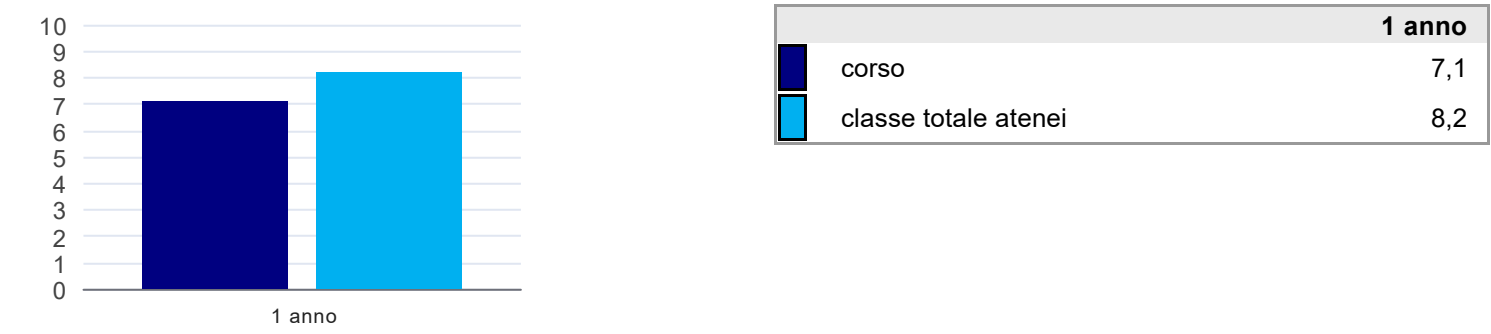
## Occupati che, nel lavoro, utilizzano in misura elevata le competenze acquisite con la laurea<sup>(3)</sup>



Retribuzione mensile netta (medie, in euro)<sup>(3)</sup>



Soddisfazione per il lavoro svolto (medie, scala 1-10)<sup>(3)</sup>



<sup>(1)</sup> sono considerati anche i laureati iscritti a un corso a ciclo unico, nonché a un corso di secondo livello presso una delle Istituzioni di Alta Formazione Artistica e Musicale.

<sup>(2)</sup> È calcolata dal rapporto tra gli occupati e le Forze di lavoro. Tale indicatore differisce dal Tasso di occupazione che è invece ottenuto dal rapporto tra gli occupati e il complesso degli intervistati. L'elaborazione è resa disponibile a seguito di specifiche richieste, per permettere il confronto con analoghi indicatori calcolati da fonti dati esterne.

<sup>(3)</sup> A partire dall'indagine 2022 l'indicatore è calcolato su tutti coloro che dichiarano di svolgere un'attività, anche di formazione, purché retribuita. Per le indagini precedenti, invece, è calcolato sui soli laureati che dichiarano di svolgere un'attività lavorativa retribuita, purché non si tratti di un'attività di formazione post-laurea. È pertanto necessario prestare molta cautela nel confronto dei risultati ottenuti in anni di rilevazione differenti.

Elenco dei corsi aggregati

**servizi giuridici per l'impresa (L-14)**  
classe di laurea: scienze dei servizi giuridici (L-14)  
ordinamento D.M. n. 509/1999 - codicione OFF.F 0690106201400001  
sedi: PESCARA - attivo dal 2010 al 2019  
[scheda SUA](#)

**servizi giuridici per l'impresa (2)**  
classe di laurea: scienze dei servizi giuridici (2)  
ordinamento D.M. n. 509/1999 - codicione OFF.F 0690104015100001  
sedi: PESCARA - attivo dal 2002 al 2009  
[scheda SUA](#)