

Economia aziendale (L-18)

Università degli Studi 'G. d'Annunzio' di CHIETI-PESCARA

Scheda Unica Annuale - Soddisfazione per il corso di studio concluso e condizione occupazionale dei laureati

Opzioni:

I dati **includono** i laureati di [corsi equivalenti dell'ordinamento D.M. n. 509/1999](#).

I dati sono confrontati con il totale della **classe di laurea del complesso degli atenei**.

Soddisfazione per il corso di studio concluso

dati aggiornati ad aprile 2025

Ateneo: **Università degli Studi 'G. d'Annunzio' di CHIETI-PESCARA - laurea di primo livello**

Classe: **scienze dell'economia e della gestione aziendale (L-18)**

Corso: **economia aziendale (L-18)**

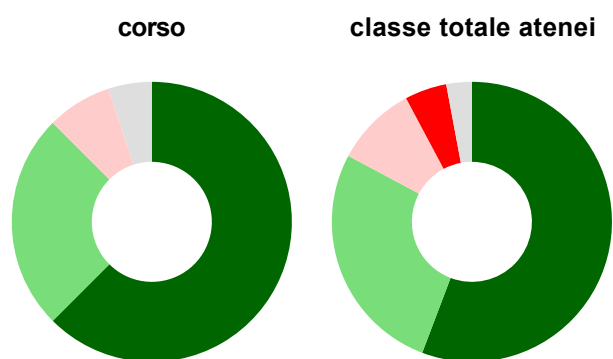
Laureati nell'anno solare 2024 (*valori assoluti*)






Laureati: **68**

Intervistati: **40**

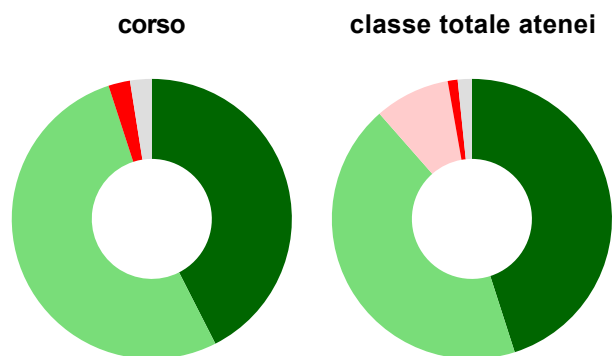
[scheda di dettaglio](#)






Hanno frequentato regolarmente



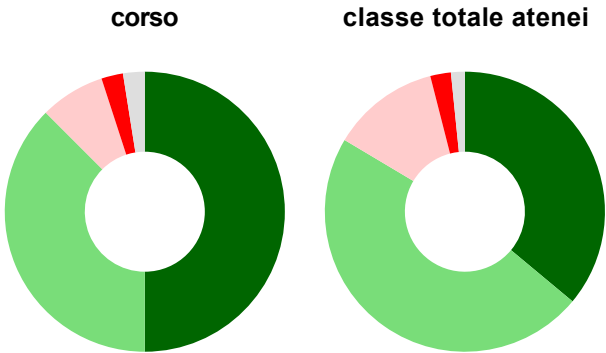
	corso	classe totale atenei
 più del 75% degli insegnamenti previsti	62,5%	55,8%
 tra il 50% e il 75%	25,0%	27,0%
 tra il 25% e il 50%	7,5%	9,4%
 meno del 25%	-	4,8%
 non rispondono	5,0%	2,9%
Totale	100%	100%

Hanno ritenuto il carico di studio degli insegnamenti adeguato alla durata del corso di studio



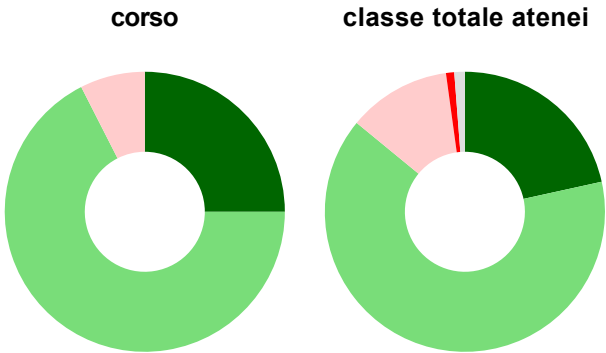
	corso	classe totale atenei
 decisamente sì	42,5%	45,0%
 più sì che no	52,5%	43,5%
 più no che sì	-	8,7%
 decisamente no	2,5%	1,1%
 non rispondono	2,5%	1,6%
Totale	100%	100%

Hanno ritenuto l'organizzazione degli esami (appelli, orari, informazioni, prenotazioni, ...) soddisfacente



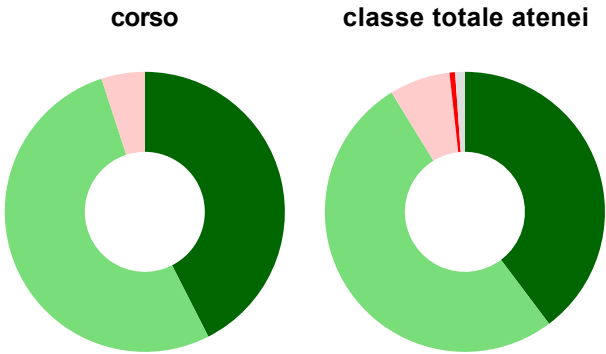
	corso	classe totale atenei
sempre o quasi sempre	50,0%	36,1%
per più della metà degli esami	37,5%	47,5%
per meno della metà degli esami	7,5%	12,5%
mai o quasi mai	2,5%	2,4%
non rispondono	2,5%	1,6%
Totale	100%	100%

Sono soddisfatti dei rapporti con i docenti in generale



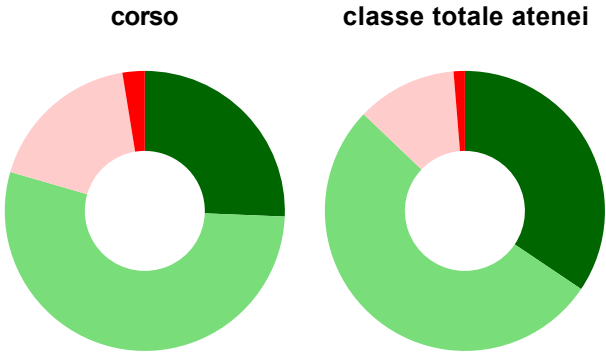
	corso	classe totale atenei
decisamente sì	25,0%	21,6%
più sì che no	67,5%	64,4%
più no che sì	7,5%	11,9%
decisamente no	-	1,0%
non rispondono	-	1,2%
Totale	100%	100%

Sono complessivamente soddisfatti del corso di laurea



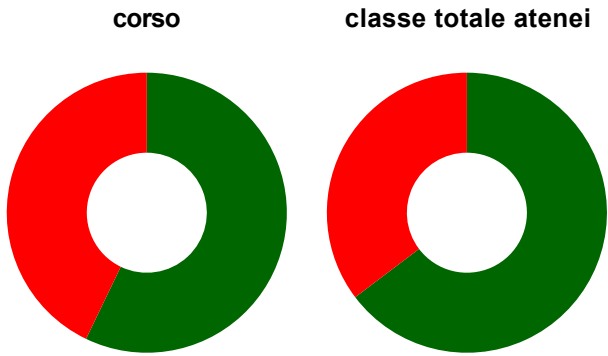
	corso	classe totale atenei
decisamente sì	42,5%	39,7%
più sì che no	52,5%	51,5%
più no che sì	5,0%	7,0%
decisamente no	-	0,6%
non rispondono	-	1,1%
Totale	100%	100%

Valutazione delle aule



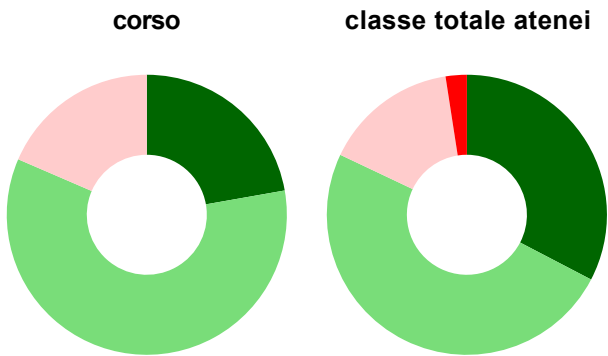
	corso	classe totale atenei
Hanno utilizzato le aule:	97,5%	98,3%
Valutazione (per 100 fruitori):		
sempre o quasi sempre adeguate	25,6%	34,4%
spesso adeguate	53,8%	52,7%
raramente adeguate	17,9%	11,6%
mai adeguate	2,6%	1,3%
Totale	100%	100%

Valutazione delle postazioni informatiche



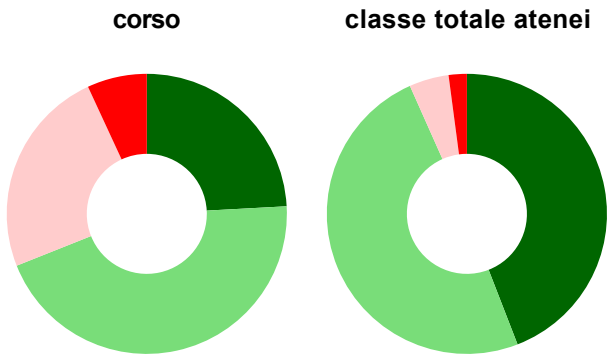
	corso	classe totale atenei
Hanno utilizzato le postazioni informatiche:	70,0%	74,5%
Valutazione (per 100 fruitori):		
<div></div> in numero adeguato	57,1%	64,7%
<div></div> in numero inadeguato	42,9%	35,3%
Totale	100%	100%

Valutazione delle attrezzature per le altre attività didattiche (laboratori, attività pratiche, ...)



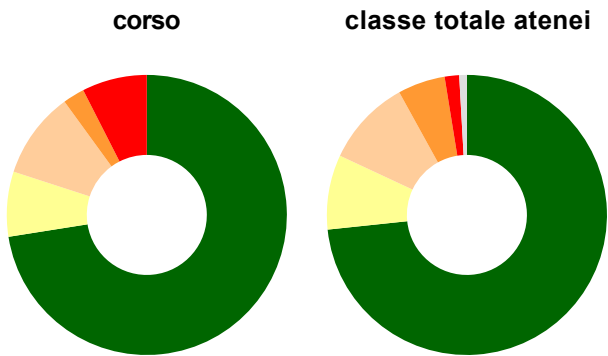
	corso	classe totale atenei
Hanno utilizzato le attrezzature per le altre attività didattiche (laboratori, attività pratiche, ...):	67,5%	69,1%
Valutazione (per 100 fruitori):		
<div></div> sempre o quasi sempre adeguate	22,2%	32,7%
<div></div> spesso adeguate	59,3%	49,4%
<div></div> raramente adeguate	18,5%	15,5%
<div></div> mai adeguate	-	2,4%
Totale	100%	100%

Valutazione dei servizi di biblioteca (prestito/consultazione, orari di apertura, ...)



	corso	classe totale atenei
Hanno utilizzato i servizi di biblioteca (prestito/consultazione, orari di apertura, ...):	72,5%	77,6%
Valutazione (per 100 fruitori):		
<div></div> decisamente positiva	24,1%	44,1%
<div></div> abbastanza positiva	44,8%	49,2%
<div></div> abbastanza negativa	24,1%	4,6%
<div></div> decisamente negativa	6,9%	2,1%
Totale	100%	100%

Si iscriverebbero di nuovo all'università?



	corso	classe totale atenei
<div></div> sì, allo stesso corso dell'Ateneo	72,5%	73,3%
<div></div> sì, ma ad un altro corso dell'Ateneo	7,5%	8,6%
<div></div> sì, allo stesso corso, ma in un altro Ateneo	10,0%	10,0%
<div></div> sì, ma ad un altro corso e in un altro Ateneo	2,5%	5,5%
<div></div> non si iscriverebbero più all'università	7,5%	1,7%
<div></div> non rispondono	-	0,9%
Totale	100%	100%

Condizione occupazionale

Anno di indagine: **2024**
dati aggiornati ad aprile 2025

Ateneo: **Università degli Studi 'G. d'Annunzio' di CHIETI-PESCARA - laurea di primo livello**
Classe: **scienze dell'economia e della gestione aziendale (L-18)**
Corso: **economia aziendale (L-18)**

<i>(valori assoluti)</i>	Laureati	Intervistati	Collettivo esaminato ^(b)	
Laureati del 2023 a 1 anno:	52	37	4	scheda di dettaglio

^(b) Per una migliore confrontabilità della documentazione, si riportano i dati relativi **ai soli laureati che non si sono iscritti ad altro corso di laurea**, ad eccezione dell'indicatore "Laureati attualmente iscritti a un corso di secondo livello", che ` calcolato sul complesso dei laureati intervistati.

* I dati non sono resi disponibili per collettivi inferiori a 5 unità.

Elenco dei corsi aggregati

economia aziendale (L-18)
classe di laurea: scienze dell'economia e della gestione aziendale (L-18)
ordinamento D.M. n. 509/1999 - codizione OFF.F 0690106201800006
sedi: PESCARA - attivo dal 2010 al 2019
[scheda SUA](#)

economia aziendale (17)
classe di laurea: scienze dell'economia e della gestione aziendale (17)
ordinamento D.M. n. 509/1999 - codizione OFF.F 0690104015400001
sedi: PESCARA - attivo dal 2001 al 2009
[scheda SUA](#)