




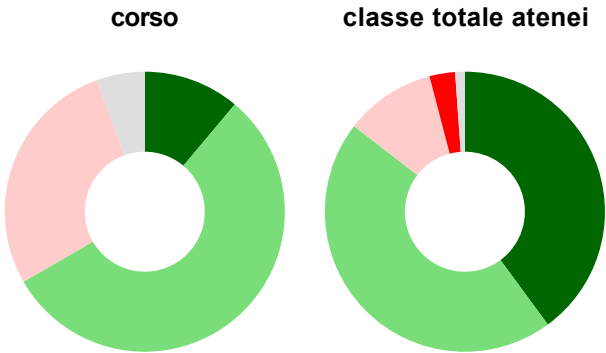


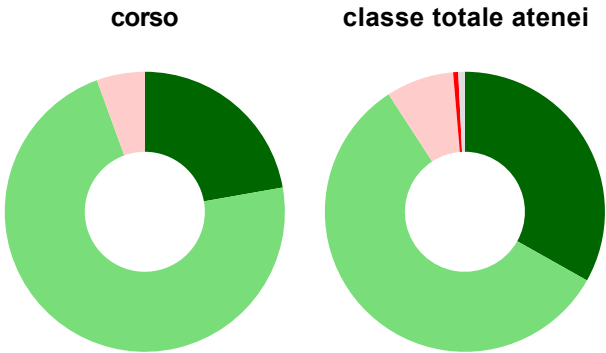
	corso	classe totale atenei
 decisamente sì	55,6%	48,9%
 più sì che no	27,8%	40,7%
 più no che sì	16,7%	7,8%
 decisamente no	-	1,4%
 non rispondono	-	1,2%
Totale	100%	100%

Hanno ritenuto l'organizzazione degli esami (appelli, orari, informazioni, prenotazioni, ...) soddisfacente



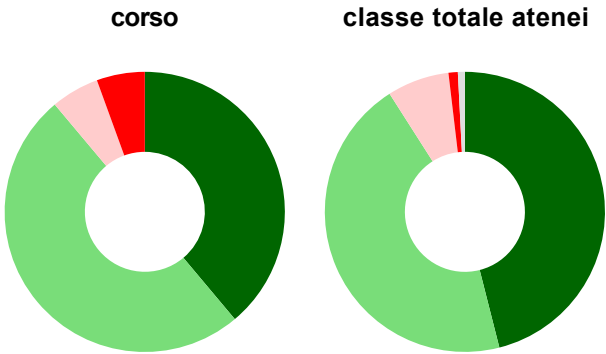
	corso	classe totale atenei
<div></div> sempre o quasi sempre	11,1%	39,9%
<div></div> per più della metà degli esami	55,6%	45,5%
<div></div> per meno della metà degli esami	27,8%	10,5%
<div></div> mai o quasi mai	-	3,0%
<div></div> non rispondono	5,6%	1,1%
Totale	100%	100%

Sono soddisfatti dei rapporti con i docenti in generale



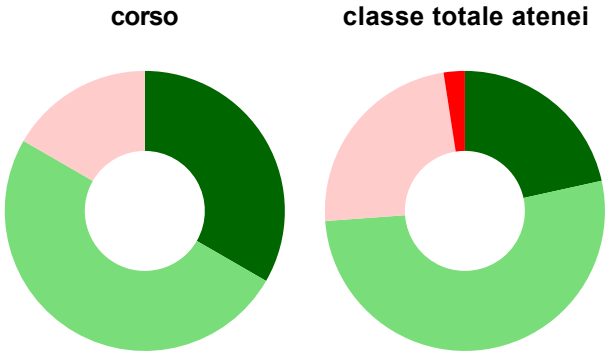
	corso	classe totale atenei
<div></div> decisamente sì	22,2%	33,2%
<div></div> più sì che no	72,2%	57,7%
<div></div> più no che sì	5,6%	7,8%
<div></div> decisamente no	-	0,6%
<div></div> non rispondono	-	0,8%
Totale	100%	100%

Sono complessivamente soddisfatti del corso di laurea



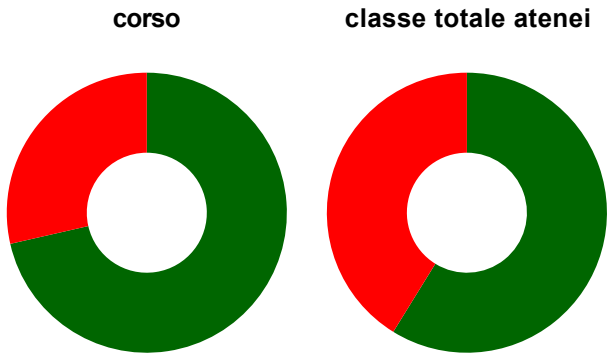
	corso	classe totale atenei
<div></div> decisamente sì	38,9%	46,0%
<div></div> più sì che no	50,0%	44,9%
<div></div> più no che sì	5,6%	7,2%
<div></div> decisamente no	5,6%	1,1%
<div></div> non rispondono	-	0,8%
Totale	100%	100%

Valutazione delle aule



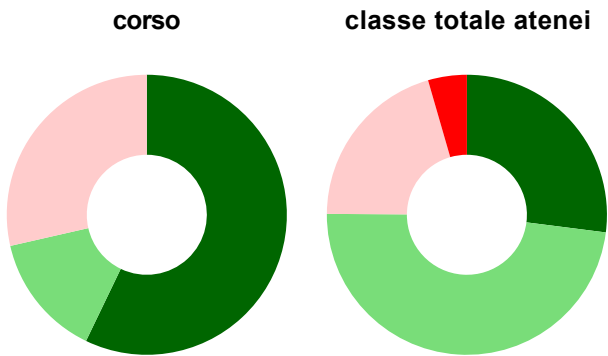
	corso	classe totale atenei
Hanno utilizzato le aule:	100,0%	97,2%
Valutazione (per 100 fruitori):		
<div></div> sempre o quasi sempre adeguate	33,3%	21,5%
<div></div> spesso adeguate	50,0%	52,3%
<div></div> raramente adeguate	16,7%	23,7%
<div></div> mai adeguate	-	2,4%
Totale	100%	100%

Valutazione delle postazioni informatiche



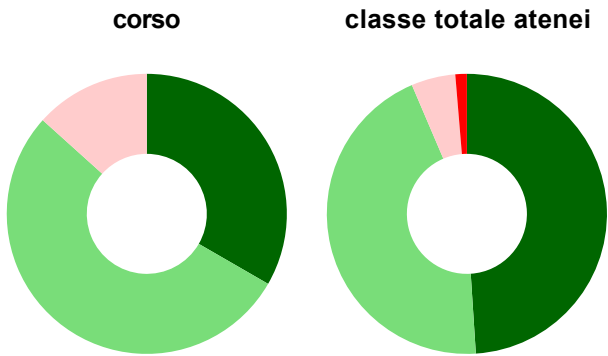
	corso	classe totale atenei
Hanno utilizzato le postazioni informatiche:	38,9%	51,8%
Valutazione (per 100 fruitori):		
<div></div> in numero adeguato	71,4%	58,8%
<div></div> in numero inadeguato	28,6%	41,2%
Totale	100%	100%

Valutazione delle attrezzature per le altre attività didattiche (laboratori, attività pratiche, ...)



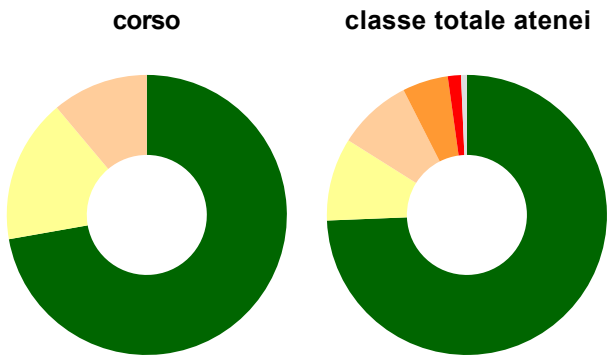
	corso	classe totale atenei
Hanno utilizzato le attrezzature per le altre attività didattiche (laboratori, attività pratiche, ...):	38,9%	55,0%
Valutazione (per 100 fruitori):		
<div></div> sempre o quasi sempre adeguate	57,1%	27,0%
<div></div> spesso adeguate	14,3%	48,1%
<div></div> raramente adeguate	28,6%	20,4%
<div></div> mai adeguate	-	4,5%
Totale	100%	100%

Valutazione dei servizi di biblioteca (prestito/consultazione, orari di apertura, ...)



	corso	classe totale atenei
Hanno utilizzato i servizi di biblioteca (prestito/consultazione, orari di apertura, ...):	83,3%	87,8%
Valutazione (per 100 fruitori):		
<div></div> decisamente positiva	33,3%	49,0%
<div></div> abbastanza positiva	53,3%	44,6%
<div></div> abbastanza negativa	13,3%	5,1%
<div></div> decisamente negativa	-	1,3%
Totale	100%	100%

Si iscriverebbero di nuovo all'università?



	corso	classe totale atenei
<div></div> sì, allo stesso corso dell'Ateneo	72,2%	74,4%
<div></div> sì, ma ad un altro corso dell'Ateneo	16,7%	9,6%
<div></div> sì, allo stesso corso, ma in un altro Ateneo	11,1%	8,6%
<div></div> sì, ma ad un altro corso e in un altro Ateneo	-	5,3%
<div></div> non si iscriverebbero più all'università	-	1,5%
<div></div> non rispondono	-	0,7%
Totale	100%	100%

Condizione occupazionale

Anno di indagine: **2024**
dati aggiornati ad aprile 2025

Ateneo: **Università degli Studi 'G. d'Annunzio' di CHIETI-PESCARA - laurea di primo livello**

Classe: corso interclasse fino dal 2011

filosofia (L-5)

Corso: **filosofia e scienze dell'educazione - già scienze dell'educazione e della formazione (L-19,L-5)**

<i>(valori assoluti)</i>	Laureati	Intervistati	Collettivo esaminato ^(b)	
Laureati del 2023 a 1 anno:	28	17	1	scheda di dettaglio

^(b) Per una migliore confrontabilità della documentazione, si riportano i dati relativi **ai soli laureati che non si sono iscritti ad altro corso di laurea**, ad eccezione dell'indicatore "Laureati attualmente iscritti a un corso di secondo livello", che ` calcolato sul complesso dei laureati intervistati.

* I dati non sono resi disponibili per collettivi inferiori a 5 unità.

Elenco dei corsi aggregati






filosofia e scienze dell'educazione - già scienze dell'educazione e della formazione (L-19,L-5)

classe di laurea: filosofia (L-5)

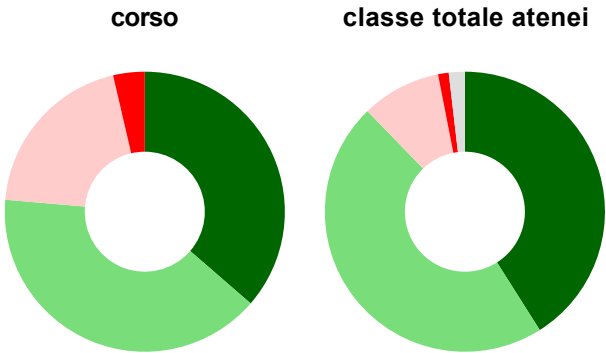
ordinamento D.M. n. 509/1999 - codicione OFF.F 0690106201900001

sedi: CHIETI - attivo dal 2008 al 2019

[scheda SUA](#)

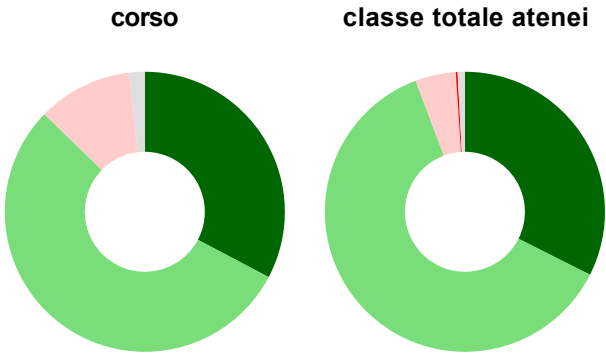
	corso	classe totale atenei
 decisamente sì	43,6%	50,9%
 più sì che no	49,1%	40,7%
 più no che sì	5,5%	6,0%
 decisamente no	1,8%	0,6%
 non rispondono	-	1,8%
Totale	100%	100%

Hanno ritenuto l'organizzazione degli esami (appelli, orari, informazioni, prenotazioni, ...) soddisfacente



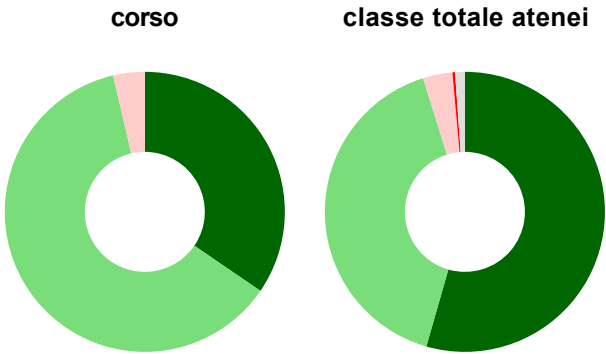
	corso	classe totale atenei
<div></div> sempre o quasi sempre	36,4%	41,0%
<div></div> per più della metà degli esami	40,0%	46,7%
<div></div> per meno della metà degli esami	20,0%	9,2%
<div></div> mai o quasi mai	3,6%	1,2%
<div></div> non rispondono	-	1,9%
Totale	100%	100%

Sono soddisfatti dei rapporti con i docenti in generale



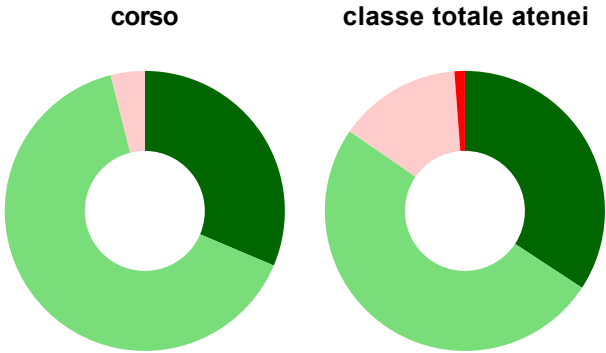
	corso	classe totale atenei
<div></div> decisamente sì	32,7%	32,4%
<div></div> più sì che no	54,5%	61,9%
<div></div> più no che sì	10,9%	4,7%
<div></div> decisamente no	-	0,2%
<div></div> non rispondono	1,8%	0,8%
Totale	100%	100%

Sono complessivamente soddisfatti del corso di laurea



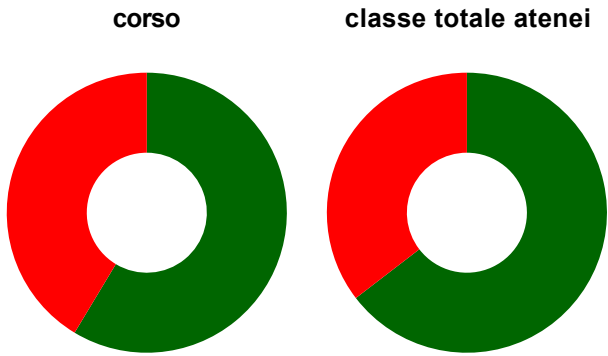
	corso	classe totale atenei
<div></div> decisamente sì	34,5%	54,4%
<div></div> più sì che no	61,8%	40,7%
<div></div> più no che sì	3,6%	3,4%
<div></div> decisamente no	-	0,3%
<div></div> non rispondono	-	1,1%
Totale	100%	100%

Valutazione delle aule



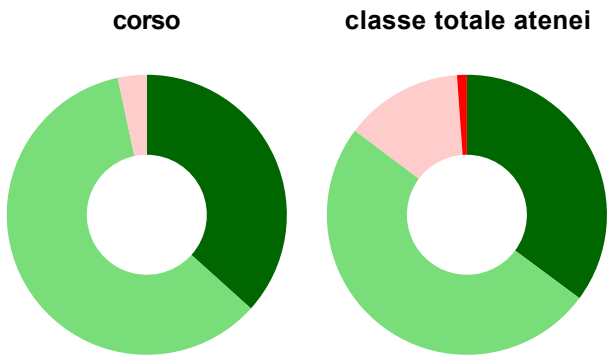
	corso	classe totale atenei
Hanno utilizzato le aule:	92,7%	96,2%
Valutazione (per 100 fruitori):		
<div></div> sempre o quasi sempre adeguate	31,4%	34,2%
<div></div> spesso adeguate	64,7%	50,4%
<div></div> raramente adeguate	3,9%	14,2%
<div></div> mai adeguate	-	1,2%
Totale	100%	100%

Valutazione delle postazioni informatiche



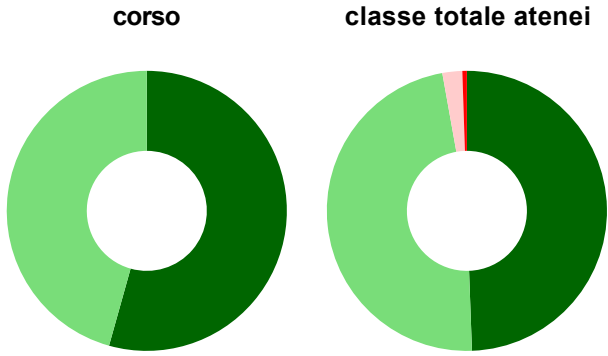
	corso	classe totale atenei
Hanno utilizzato le postazioni informatiche:	52,7%	69,5%
Valutazione (per 100 fruitori):		
<div></div> in numero adeguato	58,6%	64,6%
<div></div> in numero inadeguato	41,4%	35,4%
Totale	100%	100%

Valutazione delle attrezzature per le altre attività didattiche (laboratori, attività pratiche, ...)



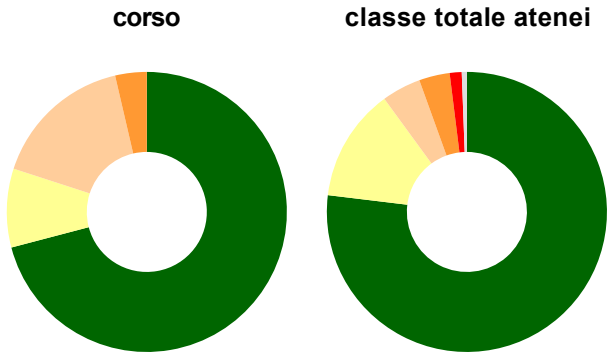
	corso	classe totale atenei
Hanno utilizzato le attrezzature per le altre attività didattiche (laboratori, attività pratiche, ...):	54,5%	78,0%
Valutazione (per 100 fruitori):		
<div></div> sempre o quasi sempre adeguate	36,7%	35,2%
<div></div> spesso adeguate	60,0%	50,1%
<div></div> raramente adeguate	3,3%	13,6%
<div></div> mai adeguate	-	1,1%
Totale	100%	100%

Valutazione dei servizi di biblioteca (prestito/consultazione, orari di apertura, ...)



	corso	classe totale atenei
Hanno utilizzato i servizi di biblioteca (prestito/consultazione, orari di apertura, ...):	83,6%	77,8%
Valutazione (per 100 fruitori):		
<div></div> decisamente positiva	54,3%	49,4%
<div></div> abbastanza positiva	45,7%	47,8%
<div></div> abbastanza negativa	-	2,3%
<div></div> decisamente negativa	-	0,5%
Totale	100%	100%

Si iscriverebbero di nuovo all'università?



	corso	classe totale atenei
<div></div> sì, allo stesso corso dell'Ateneo	70,9%	76,9%
<div></div> sì, ma ad un altro corso dell'Ateneo	9,1%	13,0%
<div></div> sì, allo stesso corso, ma in un altro Ateneo	16,4%	4,5%
<div></div> sì, ma ad un altro corso e in un altro Ateneo	3,6%	3,5%
<div></div> non si iscriverebbero più all'università	-	1,4%
<div></div> non rispondono	-	0,6%
Totale	100%	100%

Condizione occupazionale


Anno di indagine: **2024**
dati aggiornati ad aprile 2025

Ateneo: **Università degli Studi 'G. d'Annunzio' di CHIETI-PESCARA - laurea di primo livello**
Classe: corso interclasse fino dal 2011
scienze dell'educazione e della formazione (L-19)
Corso: **filosofia e scienze dell'educazione - già scienze dell'educazione e della formazione (L-19,L-5)**


(valori assoluti)	Laureati	Intervistati	Collettivo esaminato ^(b)
Laureati del 2023 a 1 anno:	59	41	15 scheda di dettaglio

^(b) Per una migliore confrontabilità della documentazione, si riportano i dati relativi **ai soli laureati che non si sono iscritti ad altro corso di laurea**, ad eccezione dell'indicatore "Laureati attualmente iscritti a un corso di secondo livello", che ` calcolato sul complesso dei laureati intervistati.

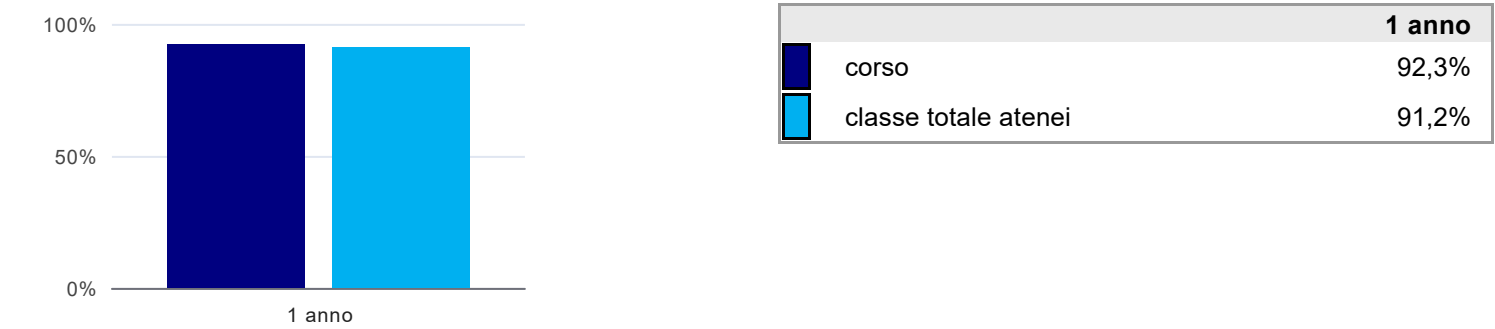
Laureati attualmente iscritti a un corso di laurea di secondo livello⁽¹⁾




Tasso di occupazione



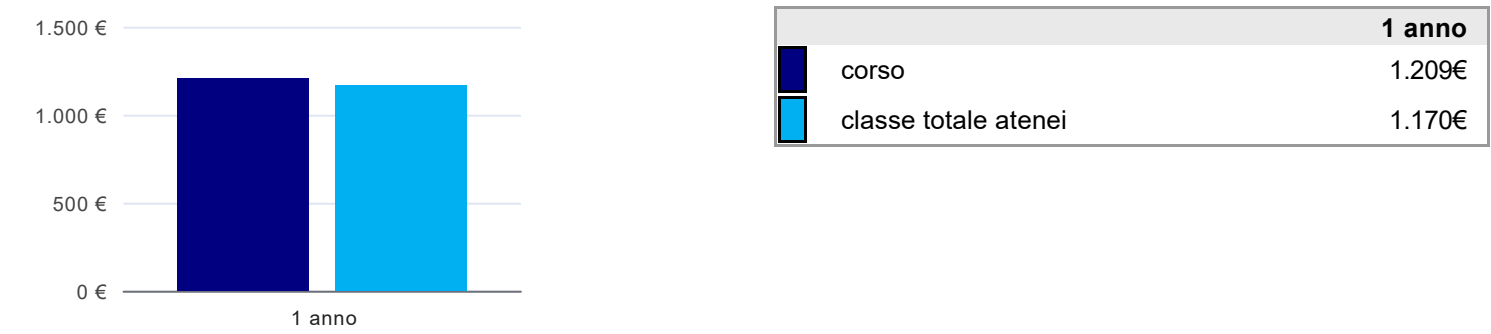
Quota di occupati (calcolata sulle Forze di lavoro)⁽²⁾



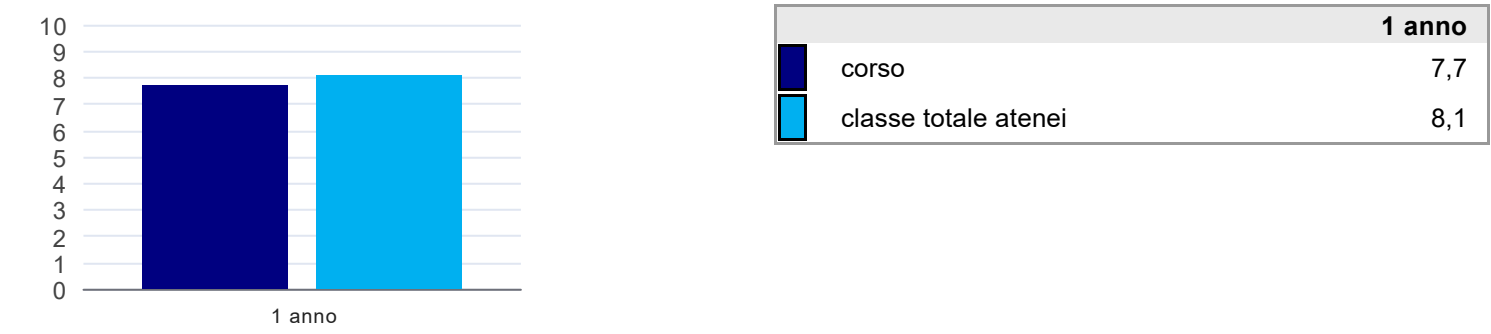
Occupati che, nel lavoro, utilizzano in misura elevata le competenze acquisite con la laurea⁽³⁾



Retribuzione mensile netta (medie, in euro)⁽³⁾



Soddisfazione per il lavoro svolto (medie, scala 1-10)⁽³⁾



⁽¹⁾ sono considerati anche i laureati iscritti a un corso a ciclo unico, nonché a un corso di secondo livello presso una delle Istituzioni di Alta Formazione Artistica e Musicale.

⁽²⁾ È calcolata dal rapporto tra gli occupati e le Forze di lavoro. Tale indicatore differisce dal Tasso di occupazione che è invece ottenuto dal rapporto tra gli occupati e il complesso degli intervistati. L'elaborazione è resa disponibile a seguito di specifiche richieste, per permettere il confronto con analoghi indicatori calcolati da fonti dati esterne.

⁽³⁾ A partire dall'indagine 2022 l'indicatore è calcolato su tutti coloro che dichiarano di svolgere un'attività, anche di formazione, purché retribuita. Per le indagini precedenti, invece, è calcolato sui soli laureati che dichiarano di svolgere un'attività lavorativa retribuita, purché non si tratti di un'attività di formazione post-laurea. È pertanto necessario prestare molta cautela nel confronto dei risultati ottenuti in anni di rilevazione differenti.

Elenco dei corsi aggregati

filosofia e scienze dell'educazione - già scienze dell'educazione e della formazione (L-19,L-5)

classe di laurea: scienze dell'educazione e della formazione (L-19)
ordinamento D.M. n. 509/1999 - codicione OFF.F 0690106201900001
sedi: CHIETI - attivo dal 2008 al 2019
[scheda SUA](#)

scienze delle professioni educative (18)

classe di laurea: scienze dell'educazione e della formazione (18)
ordinamento D.M. n. 509/1999 - codicione OFF.F 0690104010400002
sedi: CHIETI - attivo dal 2003 al 2007
[scheda SUA](#)