

## Tecnologie eco-sostenibili e tossicologia ambientale (L-29) Università degli Studi 'G. d'Annunzio' di CHIETI-PESCARA

### Scheda Unica Annuale - Soddisfazione per il corso di studio concluso e condizione occupazionale dei laureati

#### Opzioni:

I dati **includono** i laureati di [corsi equivalenti dell'ordinamento D.M. n. 509/1999](#).

I dati sono confrontati con il totale della **classe di laurea** del **complesso degli atenei**.

## Soddisfazione per il corso di studio concluso

dati aggiornati ad aprile 2025

Ateneo: **Università degli Studi 'G. d'Annunzio' di CHIETI-PESCARA - laurea di primo livello**

Classe: **scienze e tecnologie farmaceutiche (L-29)**

Corso: **tecnologie eco-sostenibili e tossicologia ambientale (L-29)**

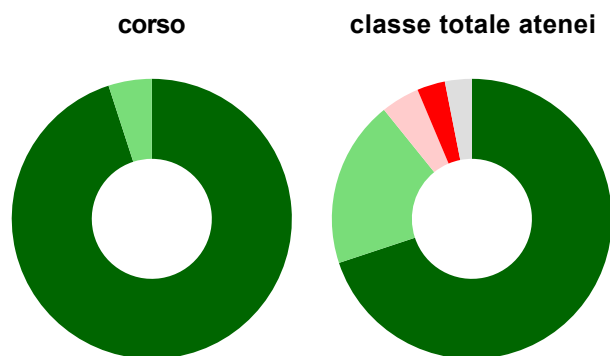
Laureati nell'anno solare 2024 (*valori assoluti*)

Laureati: **20**

Intervistati: **20**

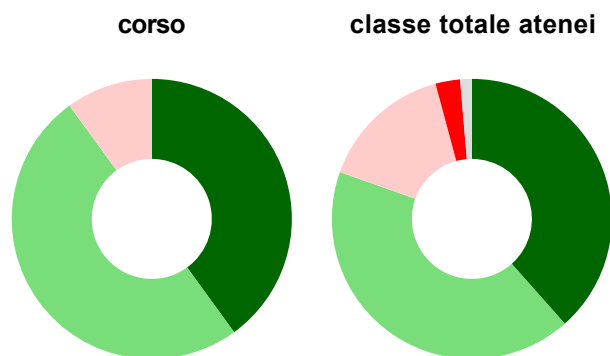
[scheda di dettaglio](#)

### Hanno frequentato regolarmente



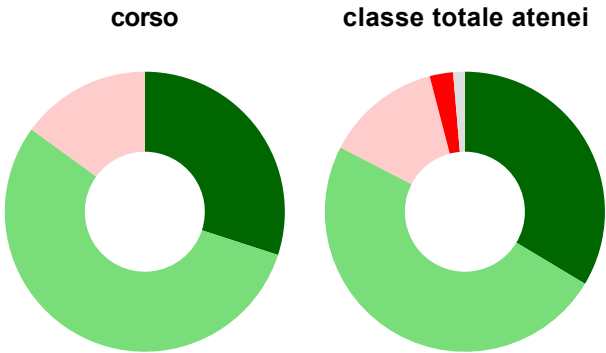
	corso	classe totale atenei
più del 75% degli insegnamenti previsti	95,0%	69,9%
tra il 50% e il 75%	5,0%	19,3%
tra il 25% e il 50%	-	4,5%
meno del 25%	-	3,2%
non rispondono	-	3,1%
<b>Totale</b>	<b>100%</b>	<b>100%</b>

### Hanno ritenuto il carico di studio degli insegnamenti adeguato alla durata del corso di studio



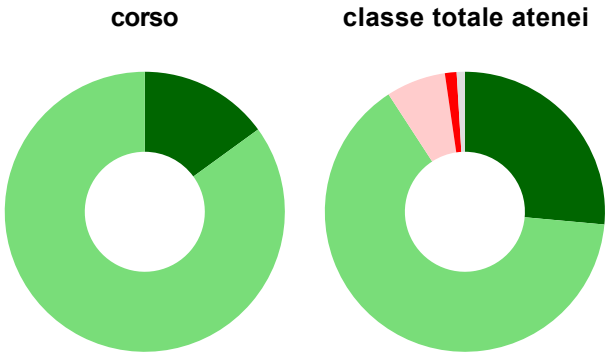
	corso	classe totale atenei
decisamente sì	40,0%	38,5%
più sì che no	50,0%	42,0%
più no che sì	10,0%	15,4%
decisamente no	-	2,8%
non rispondono	-	1,3%
<b>Totale</b>	<b>100%</b>	<b>100%</b>

Hanno ritenuto l'organizzazione degli esami (appelli, orari, informazioni, prenotazioni, ...) soddisfacente



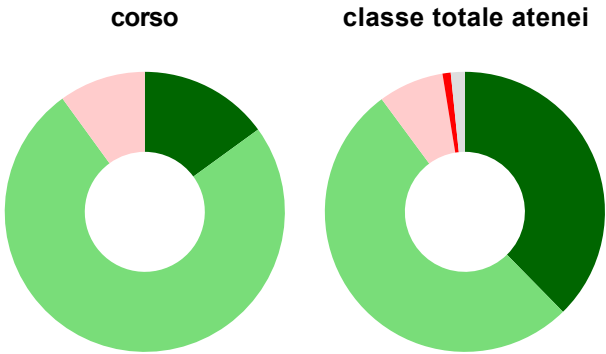
	corso	classe totale atenei
sempre o quasi sempre	30,0%	33,6%
per più della metà degli esami	55,0%	49,0%
per meno della metà degli esami	15,0%	13,4%
mai o quasi mai	-	2,7%
non rispondono	-	1,3%
Totale	100%	100%

Sono soddisfatti dei rapporti con i docenti in generale



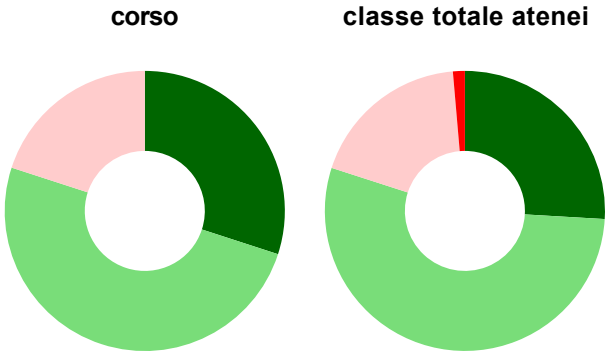
	corso	classe totale atenei
decisamente sì	15,0%	26,5%
più sì che no	85,0%	64,4%
più no che sì	-	6,9%
decisamente no	-	1,3%
non rispondono	-	0,9%
Totale	100%	100%

Sono complessivamente soddisfatti del corso di laurea



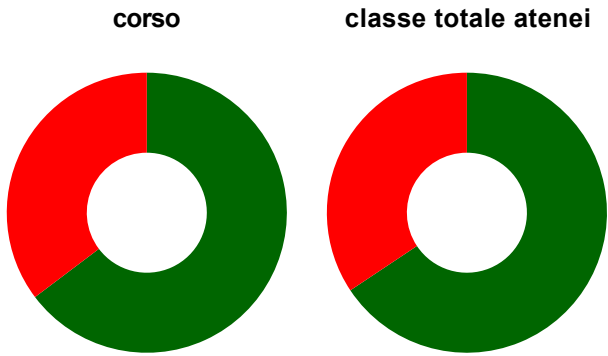
	corso	classe totale atenei
decisamente sì	15,0%	37,7%
più sì che no	75,0%	52,2%
più no che sì	10,0%	7,6%
decisamente no	-	0,9%
non rispondono	-	1,6%
Totale	100%	100%

Valutazione delle aule



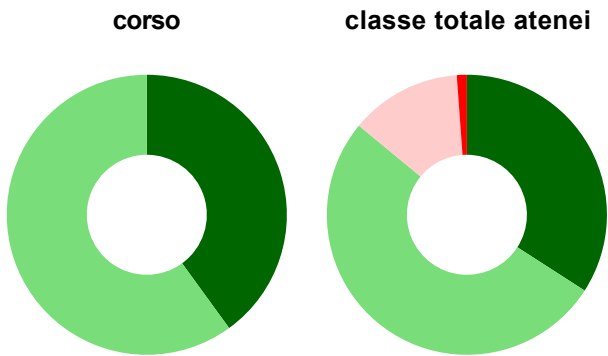
	corso	classe totale atenei
Hanno utilizzato le aule:	100,0%	98,4%
Valutazione (per 100 fruitori):		
sempre o quasi sempre adeguate	30,0%	25,9%
spesso adeguate	50,0%	54,0%
raramente adeguate	20,0%	18,7%
mai adeguate	-	1,4%
Totale	100%	100%

Valutazione delle postazioni informatiche



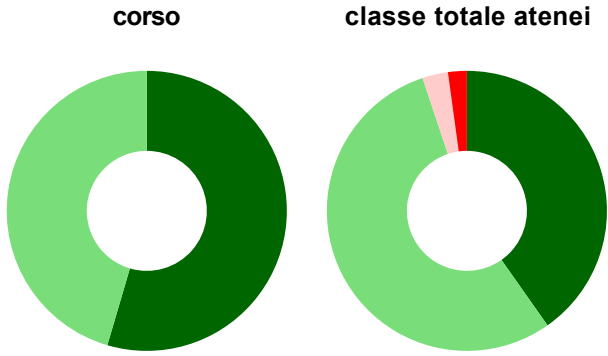
	corso	classe totale atenei
Hanno utilizzato le postazioni informatiche:	85,0%	57,4%
Valutazione (per 100 fruitori):		
<div></div> in numero adeguato	64,7%	65,6%
<div></div> in numero inadeguato	35,3%	34,4%
Totale	100%	100%

Valutazione delle attrezzature per le altre attività didattiche (laboratori, attività pratiche, ...)



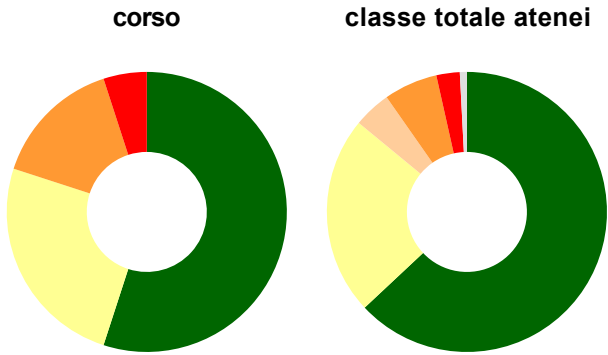
	corso	classe totale atenei
Hanno utilizzato le attrezzature per le altre attività didattiche (laboratori, attività pratiche, ...):	100,0%	93,4%
Valutazione (per 100 fruitori):		
<div></div> sempre o quasi sempre adeguate	40,0%	34,1%
<div></div> spesso adeguate	60,0%	51,9%
<div></div> raramente adeguate	-	12,9%
<div></div> mai adeguate	-	1,2%
Totale	100%	100%

Valutazione dei servizi di biblioteca (prestito/consultazione, orari di apertura, ...)



	corso	classe totale atenei
Hanno utilizzato i servizi di biblioteca (prestito/consultazione, orari di apertura, ...):	55,0%	68,4%
Valutazione (per 100 fruitori):		
<div></div> decisamente positiva	54,5%	40,2%
<div></div> abbastanza positiva	45,5%	54,6%
<div></div> abbastanza negativa	-	3,0%
<div></div> decisamente negativa	-	2,2%
Totale	100%	100%

Si iscriverebbero di nuovo all'università?



	corso	classe totale atenei
<div></div> sì, allo stesso corso dell'Ateneo	55,0%	63,0%
<div></div> sì, ma ad un altro corso dell'Ateneo	25,0%	22,9%
<div></div> sì, allo stesso corso, ma in un altro Ateneo	-	4,3%
<div></div> sì, ma ad un altro corso e in un altro Ateneo	15,0%	6,2%
<div></div> non si iscriverebbero più all'università	5,0%	2,7%
<div></div> non rispondono	-	0,8%
Totale	100%	100%

# Condizione occupazionale

Anno di indagine: **2024**  
dati aggiornati ad aprile 2025

Ateneo: **Università degli Studi 'G. d'Annunzio' di CHIETI-PESCARA - laurea di primo livello**  
Classe: **scienze e tecnologie farmaceutiche (L-29)**  
Corso: **tecnologie eco-sostenibili e tossicologia ambientale (L-29)**

<i>(valori assoluti)</i>	Laureati	Intervistati	Collettivo esaminato <sup>(b)</sup>
Laureati del 2023 a 1 anno:	4	2	*

<sup>(b)</sup> Per una migliore confrontabilità della documentazione, si riportano i dati relativi **ai soli laureati che non si sono iscritti ad altro corso di laurea**, ad eccezione dell'indicatore "Laureati attualmente iscritti a un corso di secondo livello", che ` calcolato sul complesso dei laureati intervistati.

\* I dati non sono resi disponibili per collettivi inferiori a 5 unità.

## Elenco dei corsi aggregati

**tecnologie eco-sostenibili e tossicologia ambientale (L-29)**  
classe di laurea: scienze e tecnologie farmaceutiche (L-29)  
ordinamento D.M. n. 509/1999 - codizione OFF.F 0690106202900001  
sedi: CHIETI - attivo dal 2020 al 2023  
[scheda SUA](#)