

## Economia e commercio (L-33)

### Università degli Studi 'G. d'Annunzio' di CHIETI-PESCARA

#### Scheda Unica Annuale - Soddisfazione per il corso di studio concluso e condizione occupazionale dei laureati

##### Opzioni:

I dati **includono** i laureati di [corsi equivalenti dell'ordinamento D.M. n. 509/1999](#).

I dati sono confrontati con il totale della **classe di laurea** del **complesso degli atenei**.

### Soddisfazione per il corso di studio concluso

dati aggiornati ad aprile 2025

Ateneo: **Università degli Studi 'G. d'Annunzio' di CHIETI-PESCARA - laurea di primo livello**

Classe: **scienze economiche (L-33)**

Corso: **economia e commercio (L-33)**

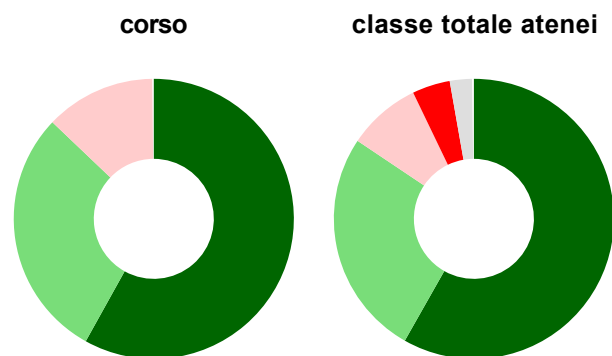
Laureati nell'anno solare 2024 (*valori assoluti*)

Laureati: **60**

Intervistati: **55**

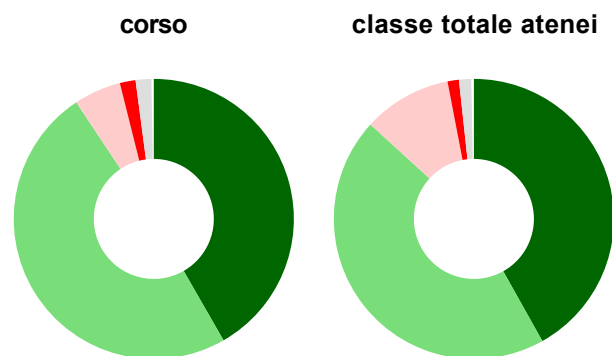
[scheda di dettaglio](#)

#### Hanno frequentato regolarmente



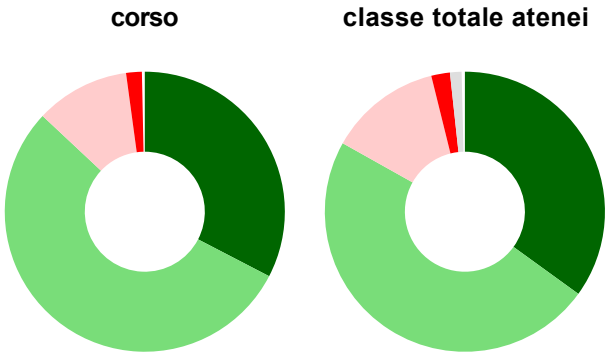
	corso	classe totale atenei
più del 75% degli insegnamenti previsti	58,2%	58,3%
tra il 50% e il 75%	29,1%	26,2%
tra il 25% e il 50%	12,7%	8,5%
meno del 25%	-	4,4%
non rispondono	-	2,6%
Totale	100%	100%

#### Hanno ritenuto il carico di studio degli insegnamenti adeguato alla durata del corso di studio



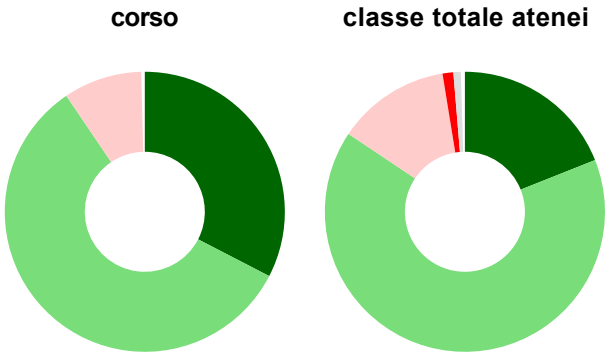
	corso	classe totale atenei
decisamente sì	41,8%	42,0%
più sì che no	49,1%	45,0%
più no che sì	5,5%	10,2%
decisamente no	1,8%	1,3%
non rispondono	1,8%	1,4%
Totale	100%	100%

Hanno ritenuto l'organizzazione degli esami (appelli, orari, informazioni, prenotazioni, ...) soddisfacente



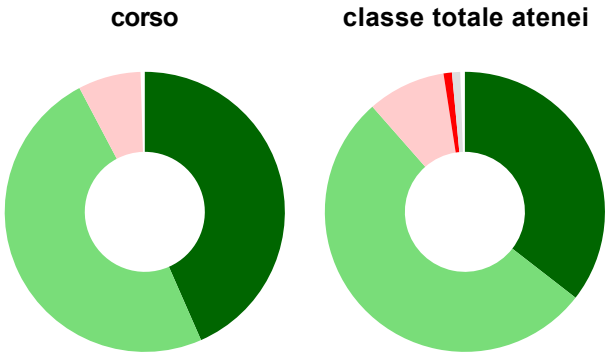
	corso	classe totale atenei
<div></div> sempre o quasi sempre	32,7%	35,1%
<div></div> per più della metà degli esami	54,5%	48,3%
<div></div> per meno della metà degli esami	10,9%	13,1%
<div></div> mai o quasi mai	1,8%	2,2%
<div></div> non rispondono	-	1,3%
Totale	100%	100%

Sono soddisfatti dei rapporti con i docenti in generale



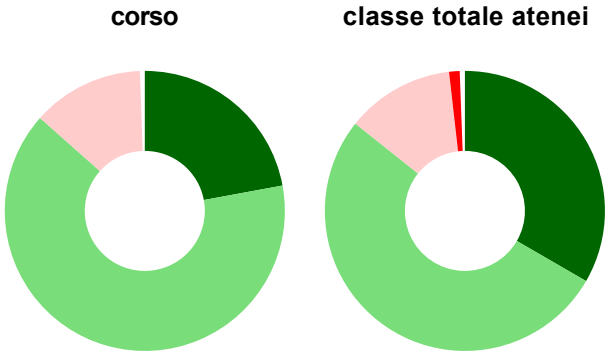
	corso	classe totale atenei
<div></div> decisamente sì	32,7%	19,1%
<div></div> più sì che no	58,2%	65,7%
<div></div> più no che sì	9,1%	13,1%
<div></div> decisamente no	-	1,2%
<div></div> non rispondono	-	0,9%
Totale	100%	100%

Sono complessivamente soddisfatti del corso di laurea



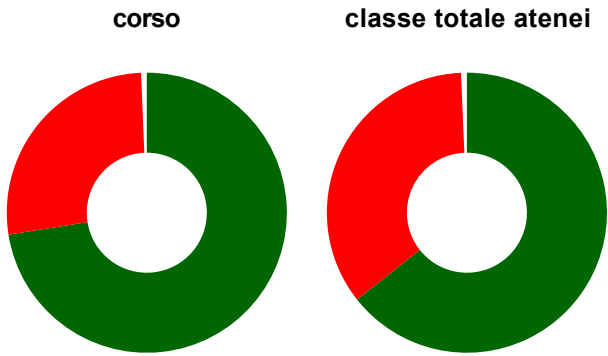
	corso	classe totale atenei
<div></div> decisamente sì	43,6%	35,7%
<div></div> più sì che no	49,1%	53,3%
<div></div> più no che sì	7,3%	9,1%
<div></div> decisamente no	-	1,0%
<div></div> non rispondono	-	1,0%
Totale	100%	100%

Valutazione delle aule



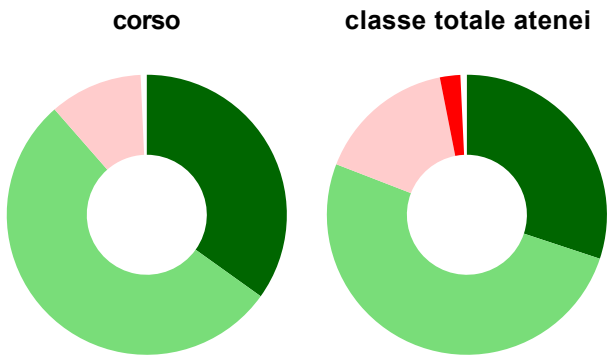
	corso	classe totale atenei
Hanno utilizzato le aule:	98,2%	98,6%
Valutazione (per 100 fruitori):		
<div></div> sempre o quasi sempre adeguate	22,2%	33,5%
<div></div> spesso adeguate	64,8%	52,7%
<div></div> raramente adeguate	13,0%	12,6%
<div></div> mai adeguate	-	1,2%
Totale	100%	100%

Valutazione delle postazioni informatiche



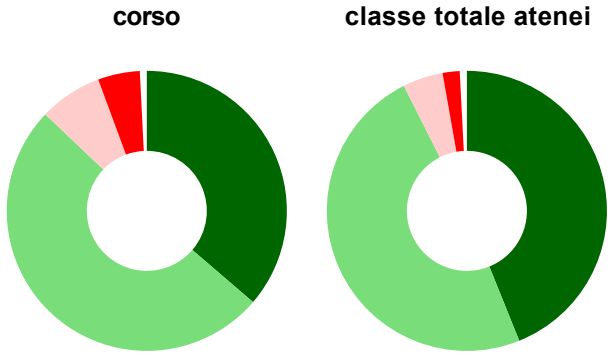
	corso	classe totale atenei
Hanno utilizzato le postazioni informatiche:	67,3%	75,1%
Valutazione (per 100 fruitori):		
<div></div> in numero adeguato	73,0%	64,8%
<div></div> in numero inadeguato	27,0%	35,2%
Totale	100%	100%

Valutazione delle attrezzature per le altre attività didattiche (laboratori, attività pratiche, ...)



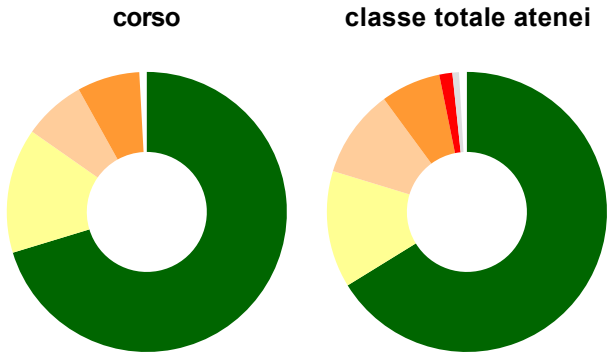
	corso	classe totale atenei
Hanno utilizzato le attrezzature per le altre attività didattiche (laboratori, attività pratiche, ...):	67,3%	70,2%
Valutazione (per 100 fruitori):		
<div></div> sempre o quasi sempre adeguate	35,1%	30,3%
<div></div> spesso adeguate	54,1%	51,2%
<div></div> raramente adeguate	10,8%	16,1%
<div></div> mai adeguate	-	2,4%
Totale	100%	100%

Valutazione dei servizi di biblioteca (prestito/consultazione, orari di apertura, ...)



	corso	classe totale atenei
Hanno utilizzato i servizi di biblioteca (prestito/consultazione, orari di apertura, ...):	74,5%	79,4%
Valutazione (per 100 fruitori):		
<div></div> decisamente positiva	36,6%	44,3%
<div></div> abbastanza positiva	51,2%	49,1%
<div></div> abbastanza negativa	7,3%	4,7%
<div></div> decisamente negativa	4,9%	2,0%
Totale	100%	100%

Si iscriverebbero di nuovo all'università?



	corso	classe totale atenei
<div></div> sì, allo stesso corso dell'Ateneo	70,9%	66,8%
<div></div> sì, ma ad un altro corso dell'Ateneo	14,5%	13,6%
<div></div> sì, allo stesso corso, ma in un altro Ateneo	7,3%	10,3%
<div></div> sì, ma ad un altro corso e in un altro Ateneo	7,3%	7,0%
<div></div> non si iscriverebbero più all'università	-	1,5%
<div></div> non rispondono	-	0,8%
Totale	100%	100%

# Condizione occupazionale


Anno di indagine: **2024**  
dati aggiornati ad aprile 2025

Ateneo: **Università degli Studi 'G. d'Annunzio' di CHIETI-PESCARA - laurea di primo livello**  
Classe: **scienze economiche (L-33)**  
Corso: **economia e commercio (L-33)**


(valori assoluti)	Laureati	Intervistati	Collettivo esaminato <sup>(b)</sup>
Laureati del 2023 a 1 anno:	49	34	6 <a href="#">scheda di dettaglio</a>

<sup>(b)</sup> Per una migliore confrontabilità della documentazione, si riportano i dati relativi **ai soli laureati che non si sono iscritti ad altro corso di laurea**, ad eccezione dell'indicatore "Laureati attualmente iscritti a un corso di secondo livello", che ` calcolato sul complesso dei laureati intervistati.


## Laureati attualmente iscritti a un corso di laurea di secondo livello<sup>(1)</sup>




## Tasso di occupazione



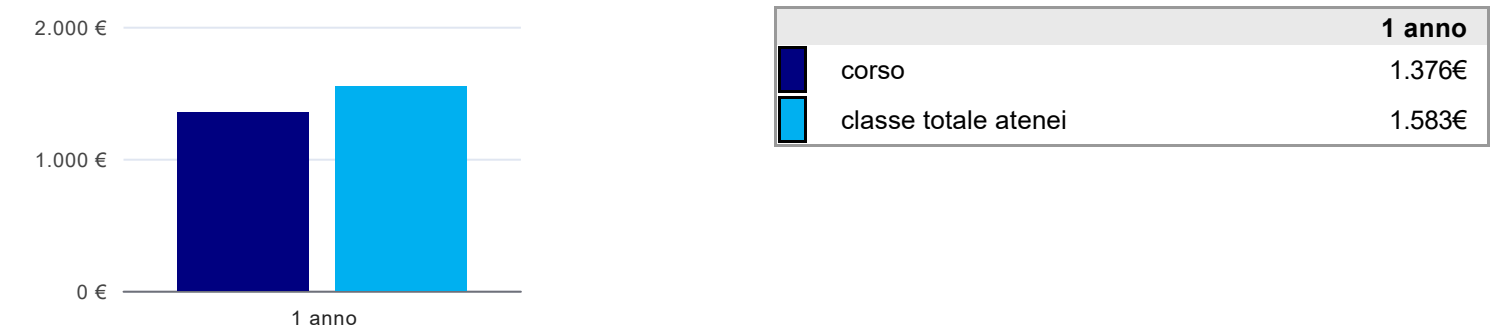
## Quota di occupati (calcolata sulle Forze di lavoro)<sup>(2)</sup>



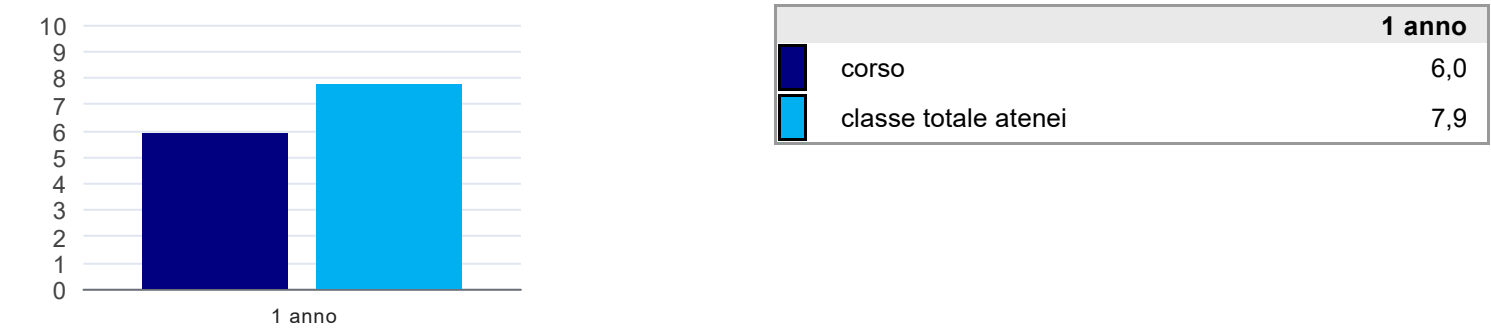
## Occupati che, nel lavoro, utilizzano in misura elevata le competenze acquisite con la laurea<sup>(3)</sup>



Retribuzione mensile netta (medie, in euro)<sup>(3)</sup>



Soddisfazione per il lavoro svolto (medie, scala 1-10)<sup>(3)</sup>



<sup>(1)</sup> sono considerati anche i laureati iscritti a un corso a ciclo unico, nonché a un corso di secondo livello presso una delle Istituzioni di Alta Formazione Artistica e Musicale.

<sup>(2)</sup> È calcolata dal rapporto tra gli occupati e le Forze di lavoro. Tale indicatore differisce dal Tasso di occupazione che è invece ottenuto dal rapporto tra gli occupati e il complesso degli intervistati. L'elaborazione è resa disponibile a seguito di specifiche richieste, per permettere il confronto con analoghi indicatori calcolati da fonti dati esterne.

<sup>(3)</sup> A partire dall'indagine 2022 l'indicatore è calcolato su tutti coloro che dichiarano di svolgere un'attività, anche di formazione, purché retribuita. Per le indagini precedenti, invece, è calcolato sui soli laureati che dichiarano di svolgere un'attività lavorativa retribuita, purché non si tratti di un'attività di formazione post-laurea. È pertanto necessario prestare molta cautela nel confronto dei risultati ottenuti in anni di rilevazione differenti.

Elenco dei corsi aggregati

**economia e commercio (L-33)**  
classe di laurea: scienze economiche (L-33)  
ordinamento D.M. n. 509/1999 - codicione OFF.F 0690106203300001  
sedi: PESCARA - attivo dal 2010 al 2019  
[scheda SUA](#)

**economia e commercio (28)**  
classe di laurea: scienze economiche (28)  
ordinamento D.M. n. 509/1999 - codicione OFF.F 0690104015300003  
sedi: PESCARA - attivo dal 2001 al 2009  
[scheda SUA](#)