

Scienze geologiche (L-34)

Università degli Studi 'G. d'Annunzio' di CHIETI-PESCARA

Scheda Unica Annuale - Soddisfazione per il corso di studio concluso e condizione occupazionale dei laureati

Opzioni:

I dati **includono** i laureati di [corsi equivalenti dell'ordinamento D.M. n. 509/1999](#).

I dati sono confrontati con il totale della **classe di laurea del complesso degli atenei**.

Soddisfazione per il corso di studio concluso

dati aggiornati ad aprile 2025

Ateneo: **Università degli Studi 'G. d'Annunzio' di CHIETI-PESCARA - laurea di primo livello**

Classe: **scienze geologiche (L-34)**

Corso: **scienze geologiche (L-34)**

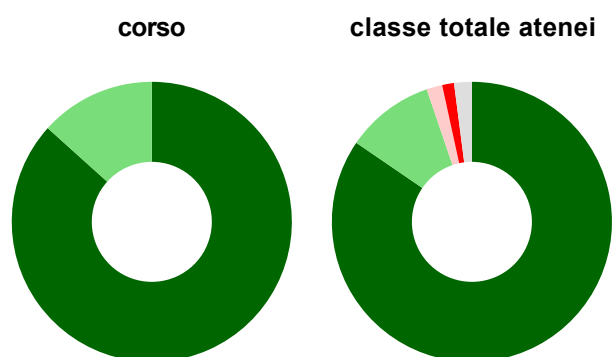
Laureati nell'anno solare 2024 (*valori assoluti*)






Laureati: **15**

Intervistati: **15**

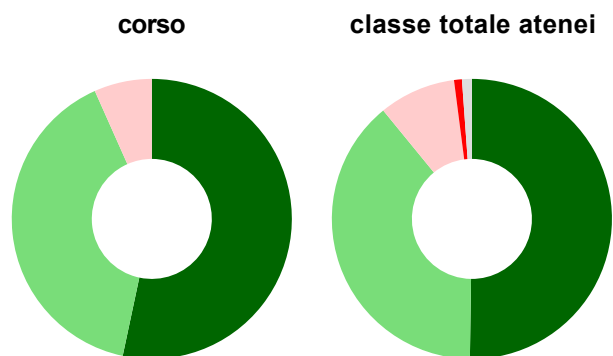
[scheda di dettaglio](#)






Hanno frequentato regolarmente



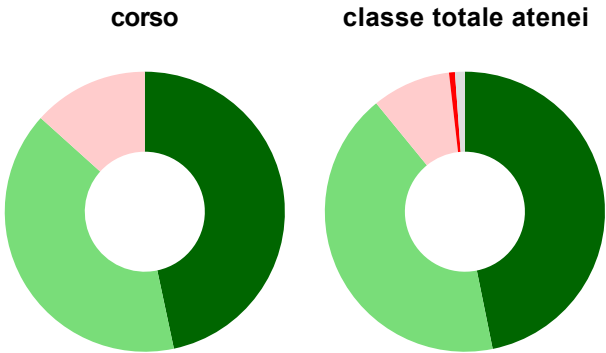
	corso	classe totale atenei
 più del 75% degli insegnamenti previsti	86,7%	84,5%
 tra il 50% e il 75%	13,3%	10,2%
 tra il 25% e il 50%	-	1,8%
 meno del 25%	-	1,4%
 non rispondono	-	2,0%
Totale	100%	100%






Hanno ritenuto il carico di studio degli insegnamenti adeguato alla durata del corso di studio



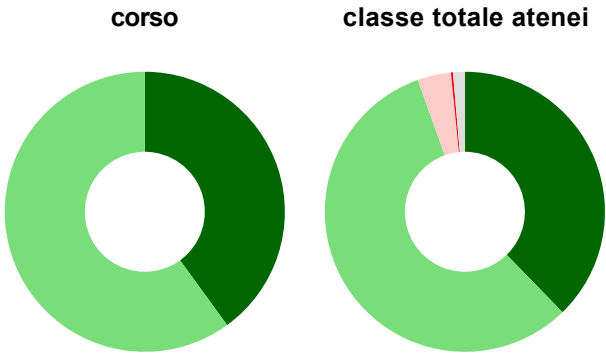
	corso	classe totale atenei
 decisamente sì	53,3%	50,2%
 più sì che no	40,0%	38,9%
 più no che sì	6,7%	8,9%
 decisamente no	-	0,9%
 non rispondono	-	1,1%
Totale	100%	100%






Hanno ritenuto l'organizzazione degli esami (appelli, orari, informazioni, prenotazioni, ...) soddisfacente



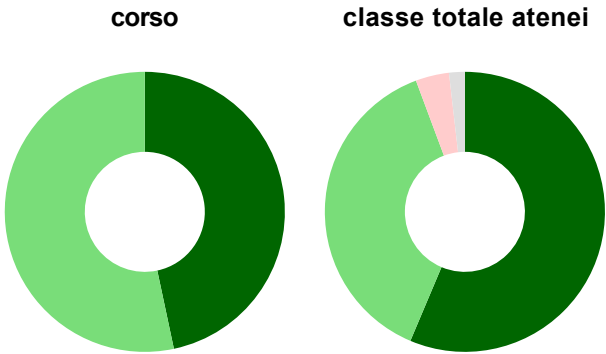
	corso	classe totale atenei
 sempre o quasi sempre	46,7%	46,8%
 per più della metà degli esami	40,0%	42,3%
 per meno della metà degli esami	13,3%	9,1%
 mai o quasi mai	-	0,7%
 non rispondono	-	1,1%
Totale	100%	100%






Sono soddisfatti dei rapporti con i docenti in generale



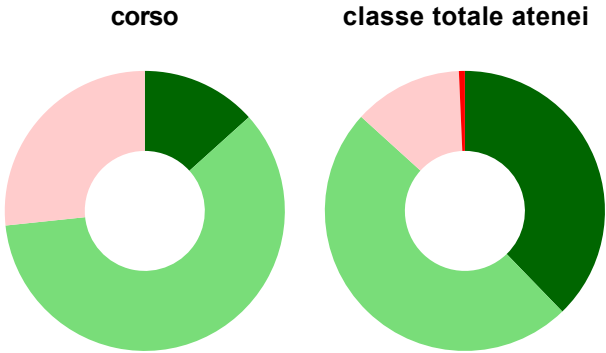
	corso	classe totale atenei
 decisamente sì	40,0%	37,7%
 più sì che no	60,0%	56,8%
 più no che sì	-	3,9%
 decisamente no	-	0,2%
 non rispondono	-	1,4%
Totale	100%	100%





Sono complessivamente soddisfatti del corso di laurea



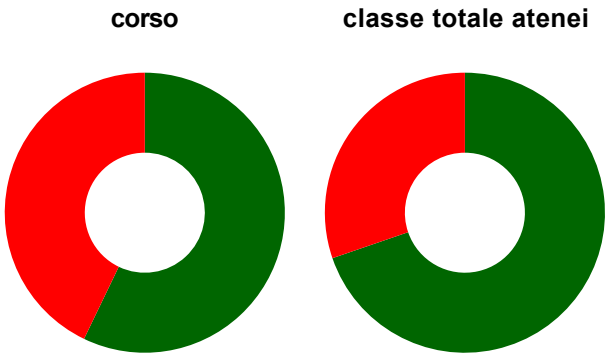
	corso	classe totale atenei
 decisamente sì	46,7%	56,4%
 più sì che no	53,3%	38,0%
 più no che sì	-	3,9%
 decisamente no	-	-
 non rispondono	-	1,8%
Totale	100%	100%

Valutazione delle aule



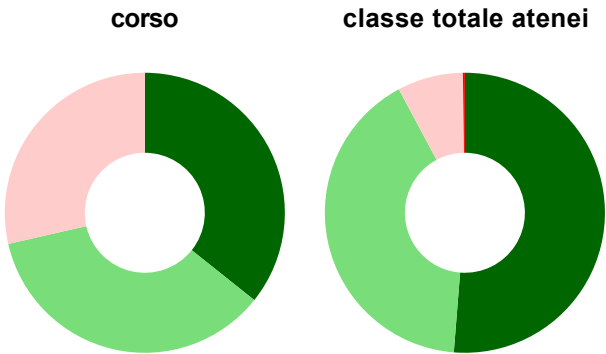
	corso	classe totale atenei
Hanno utilizzato le aule:	100,0%	99,3%
Valutazione (per 100 fruitori):		
 sempre o quasi sempre adeguate	13,3%	37,8%
 spesso adeguate	60,0%	49,0%
 raramente adeguate	26,7%	12,6%
 mai adeguate	-	0,7%
Totale	100%	100%

Valutazione delle postazioni informatiche



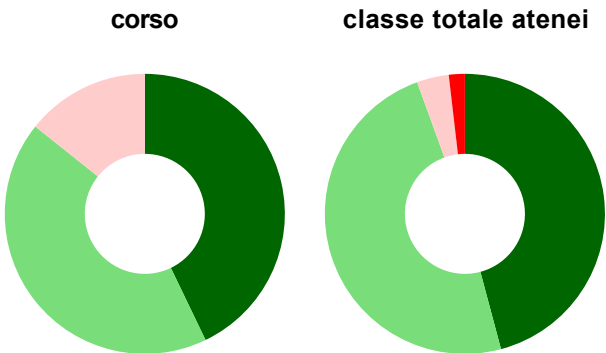
	corso	classe totale atenei
Hanno utilizzato le postazioni informatiche:	93,3%	86,4%
Valutazione (per 100 fruitori):		
in numero adeguato	57,1%	69,7%
in numero inadeguato	42,9%	30,3%
Totale	100%	100%

Valutazione delle attrezzature per le altre attività didattiche (laboratori, attività pratiche, ...)



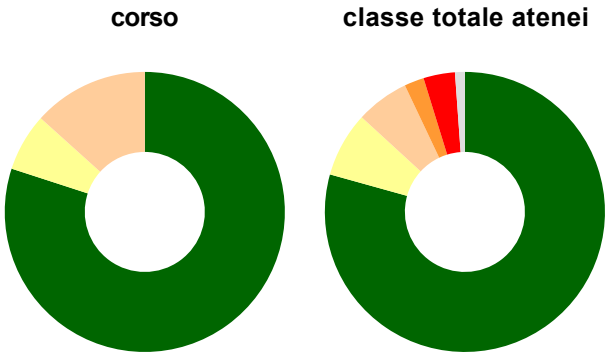
	corso	classe totale atenei
Hanno utilizzato le attrezzature per le altre attività didattiche (laboratori, attività pratiche, ...):	93,3%	98,9%
Valutazione (per 100 fruitori):		
sempre o quasi sempre adeguate	35,7%	51,3%
spesso adeguate	35,7%	40,9%
raramente adeguate	28,6%	7,6%
mai adeguate	-	0,2%
Totale	100%	100%

Valutazione dei servizi di biblioteca (prestito/consultazione, orari di apertura, ...)



	corso	classe totale atenei
Hanno utilizzato i servizi di biblioteca (prestito/consultazione, orari di apertura, ...):	46,7%	73,9%
Valutazione (per 100 fruitori):		
decisamente positiva	42,9%	45,8%
abbastanza positiva	42,9%	48,6%
abbastanza negativa	14,3%	3,7%
decisamente negativa	-	1,8%
Totale	100%	100%

Si iscriverebbero di nuovo all'università?



	corso	classe totale atenei
si, allo stesso corso dell'Ateneo	80,0%	79,3%
si, ma ad un altro corso dell'Ateneo	6,7%	7,5%
si, allo stesso corso, ma in un altro Ateneo	13,3%	6,1%
si, ma ad un altro corso e in un altro Ateneo	-	2,3%
non si iscriverebbero più all'università	-	3,6%
non rispondono	-	1,1%
Totale	100%	100%

Condizione occupazionale

Anno di indagine: **2024**
dati aggiornati ad aprile 2025

Ateneo: **Università degli Studi 'G. d'Annunzio' di CHIETI-PESCARA - laurea di primo livello**
Classe: **scienze geologiche (L-34)**
Corso: **scienze geologiche (L-34)**

<i>(valori assoluti)</i>	Laureati	Intervistati	Collettivo esaminato ^(b)
Laureati del 2023 a 1 anno:	13	8	0

^(b) Per una migliore confrontabilità della documentazione, si riportano i dati relativi **ai soli laureati che non si sono iscritti ad altro corso di laurea**, ad eccezione dell'indicatore "Laureati attualmente iscritti a un corso di secondo livello", che ` calcolato sul complesso dei laureati intervistati.

* I dati non sono resi disponibili per collettivi inferiori a 5 unità.

Elenco dei corsi aggregati

scienze geologiche (L-34)
classe di laurea: scienze geologiche (L-34)
ordinamento D.M. n. 509/1999 - codizione OFF.F 0690106203400005
sedi: CHIETI - attivo dal 2008 al 2019
[scheda SUA](#)

scienze geologiche (16)
classe di laurea: scienze della terra (16)
ordinamento D.M. n. 509/1999 - codizione OFF.F 0690104005400001
sedi: CHIETI - attivo dal 2001 al 2007
[scheda SUA](#)