

## Ingegneria biomedica (L-9)

**Università degli Studi 'G. d'Annunzio' di CHIETI-PESCARA**

**Scheda Unica Annuale - Soddisfazione per il corso di studio concluso e condizione occupazionale dei laureati**

**Opzioni:**

I dati **includono** i laureati di [corsi equivalenti dell'ordinamento D.M. n. 509/1999](#).

I dati sono confrontati con il totale della **classe di laurea del complesso degli atenei**.

### Soddisfazione per il corso di studio concluso

dati aggiornati ad aprile 2025

Ateneo: **Università degli Studi 'G. d'Annunzio' di CHIETI-PESCARA - laurea di primo livello**

Classe: **ingegneria industriale (L-9)**

Corso: **ingegneria biomedica (L-9)**

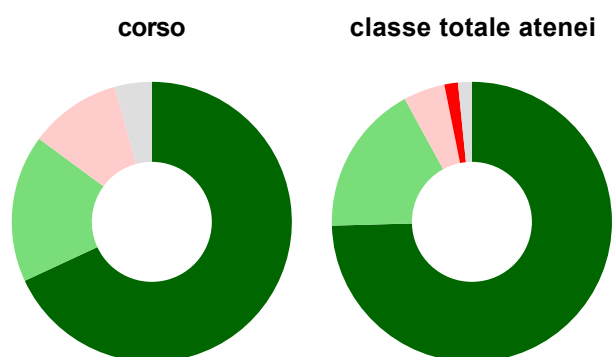
Laureati nell'anno solare 2024 (*valori assoluti*)






Laureati: **67**

Intervistati: **47**

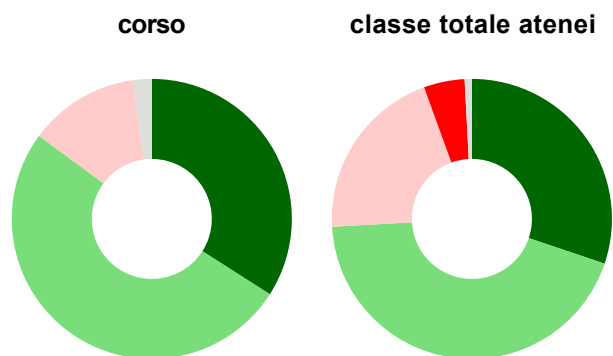
[scheda di dettaglio](#)






**Hanno frequentato regolarmente**



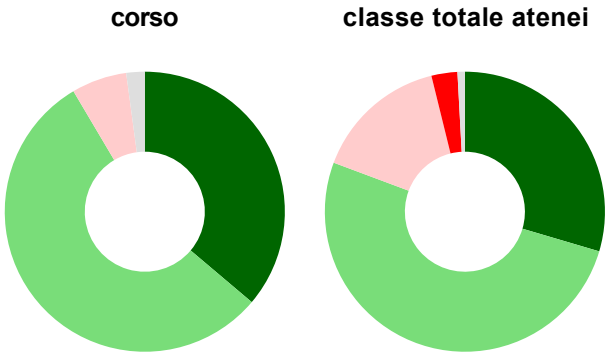
	corso	classe totale atenei
 più del 75% degli insegnamenti previsti	68,1%	74,6%
 tra il 50% e il 75%	17,0%	17,5%
 tra il 25% e il 50%	10,6%	4,8%
 meno del 25%	-	1,6%
 non rispondono	4,3%	1,6%
<b>Totale</b>	<b>100%</b>	<b>100%</b>

**Hanno ritenuto il carico di studio degli insegnamenti adeguato alla durata del corso di studio**



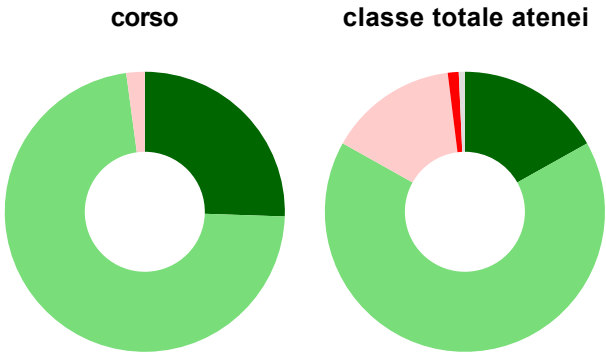
	corso	classe totale atenei
 decisamente sì	34,0%	30,2%
 più sì che no	51,1%	43,9%
 più no che sì	12,8%	20,4%
 decisamente no	-	4,7%
 non rispondono	2,1%	0,8%
<b>Totale</b>	<b>100%</b>	<b>100%</b>

Hanno ritenuto l'organizzazione degli esami (appelli, orari, informazioni, prenotazioni, ...)
soddisfacente



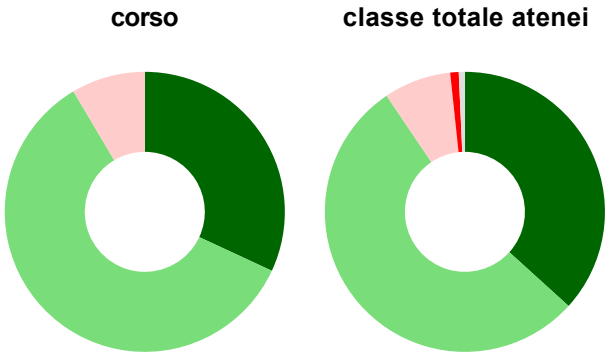
	corso	classe totale atenei
sempre o quasi sempre	36,2%	29,6%
per più della metà degli esami	55,3%	51,1%
per meno della metà degli esami	6,4%	15,5%
mai o quasi mai	-	3,0%
non rispondono	2,1%	0,9%
Totale	100%	100%

Sono soddisfatti dei rapporti con i docenti in generale



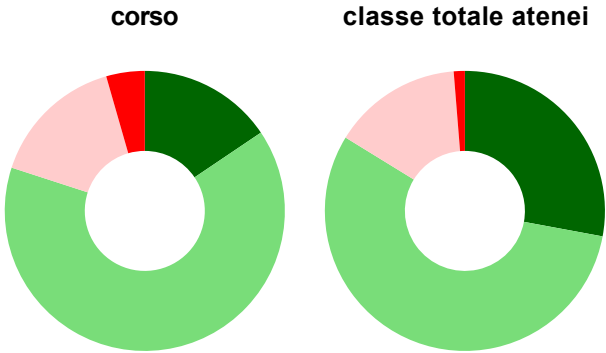
	corso	classe totale atenei
decisamente sì	25,5%	16,9%
più sì che no	72,3%	66,3%
più no che sì	2,1%	14,9%
decisamente no	-	1,3%
non rispondono	-	0,7%
Totale	100%	100%

Sono complessivamente soddisfatti del corso di laurea



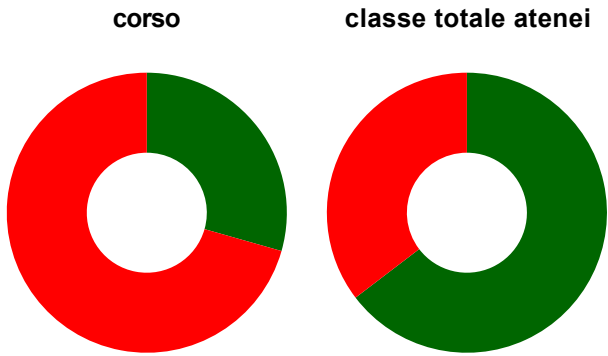
	corso	classe totale atenei
decisamente sì	31,9%	36,7%
più sì che no	59,6%	53,8%
più no che sì	8,5%	7,8%
decisamente no	-	1,0%
non rispondono	-	0,7%
Totale	100%	100%

Valutazione delle aule



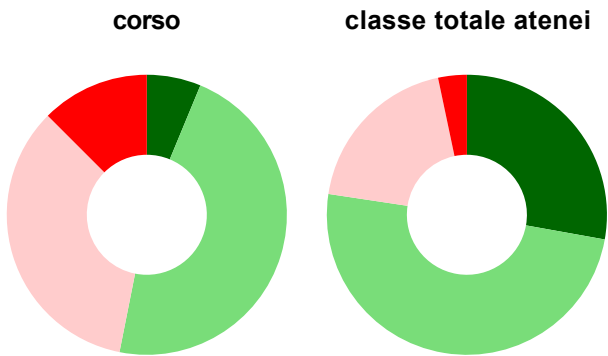
	corso	classe totale atenei
Hanno utilizzato le aule:	95,7%	99,0%
Valutazione (per 100 fruitori):		
sempre o quasi sempre adeguate	15,6%	27,9%
spesso adeguate	64,4%	55,9%
raramente adeguate	15,6%	14,9%
mai adeguate	4,4%	1,3%
Totale	100%	100%

Valutazione delle postazioni informatiche



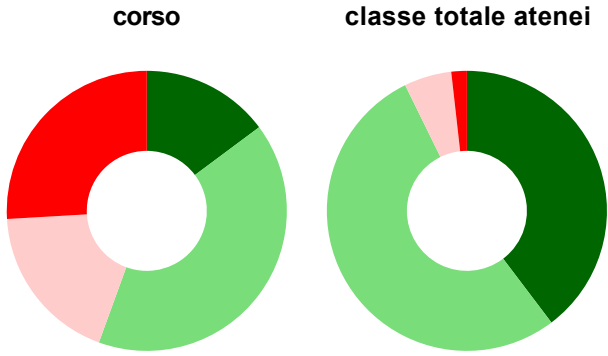
	corso	classe totale atenei
Hanno utilizzato le postazioni informatiche:	36,2%	76,0%
Valutazione (per 100 fruitori):		
<div></div> in numero adeguato	29,4%	64,6%
<div></div> in numero inadeguato	70,6%	35,4%
Totale	100%	100%

Valutazione delle attrezzature per le altre attività didattiche (laboratori, attività pratiche, ...)



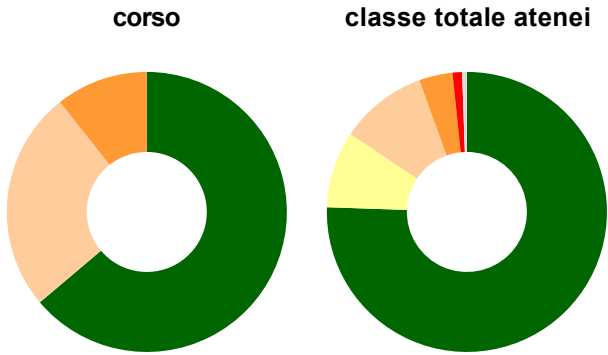
	corso	classe totale atenei
Hanno utilizzato le attrezzature per le altre attività didattiche (laboratori, attività pratiche, ...):	68,1%	77,2%
Valutazione (per 100 fruitori):		
<div></div> sempre o quasi sempre adeguate	6,3%	27,8%
<div></div> spesso adeguate	46,9%	49,6%
<div></div> raramente adeguate	34,4%	19,3%
<div></div> mai adeguate	12,5%	3,3%
Totale	100%	100%

Valutazione dei servizi di biblioteca (prestito/consultazione, orari di apertura, ...)



	corso	classe totale atenei
Hanno utilizzato i servizi di biblioteca (prestito/consultazione, orari di apertura, ...):	57,4%	72,9%
Valutazione (per 100 fruitori):		
<div></div> decisamente positiva	14,8%	39,7%
<div></div> abbastanza positiva	40,7%	53,0%
<div></div> abbastanza negativa	18,5%	5,5%
<div></div> decisamente negativa	25,9%	1,8%
Totale	100%	100%

Si iscriverebbero di nuovo all'università?



	corso	classe totale atenei
<div></div> sì, allo stesso corso dell'Ateneo	63,8%	75,5%
<div></div> sì, ma ad un altro corso dell'Ateneo	-	8,9%
<div></div> sì, allo stesso corso, ma in un altro Ateneo	25,5%	10,1%
<div></div> sì, ma ad un altro corso e in un altro Ateneo	10,6%	3,9%
<div></div> non si iscriverebbero più all'università	-	1,1%
<div></div> non rispondono	-	0,5%
Totale	100%	100%

# Condizione occupazionale

Anno di indagine: **2024**  
dati aggiornati ad aprile 2025

Ateneo: **Università degli Studi 'G. d'Annunzio' di CHIETI-PESCARA - laurea di primo livello**  
Classe: **ingegneria industriale (L-9)**  
Corso: **ingegneria biomedica (L-9)**

<i>(valori assoluti)</i>	Laureati	Intervistati	Collettivo esaminato <sup>(b)</sup>	
Laureati del 2023 a 1 anno:	30	22	1	<a href="#">scheda di dettaglio</a>

<sup>(b)</sup> Per una migliore confrontabilità della documentazione, si riportano i dati relativi **ai soli laureati che non si sono iscritti ad altro corso di laurea**, ad eccezione dell'indicatore "Laureati attualmente iscritti a un corso di secondo livello", che ` calcolato sul complesso dei laureati intervistati.

\* I dati non sono resi disponibili per collettivi inferiori a 5 unità.

## Elenco dei corsi aggregati

**ingegneria biomedica (L-9)**  
classe di laurea: **ingegneria industriale (L-9)**  
ordinamento D.M. n. 509/1999 - codizione OFF.F 0690106200900001  
sedi: **PESCARA** - attivo dal 2020 al 2023  
[scheda SUA](#)