

Università degli Studi 'G. d'Annunzio' di CHIETI-PESCARA

Opzioni:
I dati **includono** i laureati di [corsi equivalenti dell'ordinamento D.M. n. 509/1999](#).
I dati sono confrontati con il totale della **classe di laurea** del **complesso degli atenei**.

dati aggiornati ad aprile 2025

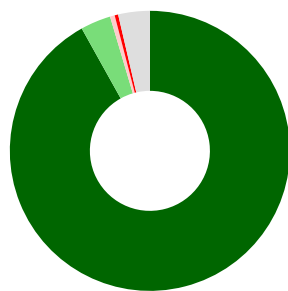
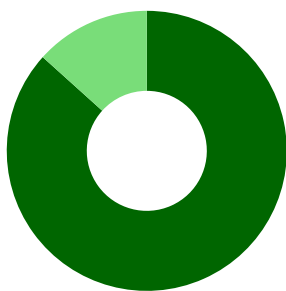
Classe: **professioni sanitarie, infermieristiche e professione sanitaria ostetrica (L/SNT1)**






Corso: **ostetricia (L/SNT1)**

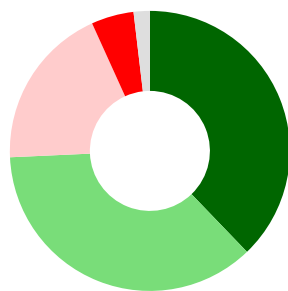
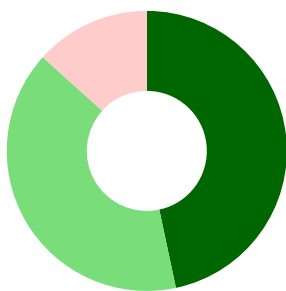
Laureati nell'anno solare 2024 (valori assoluti)






Laureati: **15**

Intervistati: **15**

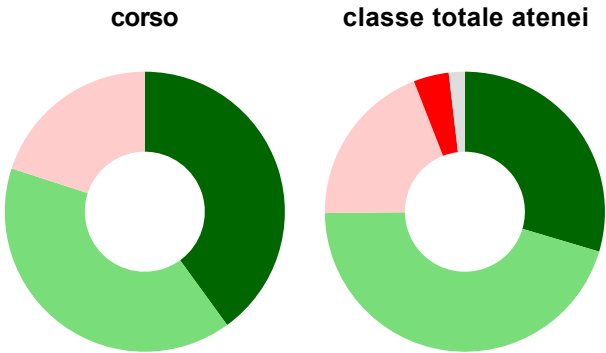
[scheda di dettaglio](#)**corso****classe totale atenei**

	corso	classe totale atenei
 più del 75% degli insegnamenti previsti	86,7%	91,9%
 tra il 50% e il 75%	13,3%	3,5%
 tra il 25% e il 50%	-	0,5%
 meno del 25%	-	0,4%
 non rispondono	-	3,6%
Totale	100%	100%

corso**classe totale atenei**

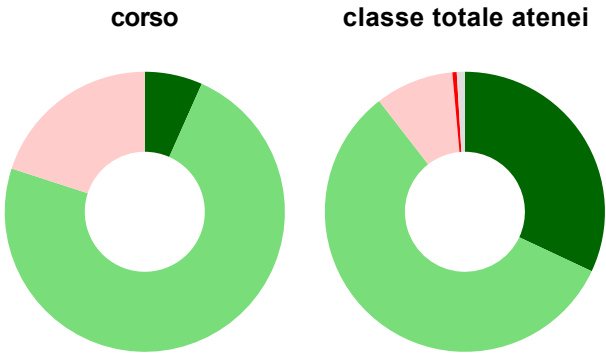
	corso	classe totale atenei
 decisamente sì	46,7%	37,8%
 più sì che no	40,0%	36,5%
 più no che sì	13,3%	19,0%
 decisamente no	-	4,9%
 non rispondono	-	1,9%
Totale	100%	100%

Hanno ritenuto l'organizzazione degli esami (appelli, orari, informazioni, prenotazioni, ...) soddisfacente



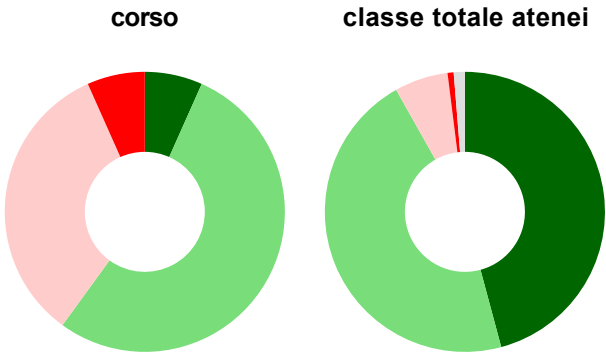
	corso	classe totale atenei
sempre o quasi sempre	40,0%	29,6%
per più della metà degli esami	40,0%	45,2%
per meno della metà degli esami	20,0%	19,2%
mai o quasi mai	-	4,1%
non rispondono	-	1,9%
Totale	100%	100%

Sono soddisfatti dei rapporti con i docenti in generale



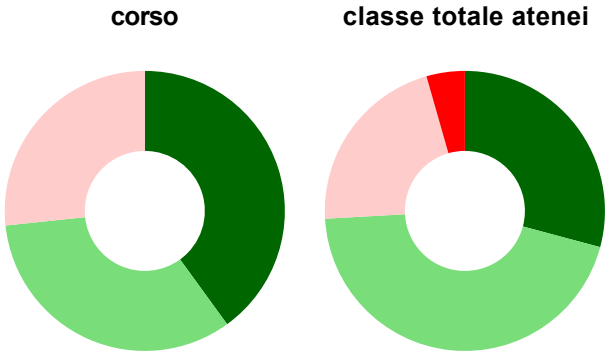
	corso	classe totale atenei
decisamente sì	6,7%	32,0%
più sì che no	73,3%	57,5%
più no che sì	20,0%	9,1%
decisamente no	-	0,5%
non rispondono	-	0,9%
Totale	100%	100%

Sono complessivamente soddisfatti del corso di laurea



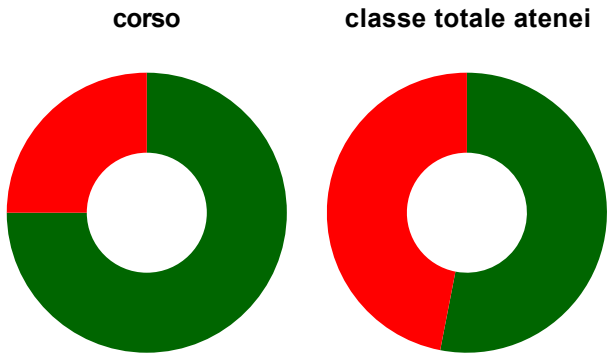
	corso	classe totale atenei
decisamente sì	6,7%	45,8%
più sì che no	53,3%	46,0%
più no che sì	33,3%	6,2%
decisamente no	6,7%	0,7%
non rispondono	-	1,3%
Totale	100%	100%

Valutazione delle aule



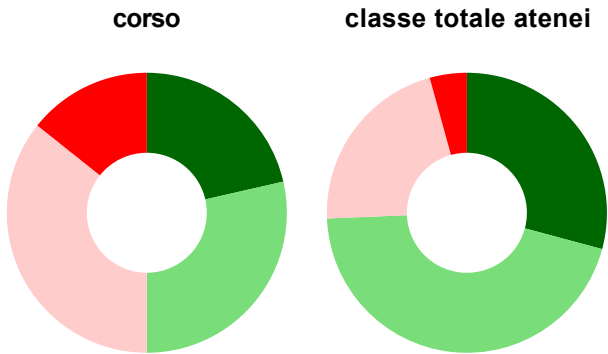
	corso	classe totale atenei
Hanno utilizzato le aule:	100,0%	99,2%
Valutazione (per 100 fruitori):		
sempre o quasi sempre adeguate	40,0%	29,2%
spesso adeguate	33,3%	44,9%
raramente adeguate	26,7%	21,5%
mai adeguate	-	4,4%
Totale	100%	100%

Valutazione delle postazioni informatiche



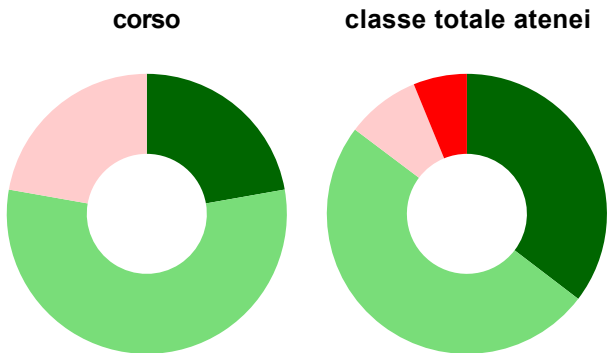
	corso	classe totale atenei
Hanno utilizzato le postazioni informatiche:	53,3%	58,4%
Valutazione (per 100 fruitori):		
<div></div> in numero adeguato	75,0%	53,1%
<div></div> in numero inadeguato	25,0%	46,9%
Totale	100%	100%

Valutazione delle attrezzature per le altre attività didattiche (laboratori, attività pratiche, ...)



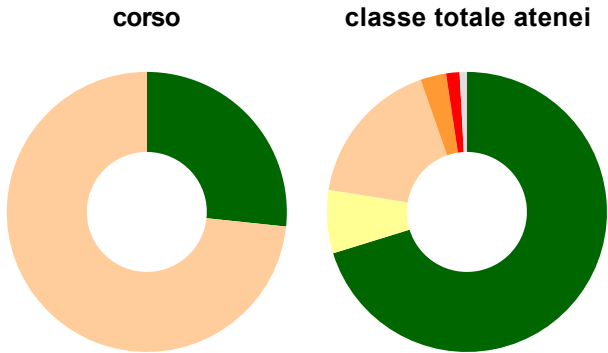
	corso	classe totale atenei
Hanno utilizzato le attrezzature per le altre attività didattiche (laboratori, attività pratiche, ...):	93,3%	94,2%
Valutazione (per 100 fruitori):		
<div></div> sempre o quasi sempre adeguate	21,4%	29,2%
<div></div> spesso adeguate	28,6%	45,2%
<div></div> raramente adeguate	35,7%	21,4%
<div></div> mai adeguate	14,3%	4,3%
Totale	100%	100%

Valutazione dei servizi di biblioteca (prestito/consultazione, orari di apertura, ...)



	corso	classe totale atenei
Hanno utilizzato i servizi di biblioteca (prestito/consultazione, orari di apertura, ...):	60,0%	72,7%
Valutazione (per 100 fruitori):		
<div></div> decisamente positiva	22,2%	35,4%
<div></div> abbastanza positiva	55,6%	49,9%
<div></div> abbastanza negativa	22,2%	8,5%
<div></div> decisamente negativa	-	6,2%
Totale	100%	100%

Si iscriverebbero di nuovo all'università?



	corso	classe totale atenei
<div></div> sì, allo stesso corso dell'Ateneo	26,7%	70,2%
<div></div> sì, ma ad un altro corso dell'Ateneo	-	7,3%
<div></div> sì, allo stesso corso, ma in un altro Ateneo	73,3%	17,1%
<div></div> sì, ma ad un altro corso e in un altro Ateneo	-	3,0%
<div></div> non si iscriverebbero più all'università	-	1,5%
<div></div> non rispondono	-	0,8%
Totale	100%	100%

Condizione occupazionale


Anno di indagine: **2024**
dati aggiornati ad aprile 2025

Ateneo: **Università degli Studi 'G. d'Annunzio' di CHIETI-PESCARA - laurea di primo livello**
Classe: **professioni sanitarie, infermieristiche e professione sanitaria ostetrica (L/SNT1)**
Corso: **ostetricia (L/SNT1)**


(valori assoluti)	Laureati	Intervistati	Collettivo esaminato ^(b)
Laureati del 2023 a 1 anno:	11	7	7 scheda di dettaglio

^(b) Per una migliore confrontabilità della documentazione, si riportano i dati relativi **ai soli laureati che non si sono iscritti ad altro corso di laurea**, ad eccezione dell'indicatore "Laureati attualmente iscritti a un corso di secondo livello", che ` calcolato sul complesso dei laureati intervistati.


Laureati attualmente iscritti a un corso di laurea di secondo livello⁽¹⁾



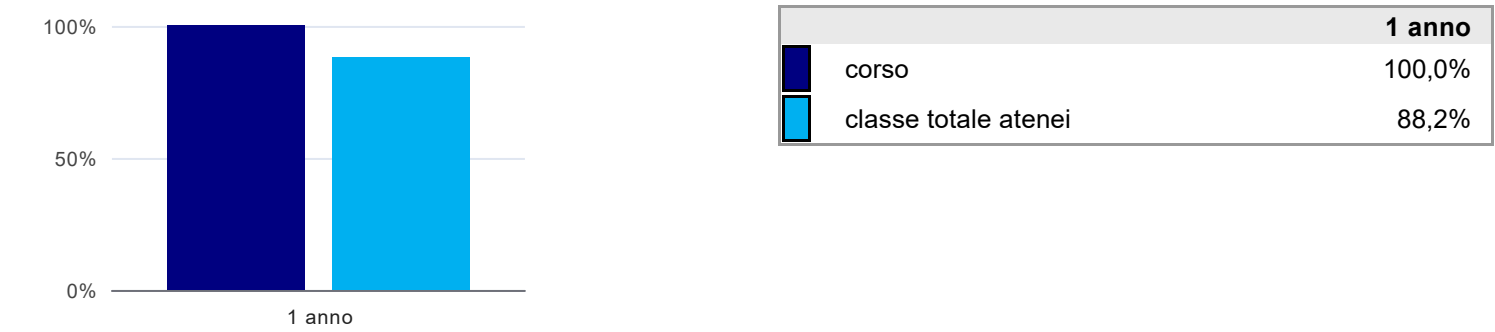
Tasso di occupazione



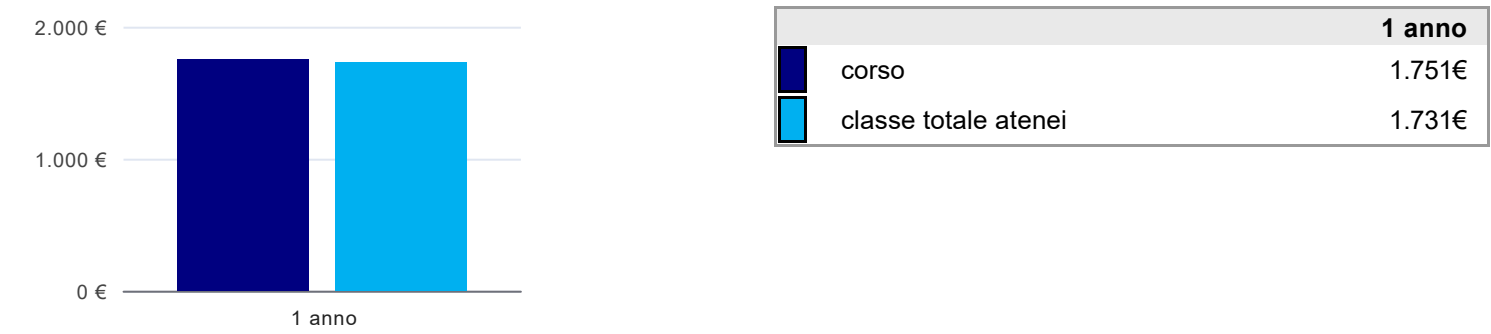
Quota di occupati (calcolata sulle Forze di lavoro)⁽²⁾



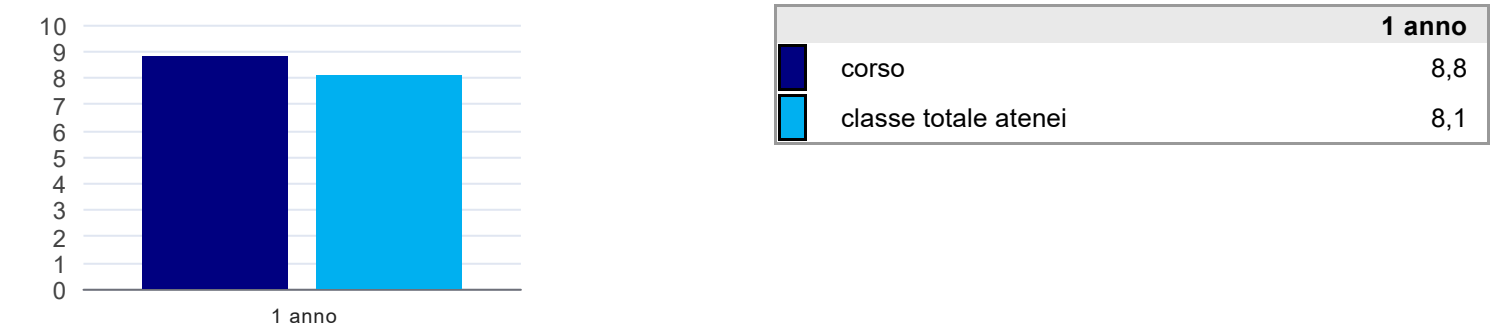
Occupati che, nel lavoro, utilizzano in misura elevata le competenze acquisite con la laurea⁽³⁾



Retribuzione mensile netta (medie, in euro)⁽³⁾



Soddisfazione per il lavoro svolto (medie, scala 1-10)⁽³⁾



⁽¹⁾ sono considerati anche i laureati iscritti a un corso a ciclo unico, nonché a un corso di secondo livello presso una delle Istituzioni di Alta Formazione Artistica e Musicale.

⁽²⁾ È calcolata dal rapporto tra gli occupati e le Forze di lavoro. Tale indicatore differisce dal Tasso di occupazione che è invece ottenuto dal rapporto tra gli occupati e il complesso degli intervistati. L'elaborazione è resa disponibile a seguito di specifiche richieste, per permettere il confronto con analoghi indicatori calcolati da fonti dati esterne.

⁽³⁾ A partire dall'indagine 2022 l'indicatore è calcolato su tutti coloro che dichiarano di svolgere un'attività, anche di formazione, purché retribuita. Per le indagini precedenti, invece, è calcolato sui soli laureati che dichiarano di svolgere un'attività lavorativa retribuita, purché non si tratti di un'attività di formazione post-laurea. È pertanto necessario prestare molta cautela nel confronto dei risultati ottenuti in anni di rilevazione differenti.

Elenco dei corsi aggregati

ostetricia (L/SNT1)
classe di laurea: professioni sanitarie, infermieristiche e professione sanitaria ostetrica (L/SNT1)
ordinamento D.M. n. 509/1999 - codicione OFF.F 0690106204600002
sedi: CHIETI - attivo dal 2011 al 2019
[scheda SUA](#)

ostetricia (SNT/1)
classe di laurea: professioni sanitarie infermieristiche e professione sanitaria ostetrica (SNT/1)
ordinamento D.M. n. 509/1999 - codicione OFF.F 0690104050400002
sedi: CHIETI - attivo dal 2001 al 2010
[scheda SUA](#)