

## Ortottica ed assistenza oftalmologica (L/SNT2)

**Università degli Studi 'G. d'Annunzio' di CHIETI-PESCARA**

**Scheda Unica Annuale - Soddisfazione per il corso di studio concluso e condizione occupazionale dei laureati**

**Opzioni:**

I dati **includono** i laureati di [corsi equivalenti dell'ordinamento D.M. n. 509/1999](#).

I dati sono confrontati con il totale della **classe di laurea del complesso degli atenei**.

## Soddisfazione per il corso di studio concluso

dati aggiornati ad aprile 2025

Ateneo: **Università degli Studi 'G. d'Annunzio' di CHIETI-PESCARA - laurea di primo livello**

Classe: **professioni sanitarie della riabilitazione (L/SNT2)**

**Corso: ortottica ed assistenza oftalmologica (L/SNT2)**

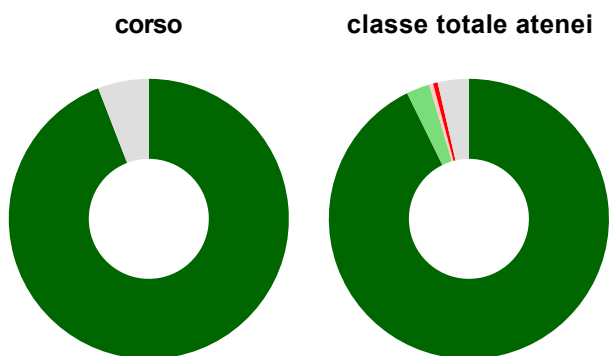
Laureati nell'anno solare 2024 (valori assoluti)






Laureati: **17**

Intervistati: 17

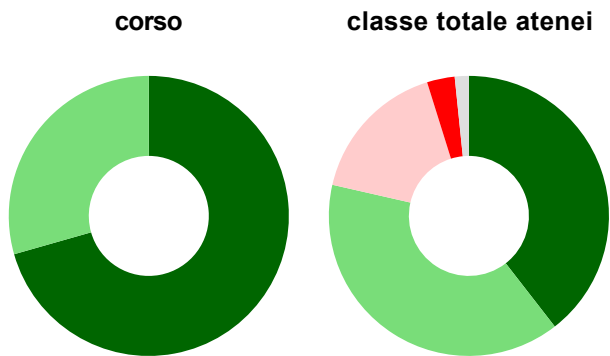
[scheda di dettaglio](#)






## Hanno frequentato regolarmente



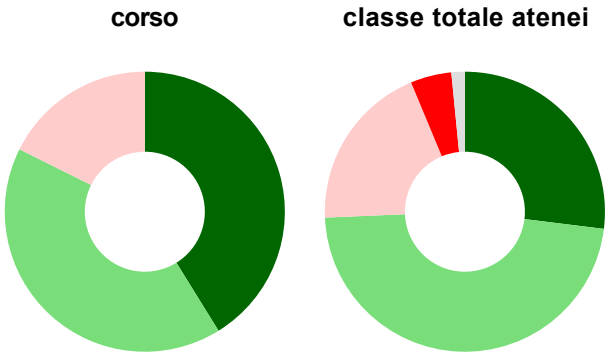
	corso	classe totale atenei
 più del 75% degli insegnamenti previsti	94,1%	92,7%
 tra il 50% e il 75%	-	2,7%
 tra il 25% e il 50%	-	0,5%
 meno del 25%	-	0,5%
 non rispondono	5,9%	3,6%
<b>Totale</b>	<b>100%</b>	<b>100%</b>

**Hanno ritenuto il carico di studio degli insegnamenti adeguato alla durata del corso di studio**



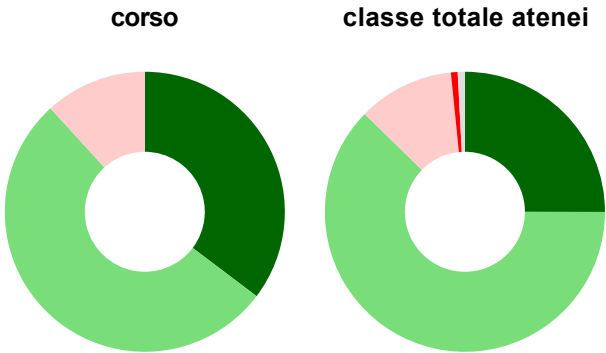
	corso	classe totale atenei
 decisamente sì	70,6%	39,5%
 più sì che no	29,4%	39,1%
 più no che sì	-	16,6%
 decisamente no	-	3,2%
 non rispondono	-	1,6%
<b>Totale</b>	<b>100%</b>	<b>100%</b>

Hanno ritenuto l'organizzazione degli esami (appelli, orari, informazioni, prenotazioni, ...) soddisfacente



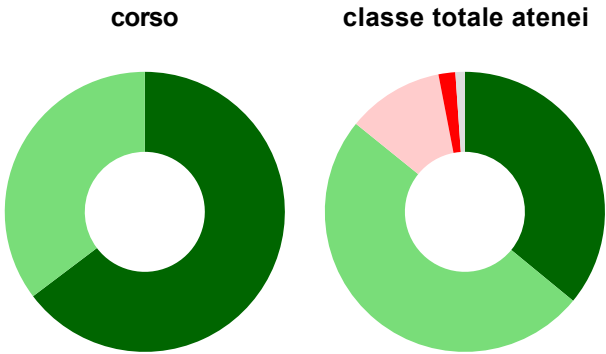
	corso	classe totale atenei
sempre o quasi sempre	41,2%	27,0%
per più della metà degli esami	41,2%	47,4%
per meno della metà degli esami	17,6%	19,4%
mai o quasi mai	-	4,7%
non rispondono	-	1,6%
Totale	100%	100%

Sono soddisfatti dei rapporti con i docenti in generale



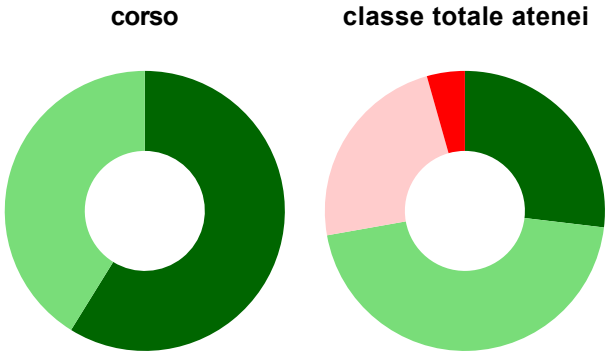
	corso	classe totale atenei
decisamente sì	35,3%	25,0%
più sì che no	52,9%	62,3%
più no che sì	11,8%	11,1%
decisamente no	-	0,8%
non rispondono	-	0,8%
Totale	100%	100%

Sono complessivamente soddisfatti del corso di laurea



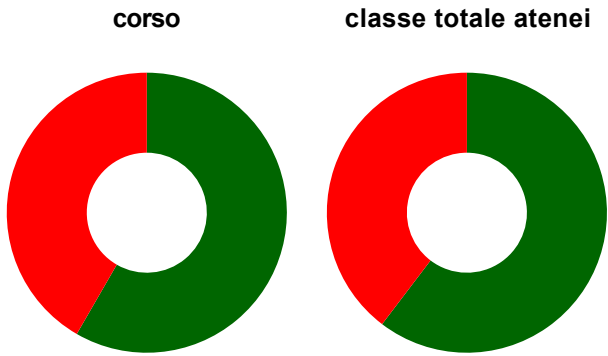
	corso	classe totale atenei
decisamente sì	64,7%	36,0%
più sì che no	35,3%	49,9%
più no che sì	-	11,2%
decisamente no	-	1,9%
non rispondono	-	1,1%
Totale	100%	100%

Valutazione delle aule



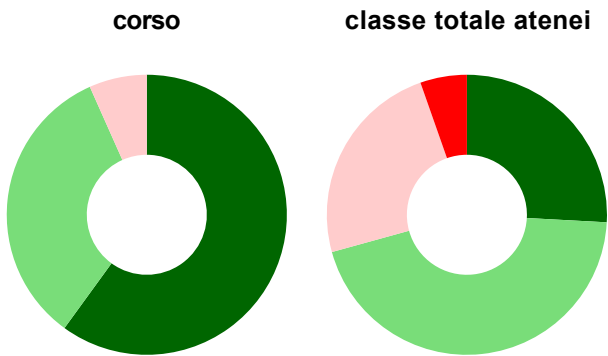
	corso	classe totale atenei
Hanno utilizzato le aule:	100,0%	99,0%
Valutazione (per 100 fruitori):		
sempre o quasi sempre adeguate	58,8%	26,9%
spesso adeguate	41,2%	45,3%
raramente adeguate	-	23,4%
mai adeguate	-	4,4%
Totale	100%	100%

Valutazione delle postazioni informatiche



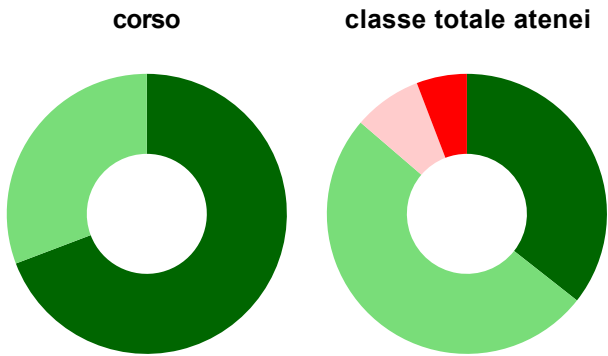
	corso	classe totale atenei
Hanno utilizzato le postazioni informatiche:	70,6%	54,1%
Valutazione (per 100 fruitori):		
<div></div> in numero adeguato	58,3%	60,3%
<div></div> in numero inadeguato	41,7%	39,7%
Totale	100%	100%

Valutazione delle attrezzature per le altre attività didattiche (laboratori, attività pratiche, ...)



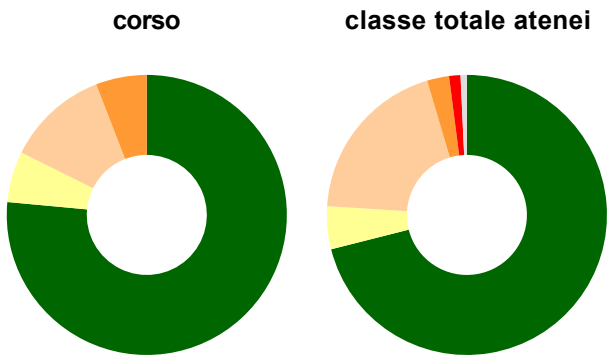
	corso	classe totale atenei
Hanno utilizzato le attrezzature per le altre attività didattiche (laboratori, attività pratiche, ...):	88,2%	88,3%
Valutazione (per 100 fruitori):		
<div></div> sempre o quasi sempre adeguate	60,0%	25,9%
<div></div> spesso adeguate	33,3%	44,9%
<div></div> raramente adeguate	6,7%	23,9%
<div></div> mai adeguate	-	5,4%
Totale	100%	100%

Valutazione dei servizi di biblioteca (prestito/consultazione, orari di apertura, ...)



	corso	classe totale atenei
Hanno utilizzato i servizi di biblioteca (prestito/consultazione, orari di apertura, ...):	76,5%	67,1%
Valutazione (per 100 fruitori):		
<div></div> decisamente positiva	69,2%	35,6%
<div></div> abbastanza positiva	30,8%	50,7%
<div></div> abbastanza negativa	-	7,9%
<div></div> decisamente negativa	-	5,8%
Totale	100%	100%

Si iscriverebbero di nuovo all'università?



	corso	classe totale atenei
<div></div> sì, allo stesso corso dell'Ateneo	76,5%	71,1%
<div></div> sì, ma ad un altro corso dell'Ateneo	5,9%	4,9%
<div></div> sì, allo stesso corso, ma in un altro Ateneo	11,8%	19,4%
<div></div> sì, ma ad un altro corso e in un altro Ateneo	5,9%	2,5%
<div></div> non si iscriverebbero più all'università	-	1,3%
<div></div> non rispondono	-	0,7%
Totale	100%	100%

# Condizione occupazionale


Anno di indagine: **2024**  
dati aggiornati ad aprile 2025

Ateneo: **Università degli Studi 'G. d'Annunzio' di CHIETI-PESCARA - laurea di primo livello**  
Classe: **professioni sanitarie della riabilitazione (L/SNT2)**  
Corso: **ortottica ed assistenza oftalmologica (L/SNT2)**


(valori assoluti)	Laureati	Intervistati	Collettivo esaminato <sup>(b)</sup>
Laureati del 2023 a 1 anno:	9	5	5 <a href="#">scheda di dettaglio</a>

<sup>(b)</sup> Per una migliore confrontabilità della documentazione, si riportano i dati relativi **ai soli laureati che non si sono iscritti ad altro corso di laurea**, ad eccezione dell'indicatore "Laureati attualmente iscritti a un corso di secondo livello", che ` calcolato sul complesso dei laureati intervistati.


## Laureati attualmente iscritti a un corso di laurea di secondo livello<sup>(1)</sup>



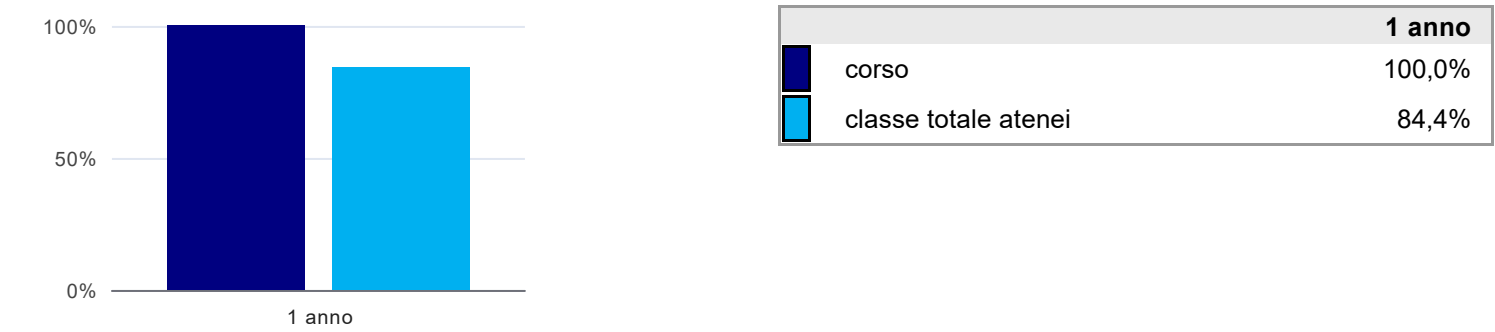
## Tasso di occupazione



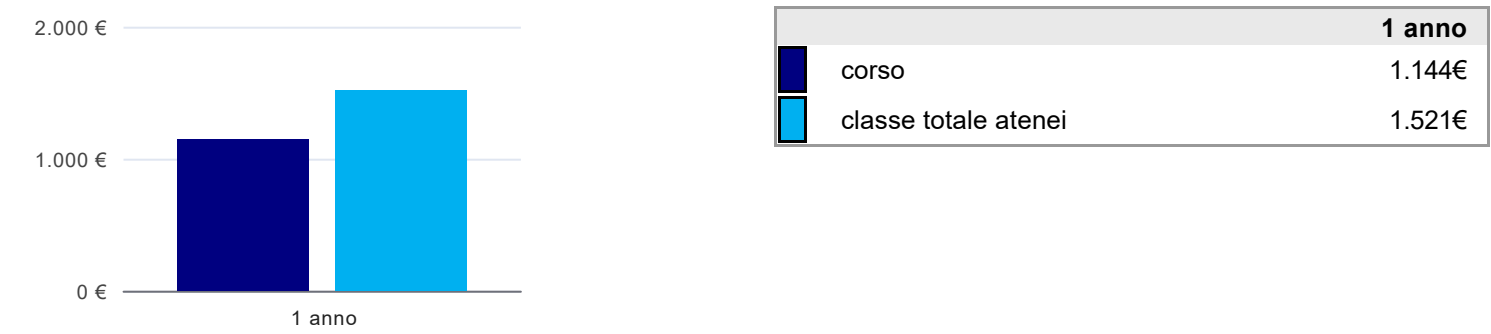
## Quota di occupati (calcolata sulle Forze di lavoro)<sup>(2)</sup>



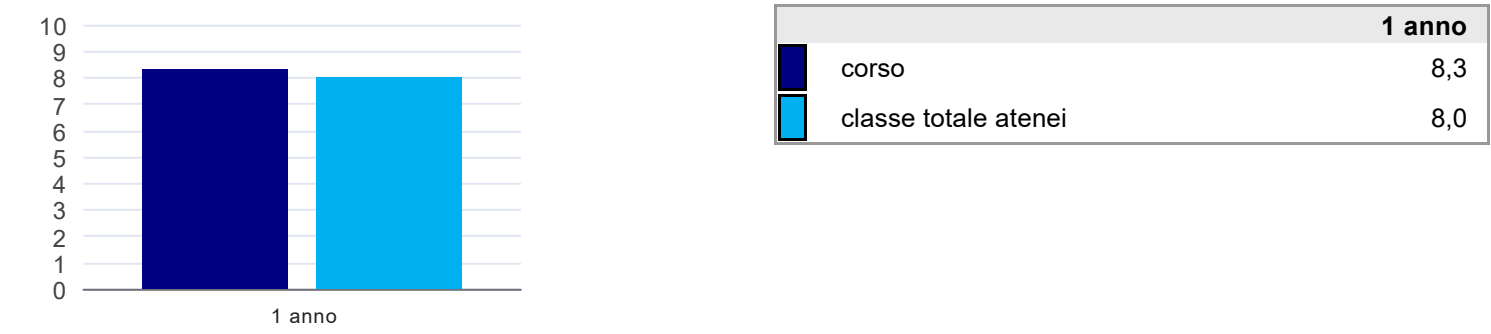
## Occupati che, nel lavoro, utilizzano in misura elevata le competenze acquisite con la laurea<sup>(3)</sup>



Retribuzione mensile netta (medie, in euro)<sup>(3)</sup>



Soddisfazione per il lavoro svolto (medie, scala 1-10)<sup>(3)</sup>



(1) sono considerati anche i laureati iscritti a un corso a ciclo unico, nonché a un corso di secondo livello presso una delle Istituzioni di Alta Formazione Artistica e Musicale.

(2) È calcolata dal rapporto tra gli occupati e le Forze di lavoro. Tale indicatore differisce dal Tasso di occupazione che è invece ottenuto dal rapporto tra gli occupati e il complesso degli intervistati. L'elaborazione è resa disponibile a seguito di specifiche richieste, per permettere il confronto con analoghi indicatori calcolati da fonti dati esterne.

(3) A partire dall'indagine 2022 l'indicatore è calcolato su tutti coloro che dichiarano di svolgere un'attività, anche di formazione, purché retribuita. Per le indagini precedenti, invece, è calcolato sui soli laureati che dichiarano di svolgere un'attività lavorativa retribuita, purché non si tratti di un'attività di formazione post-laurea. È pertanto necessario prestare molta cautela nel confronto dei risultati ottenuti in anni di rilevazione differenti.

Elenco dei corsi aggregati

**ortottica ed assistenza oftalmologica (L/SNT2)**  
classe di laurea: professioni sanitarie della riabilitazione (L/SNT2)  
ordinamento D.M. n. 509/1999 - codicione OFF.F 0690106204700002  
sedi: CHIETI - attivo dal 2011 al 2019  
[scheda SUA](#)

**ortottica ed assistenza oftalmologica (SNT/2)**  
classe di laurea: professioni sanitarie della riabilitazione (SNT/2)  
ordinamento D.M. n. 509/1999 - codicione OFF.F 0690104050500002  
sedi: CHIETI - attivo dal 2003 al 2010  
[scheda SUA](#)