

Università degli Studi 'G. d'Annunzio' di CHIETI-PESCARA

Scheda Unica Annuale - Soddisfazione per il corso di studio concluso e condizione occupazionale dei laureati

I dati **includono** i laureati di [corsi equivalenti dell'ordinamento D.M. n. 509/1999](#).

I dati sono confrontati con il totale della **classe di laurea del complesso degli atenei**.

Soddisfazione per il corso di studio concluso

dati aggiornati ad aprile 2025

Ateneo: **Università degli Studi 'G. d'Annunzio' di CHIETI-PESCARA - laurea di primo livello**

Classe: **professioni sanitarie tecniche (L/SNT3)**

Corso: **dietistica (L/SNT3)**

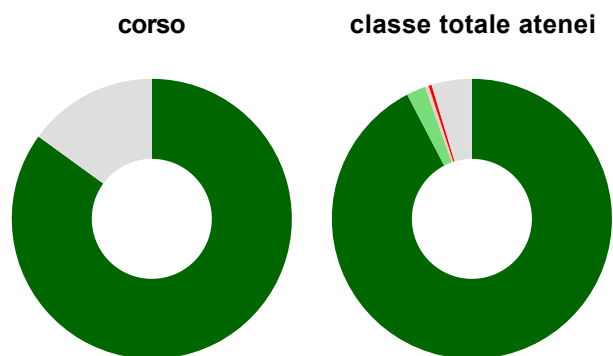
Laureati nell'anno solare 2024 (*valori assoluti*)






Laureati: **20**

Intervistati: **20**

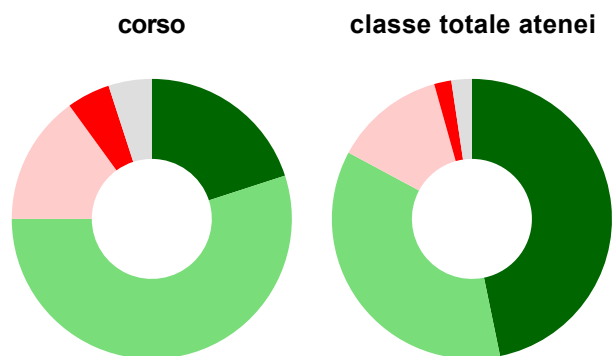
[scheda di dettaglio](#)






Hanno frequentato regolarmente



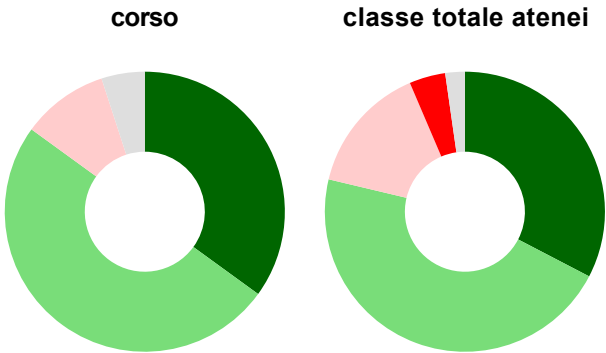
	corso	classe totale atenei
 più del 75% degli insegnamenti previsti	85,0%	92,4%
 tra il 50% e il 75%	-	2,2%
 tra il 25% e il 50%	-	0,4%
 meno del 25%	-	0,3%
 non rispondono	15,0%	4,7%
Totale	100%	100%

Hanno ritenuto il carico di studio degli insegnamenti adeguato alla durata del corso di studio



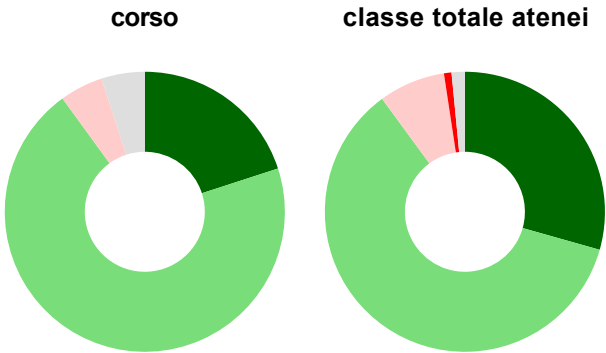
	corso	classe totale atenei
 decisamente sì	20,0%	46,8%
 più sì che no	55,0%	36,1%
 più no che sì	15,0%	12,8%
 decisamente no	5,0%	2,0%
 non rispondono	5,0%	2,4%
Totale	100%	100%

Hanno ritenuto l'organizzazione degli esami (appelli, orari, informazioni, prenotazioni, ...) soddisfacente



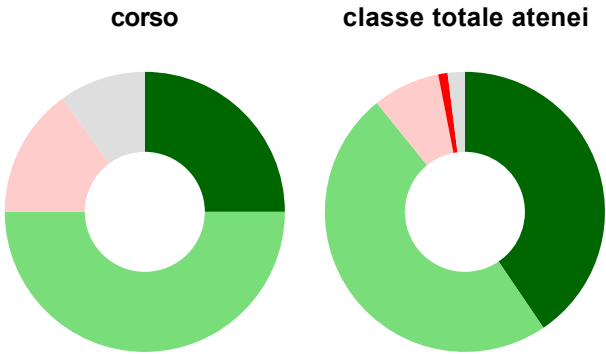
	corso	classe totale atenei
<div></div> sempre o quasi sempre	35,0%	32,6%
<div></div> per più della metà degli esami	50,0%	46,1%
<div></div> per meno della metà degli esami	10,0%	14,9%
<div></div> mai o quasi mai	-	4,2%
<div></div> non rispondono	5,0%	2,3%
Totale	100%	100%

Sono soddisfatti dei rapporti con i docenti in generale



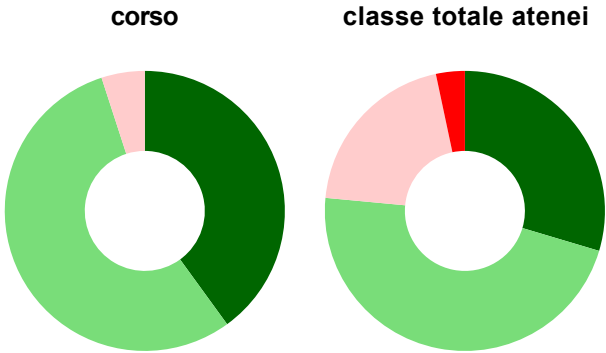
	corso	classe totale atenei
<div></div> decisamente sì	20,0%	29,4%
<div></div> più sì che no	70,0%	60,6%
<div></div> più no che sì	5,0%	7,7%
<div></div> decisamente no	-	0,9%
<div></div> non rispondono	5,0%	1,5%
Totale	100%	100%

Sono complessivamente soddisfatti del corso di laurea



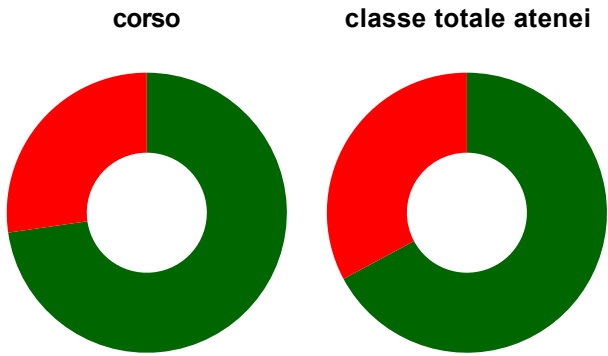
	corso	classe totale atenei
<div></div> decisamente sì	25,0%	40,5%
<div></div> più sì che no	50,0%	48,6%
<div></div> più no che sì	15,0%	7,8%
<div></div> decisamente no	-	1,1%
<div></div> non rispondono	10,0%	2,0%
Totale	100%	100%

Valutazione delle aule



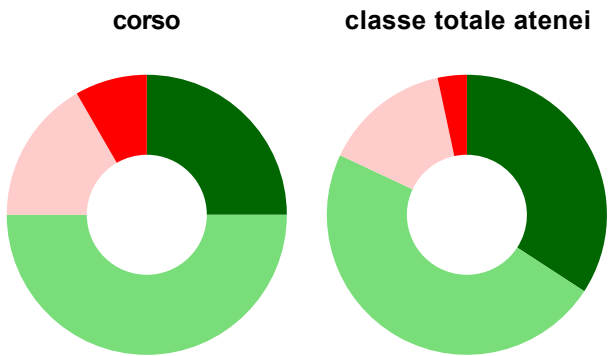
	corso	classe totale atenei
Hanno utilizzato le aule:	100,0%	99,1%
Valutazione (per 100 fruitori):		
<div></div> sempre o quasi sempre adeguate	40,0%	29,6%
<div></div> spesso adeguate	55,0%	46,9%
<div></div> raramente adeguate	5,0%	20,2%
<div></div> mai adeguate	-	3,3%
Totale	100%	100%

Valutazione delle postazioni informatiche



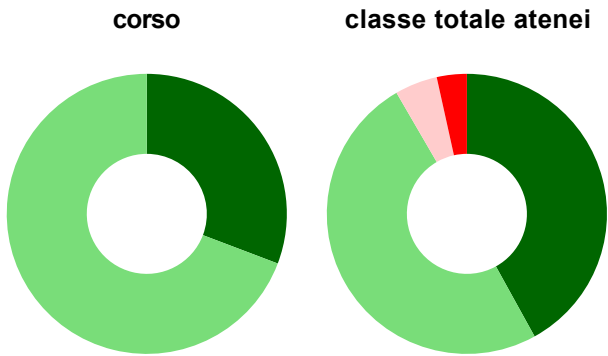
	corso	classe totale atenei
Hanno utilizzato le postazioni informatiche:	55,0%	60,2%
Valutazione (per 100 fruitori):		
<div></div> in numero adeguato	72,7%	67,2%
<div></div> in numero inadeguato	27,3%	32,8%
Totale	100%	100%

Valutazione delle attrezzature per le altre attività didattiche (laboratori, attività pratiche, ...)



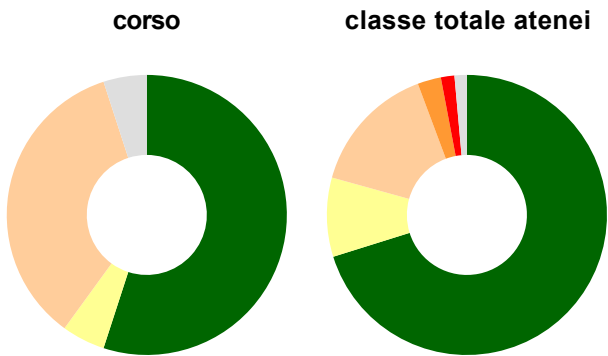
	corso	classe totale atenei
Hanno utilizzato le attrezzature per le altre attività didattiche (laboratori, attività pratiche, ...):	60,0%	88,9%
Valutazione (per 100 fruitori):		
<div></div> sempre o quasi sempre adeguate	25,0%	34,2%
<div></div> spesso adeguate	50,0%	47,8%
<div></div> raramente adeguate	16,7%	14,7%
<div></div> mai adeguate	8,3%	3,4%
Totale	100%	100%

Valutazione dei servizi di biblioteca (prestito/consultazione, orari di apertura, ...)



	corso	classe totale atenei
Hanno utilizzato i servizi di biblioteca (prestito/consultazione, orari di apertura, ...):	65,0%	64,2%
Valutazione (per 100 fruitori):		
<div></div> decisamente positiva	30,8%	42,0%
<div></div> abbastanza positiva	69,2%	49,6%
<div></div> abbastanza negativa	-	4,9%
<div></div> decisamente negativa	-	3,5%
Totale	100%	100%

Si iscriverebbero di nuovo all'università?



	corso	classe totale atenei
<div></div> sì, allo stesso corso dell'Ateneo	55,0%	70,2%
<div></div> sì, ma ad un altro corso dell'Ateneo	5,0%	9,1%
<div></div> sì, allo stesso corso, ma in un altro Ateneo	35,0%	15,0%
<div></div> sì, ma ad un altro corso e in un altro Ateneo	-	2,7%
<div></div> non si iscriverebbero più all'università	-	1,6%
<div></div> non rispondono	5,0%	1,4%
Totale	100%	100%

Condizione occupazionale

Anno di indagine: **2024**
dati aggiornati ad aprile 2025

Ateneo: **Università degli Studi 'G. d'Annunzio' di CHIETI-PESCARA - laurea di primo livello**
Classe: **professioni sanitarie tecniche (L/SNT3)**
Corso: **dietistica (L/SNT3)**

<i>(valori assoluti)</i>	Laureati	Intervistati	Collettivo esaminato ^(b)	
Laureati del 2023 a 1 anno:	6	4	1	scheda di dettaglio

^(b) Per una migliore confrontabilità della documentazione, si riportano i dati relativi **ai soli laureati che non si sono iscritti ad altro corso di laurea**, ad eccezione dell'indicatore "Laureati attualmente iscritti a un corso di secondo livello", che ` calcolato sul complesso dei laureati intervistati.

* I dati non sono resi disponibili per collettivi inferiori a 5 unità.

Elenco dei corsi aggregati

dietistica (L/SNT3)
classe di laurea: professioni sanitarie tecniche (L/SNT3)
ordinamento D.M. n. 509/1999 - codizione OFF.F 0690106204800005
sedi: CHIETI - attivo dal 2011 al 2019
[scheda SUA](#)

dietistica (SNT/3)
classe di laurea: professioni sanitarie tecniche (SNT/3)
ordinamento D.M. n. 509/1999 - codizione OFF.F 0690104050600001
sedi: CHIETI - attivo dal 2001 al 2010
[scheda SUA](#)