

Tecniche di fisiopatologia cardiocircolatoria e perfusione cardiovascolare (L/SNT3)

Università degli Studi 'G. d'Annunzio' di CHIETI-PESCARA

Scheda Unica Annuale - Soddisfazione per il corso di studio concluso e condizione occupazionale dei laureati

Opzioni:

I dati **includono** i laureati di [corsi equivalenti dell'ordinamento D.M. n. 509/1999](#).

I dati sono confrontati con il totale della **classe di laurea del complesso degli atenei**.

Soddisfazione per il corso di studio concluso

dati aggiornati ad aprile 2025

Ateneo: **Università degli Studi 'G. d'Annunzio' di CHIETI-PESCARA - laurea di primo livello**

Classe: **professioni sanitarie tecniche (L/SNT3)**

Corso: **tecniche di fisiopatologia cardiocircolatoria e perfusione cardiovascolare (L/SNT3)**

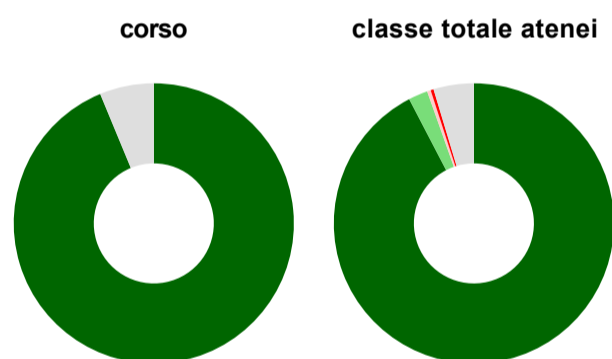
Laureati nell'anno solare 2024 (*valori assoluti*)

Laureati: **16**

Intervistati: **16**

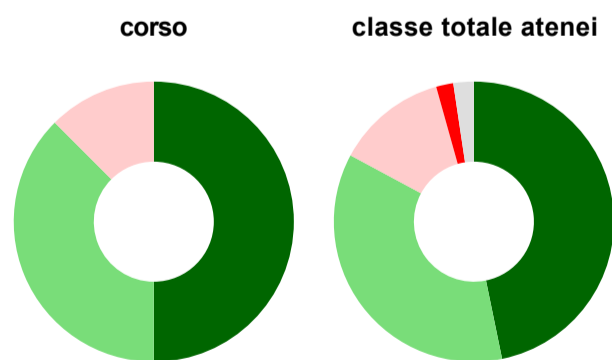
[scheda di dettaglio](#)

Hanno frequentato regolarmente



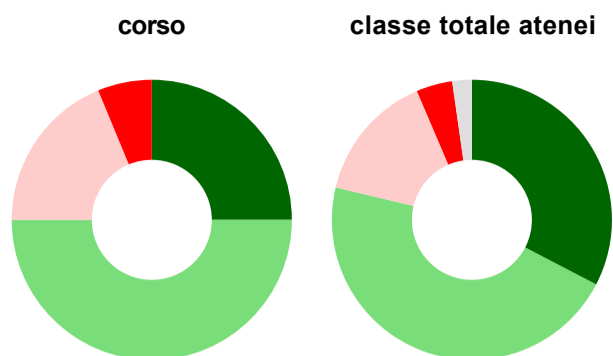
	corso	classe totale atenei
più del 75% degli insegnamenti previsti	93,8%	92,4%
tra il 50% e il 75%	-	2,2%
tra il 25% e il 50%	-	0,4%
meno del 25%	-	0,3%
non rispondono	6,3%	4,7%
Totale	100%	100%

Hanno ritenuto il carico di studio degli insegnamenti adeguato alla durata del corso di studio



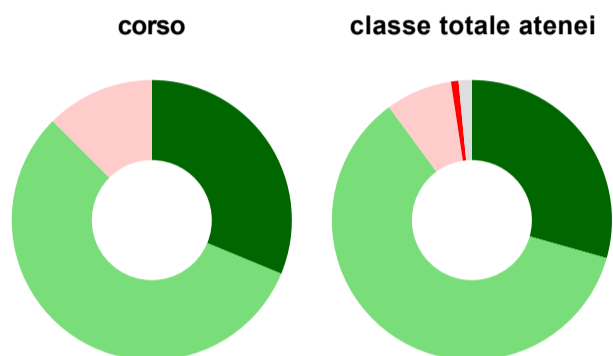
	corso	classe totale atenei
decisamente sì	50,0%	46,8%
più sì che no	37,5%	36,1%
più no che sì	12,5%	12,8%
decisamente no	-	2,0%
non rispondono	-	2,4%
Totale	100%	100%

Hanno ritenuto l'organizzazione degli esami (appelli, orari, informazioni, prenotazioni, ...) soddisfacente



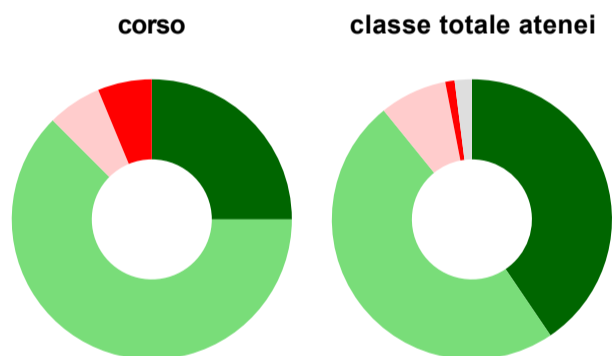
	corso	classe totale atenei
sempre o quasi sempre	25,0%	32,6%
per più della metà degli esami	50,0%	46,1%
per meno della metà degli esami	18,8%	14,9%
mai o quasi mai	6,3%	4,2%
non rispondono	-	2,3%
Totale	100%	100%

Sono soddisfatti dei rapporti con i docenti in generale



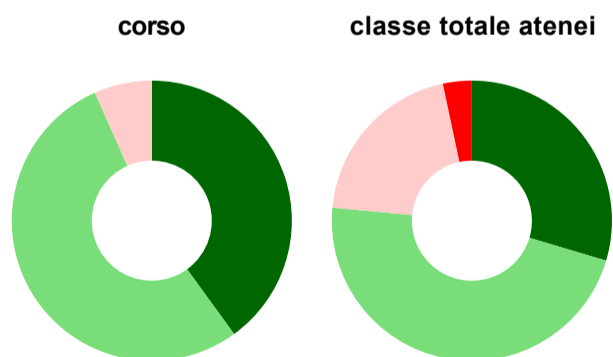
	corso	classe totale atenei
decisamente sì	31,3%	29,4%
più sì che no	56,3%	60,6%
più no che sì	12,5%	7,7%
decisamente no	-	0,9%
non rispondono	-	1,5%
Totale	100%	100%

Sono complessivamente soddisfatti del corso di laurea



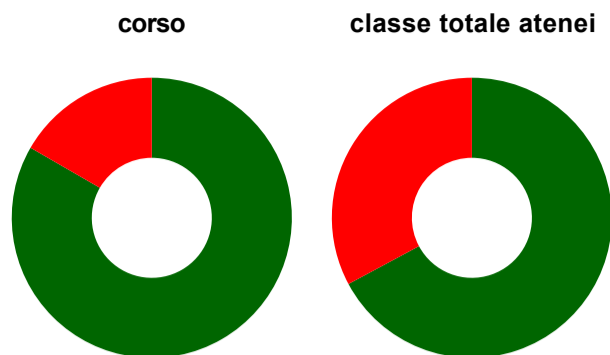
	corso	classe totale atenei
decisamente sì	25,0%	40,5%
più sì che no	62,5%	48,6%
più no che sì	6,3%	7,8%
decisamente no	6,3%	1,1%
non rispondono	-	2,0%
Totale	100%	100%

Valutazione delle aule



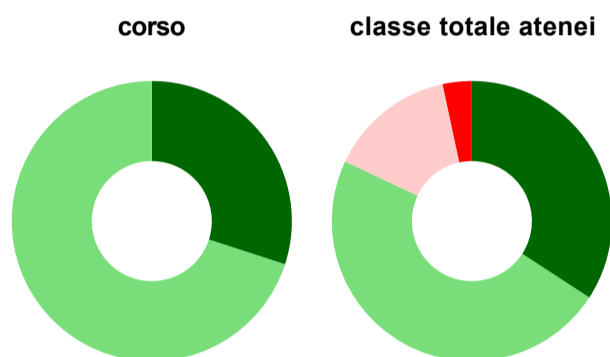
	corso	classe totale atenei
Hanno utilizzato le aule:	93,8%	99,1%
Valutazione (per 100 fruitori):		
sempre o quasi sempre adeguate	40,0%	29,6%
spesso adeguate	53,3%	46,9%
raramente adeguate	6,7%	20,2%
mai adeguate	-	3,3%
Totale	100%	100%

Valutazione delle postazioni informatiche



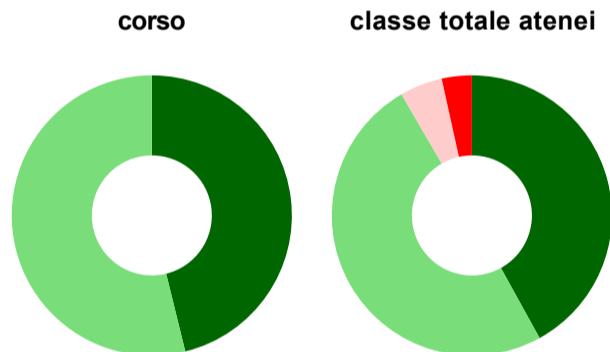
	corso	classe totale atenei
Hanno utilizzato le postazioni informatiche:	37,5%	60,2%
Valutazione (per 100 fruitori):		
in numero adeguato	83,3%	67,2%
in numero inadeguato	16,7%	32,8%
Totale	100%	100%

Valutazione delle attrezzature per le altre attività didattiche (laboratori, attività pratiche, ...)



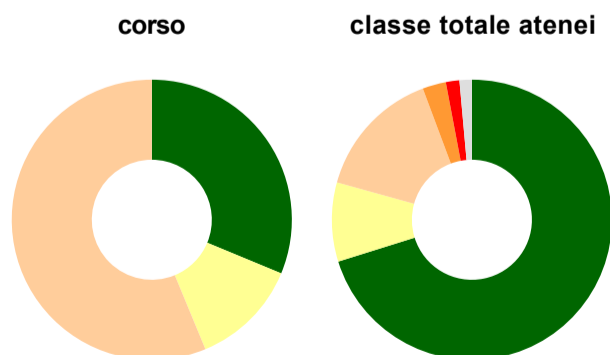
	corso	classe totale atenei
Hanno utilizzato le attrezzature per le altre attività didattiche (laboratori, attività pratiche, ...):	62,5%	88,9%
Valutazione (per 100 fruitori):		
sempre o quasi sempre adeguate	30,0%	34,2%
spesso adeguate	70,0%	47,8%
raramente adeguate	-	14,7%
mai adeguate	-	3,4%
Totale	100%	100%

Valutazione dei servizi di biblioteca (prestito/consultazione, orari di apertura, ...)



	corso	classe totale atenei
Hanno utilizzato i servizi di biblioteca (prestito/consultazione, orari di apertura, ...):	81,3%	64,2%
Valutazione (per 100 fruitori):		
decisamente positiva	46,2%	42,0%
abbastanza positiva	53,8%	49,6%
abbastanza negativa	-	4,9%
decisamente negativa	-	3,5%
Totale	100%	100%

Si iscriverebbero di nuovo all'università?



	corso	classe totale atenei
sì, allo stesso corso dell'Ateneo	31,3%	70,2%
sì, ma ad un altro corso dell'Ateneo	12,5%	9,1%
sì, allo stesso corso, ma in un altro Ateneo	56,3%	15,0%
sì, ma ad un altro corso e in un altro Ateneo	-	2,7%
non si iscriverebbero più all'università	-	1,6%
non rispondono	-	1,4%
Totale	100%	100%

Condizione occupazionale

Anno di indagine: **2024**
dati aggiornati ad aprile 2025

Ateneo: **Università degli Studi 'G. d'Annunzio' di CHIETI-PESCARA - laurea di primo livello**

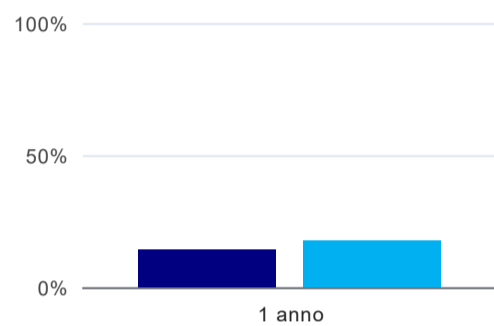
Classe: **professioni sanitarie tecniche (L/SNT3)**

Corso: **tecniche di fisiopatologia cardiocircolatoria e perfusione cardiovascolare (L/SNT3)**

(valori assoluti)	Laureati	Intervistati	Collettivo esaminato ^(b)
Laureati del 2023 a 1 anno:	16	14	12 scheda di dettaglio

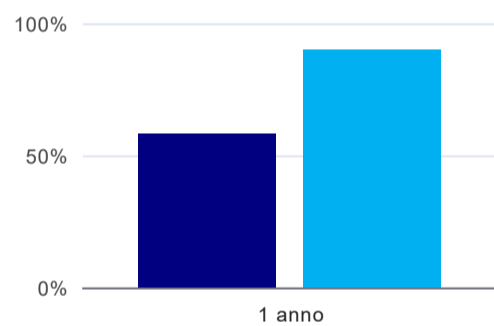
(b) Per una migliore confrontabilità della documentazione, si riportano i dati relativi **ai soli laureati che non si sono iscritti ad altro corso di laurea**, ad eccezione dell'indicatore "Laureati attualmente iscritti a un corso di secondo livello", che è calcolato sul complesso dei laureati intervistati.

Laureati attualmente iscritti a un corso di laurea di secondo livello⁽¹⁾



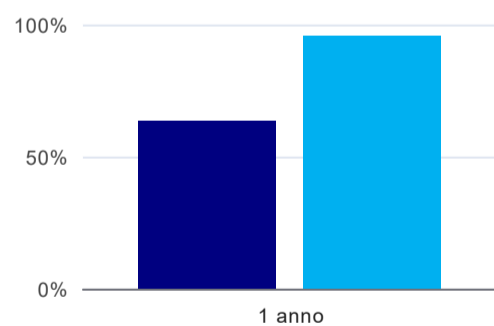
	1 anno
corso	14,3%
classe totale atenei	17,7%

Tasso di occupazione



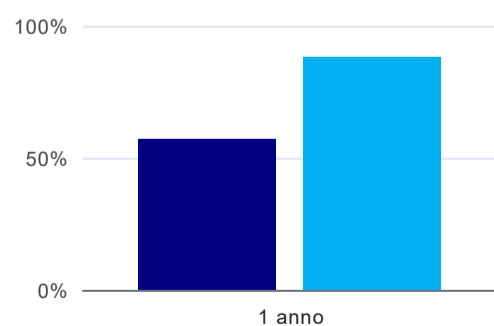
	1 anno
corso	58,3%
classe totale atenei	89,9%

Quota di occupati (calcolata sulle Forze di lavoro)⁽²⁾



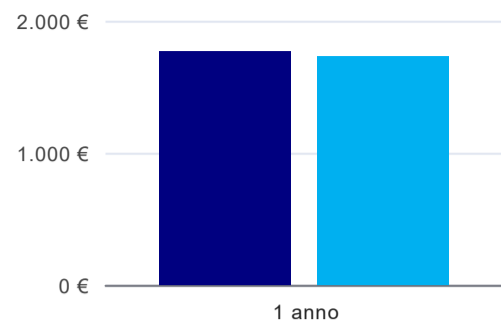
	1 anno
corso	63,6%
classe totale atenei	95,8%

Occupati che, nel lavoro, utilizzano in misura elevata le competenze acquisite con la laurea⁽³⁾



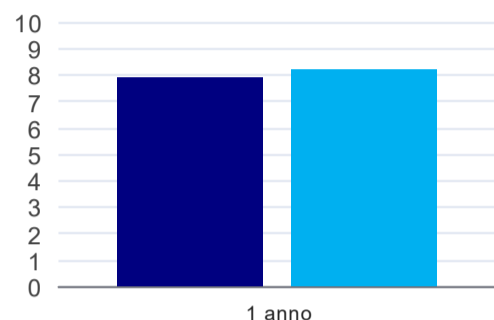
	1 anno
corso	57,1%
classe totale atenei	88,2%

Retribuzione mensile netta (medie, in euro)⁽³⁾



	1 anno
corso	1.768€
classe totale atenei	1.733€

Soddisfazione per il lavoro svolto (medie, scala 1-10)⁽³⁾



	1 anno
corso	7,9
classe totale atenei	8,2

(1) sono considerati anche i laureati iscritti a un corso a ciclo unico, nonché a un corso di secondo livello presso una delle Istituzioni di Alta Formazione Artistica e Musicale.

(2) È calcolata dal rapporto tra gli occupati e le Forze di lavoro. Tale indicatore differisce dal Tasso di occupazione che è invece ottenuto dal rapporto tra gli occupati e il complesso degli intervistati. L'elaborazione è resa disponibile a seguito di specifiche richieste, per permettere il confronto con analoghi indicatori calcolati da fonti dati esterne.

(3) A partire dall'indagine 2022 l'indicatore è calcolato su tutti coloro che dichiarano di svolgere un'attività, anche di formazione, purché retribuita. Per le indagini precedenti, invece, è calcolato sui soli laureati che dichiarano di svolgere un'attività lavorativa retribuita, purché non si tratti di un'attività di formazione post-laurea. È pertanto necessario prestare molta cautela nel confronto dei risultati ottenuti in anni di rilevazione differenti.

Elenco dei corsi aggregati

tecniche di fisiopatologia cardiocircolatoria e perfusione cardiovascolare (L/SNT3)

classe di laurea: professioni sanitarie tecniche (L/SNT3)
ordinamento D.M. n. 509/1999 - codizione OFF.F 0690106204800003
sedi: CHIETI - attivo dal 2011 al 2019
[scheda SUA](#)

tecniche di fisiopatologia cardiocircolatoria e perfusione cardiovascolare (SNT/3)

classe di laurea: professioni sanitarie tecniche (SNT/3)
ordinamento D.M. n. 509/1999 - codizione OFF.F 0690104050600004
sedi: CHIETI - attivo dal 2003 al 2010
[scheda SUA](#)