

Assistenza sanitaria (L/SNT4)
Università degli Studi 'G. d'Annunzio' di CHIETI-PESCARA

Scheda Unica Annuale - Soddisfazione per il corso di studio concluso e condizione occupazionale dei laureati

Opzioni:
I dati **includono** i laureati di [corsi equivalenti dell'ordinamento D.M. n. 509/1999](#).
I dati sono confrontati con il totale della **classe di laurea** del **complesso degli atenei**.

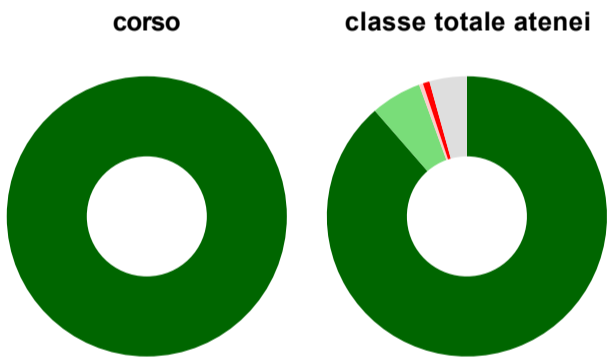
Soddisfazione per il corso di studio concluso

dati aggiornati ad aprile 2025

Ateneo: **Università degli Studi 'G. d'Annunzio' di CHIETI-PESCARA - laurea di primo livello**
Classe: **professioni sanitarie della prevenzione (L/SNT4)**
Corso: **assistenza sanitaria (L/SNT4)**

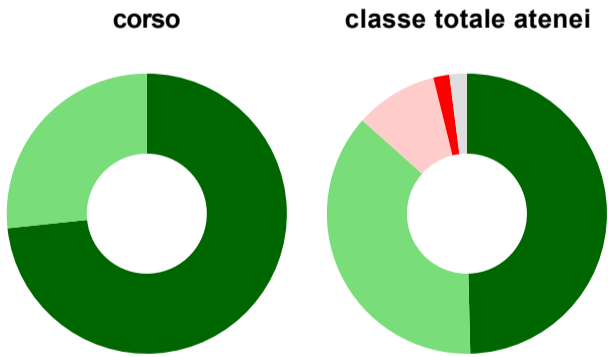
Laureati nell'anno solare 2024 (*valori assoluti*)
Laureati: **16**
Intervistati: **15**
[scheda di dettaglio](#)

Hanno frequentato regolarmente



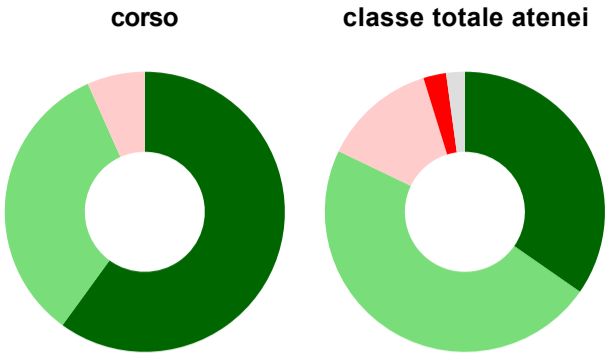
	corso	classe totale atenei
più del 75% degli insegnamenti previsti	100,0%	88,6%
tra il 50% e il 75%	-	5,9%
tra il 25% e il 50%	-	0,5%
meno del 25%	-	0,8%
non rispondono	-	4,3%
Totale	100%	100%

Hanno ritenuto il carico di studio degli insegnamenti adeguato alla durata del corso di studio



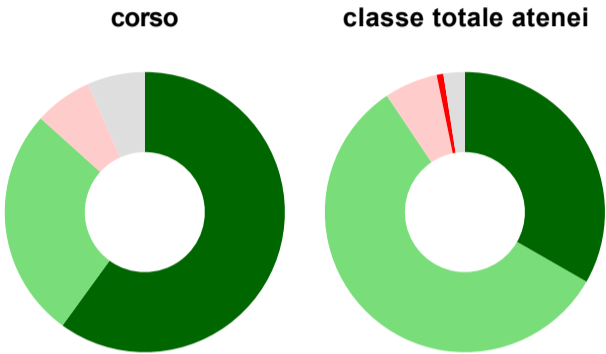
	corso	classe totale atenei
decisamente sì	73,3%	49,6%
più sì che no	26,7%	37,0%
più no che sì	-	9,6%
decisamente no	-	1,8%
non rispondono	-	2,0%
Totale	100%	100%

Hanno ritenuto l'organizzazione degli esami (appelli, orari, informazioni, prenotazioni, ...)
soddisfacente



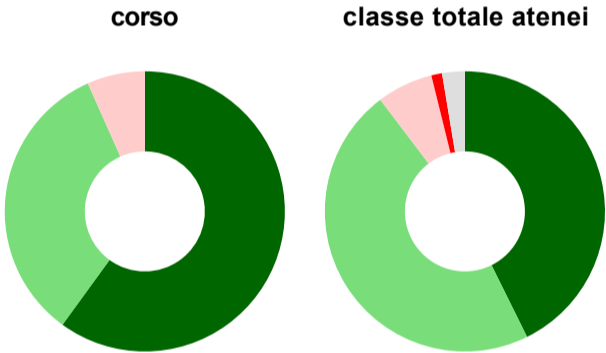
	corso	classe totale atenei
sempre o quasi sempre	60,0%	34,7%
per più della metà degli esami	33,3%	47,5%
per meno della metà degli esami	6,7%	13,1%
mai o quasi mai	-	2,6%
non rispondono	-	2,2%
Totale	100%	100%

Sono soddisfatti dei rapporti con i docenti in generale



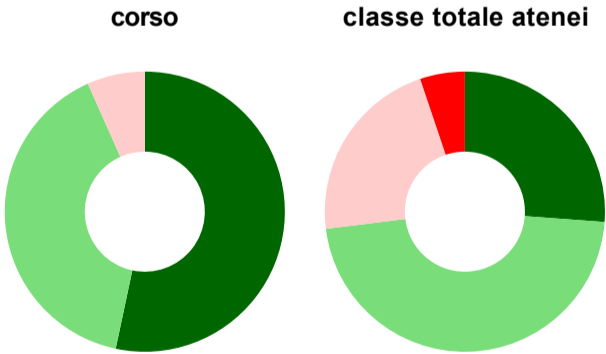
	corso	classe totale atenei
decisamente sì	60,0%	33,3%
più sì che no	26,7%	57,3%
più no che sì	6,7%	6,2%
decisamente no	-	0,8%
non rispondono	6,7%	2,5%
Totale	100%	100%

Sono complessivamente soddisfatti del corso di laurea



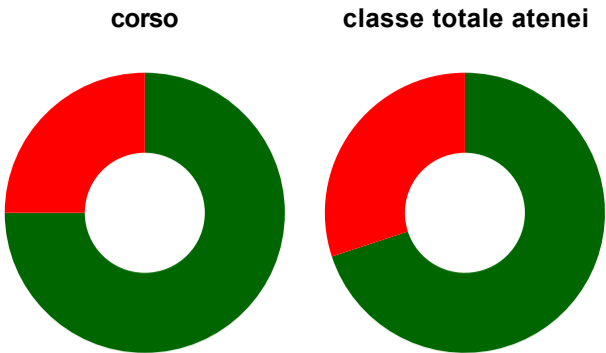
	corso	classe totale atenei
decisamente sì	60,0%	42,7%
più sì che no	33,3%	47,0%
più no che sì	6,7%	6,5%
decisamente no	-	1,2%
non rispondono	-	2,6%
Totale	100%	100%

Valutazione delle aule



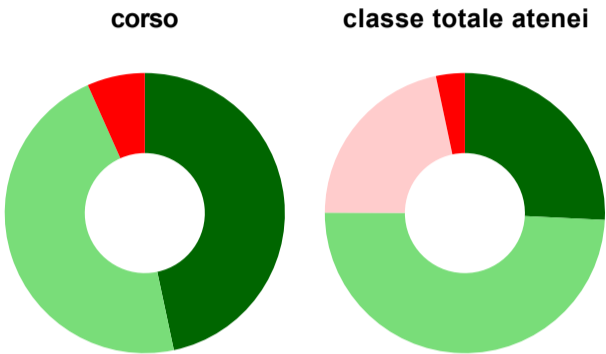
	corso	classe totale atenei
Hanno utilizzato le aule:	100,0%	98,3%
Valutazione (per 100 fruitori):		
sempre o quasi sempre adeguate	53,3%	26,2%
spesso adeguate	40,0%	46,9%
raramente adeguate	6,7%	21,8%
mai adeguate	-	5,2%
Totale	100%	100%

Valutazione delle postazioni informatiche



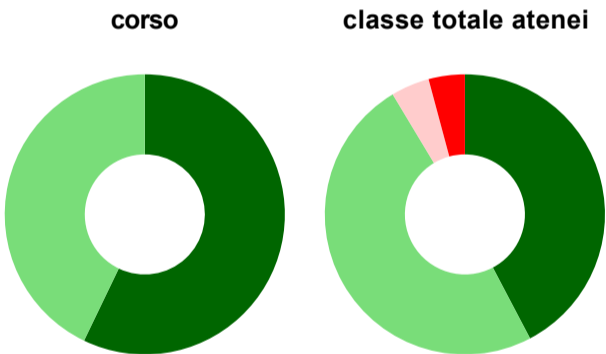
	corso	classe totale atenei
Hanno utilizzato le postazioni informatiche:	80,0%	53,3%
Valutazione (per 100 fruitori):		
<div></div> in numero adeguato	75,0%	69,9%
<div></div> in numero inadeguato	25,0%	30,1%
Totale	100%	100%

Valutazione delle attrezzature per le altre attività didattiche (laboratori, attività pratiche, ...)



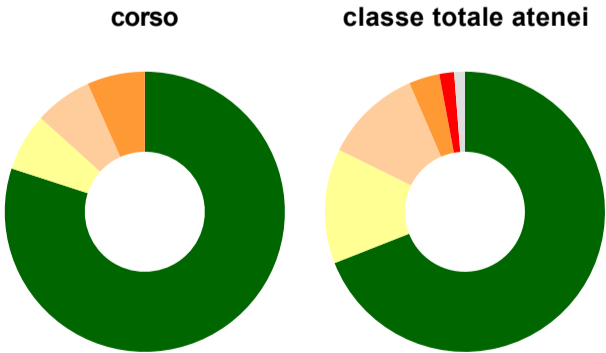
	corso	classe totale atenei
Hanno utilizzato le attrezzature per le altre attività didattiche (laboratori, attività pratiche, ...):	100,0%	74,1%
Valutazione (per 100 fruitori):		
<div></div> sempre o quasi sempre adeguate	46,7%	25,8%
<div></div> spesso adeguate	46,7%	49,3%
<div></div> raramente adeguate	-	21,6%
<div></div> mai adeguate	6,7%	3,3%
Totale	100%	100%

Valutazione dei servizi di biblioteca (prestito/consultazione, orari di apertura, ...)



	corso	classe totale atenei
Hanno utilizzato i servizi di biblioteca (prestito/consultazione, orari di apertura, ...):	93,3%	59,0%
Valutazione (per 100 fruitori):		
<div></div> decisamente positiva	57,1%	42,3%
<div></div> abbastanza positiva	42,9%	49,1%
<div></div> abbastanza negativa	-	4,4%
<div></div> decisamente negativa	-	4,2%
Totale	100%	100%

Si iscriverebbero di nuovo all'università?



	corso	classe totale atenei
<div></div> sì, allo stesso corso dell'Ateneo	80,0%	69,0%
<div></div> sì, ma ad un altro corso dell'Ateneo	6,7%	13,3%
<div></div> sì, allo stesso corso, ma in un altro Ateneo	6,7%	11,2%
<div></div> sì, ma ad un altro corso e in un altro Ateneo	6,7%	3,5%
<div></div> non si iscriverebbero più all'università	-	1,7%
<div></div> non rispondono	-	1,2%
Totale	100%	100%

Condizione occupazionale


Anno di indagine: **2024**
dati aggiornati ad aprile 2025

Ateneo: **Università degli Studi 'G. d'Annunzio' di CHIETI-PESCARA - laurea di primo livello**
Classe: **professioni sanitarie della prevenzione (L/SNT4)**
Corso: **assistenza sanitaria (L/SNT4)**


(valori assoluti)	Laureati	Intervistati	Collettivo esaminato ^(b)
Laureati del 2023 a 1 anno:	10	8	7 scheda di dettaglio

^(b) Per una migliore confrontabilità della documentazione, si riportano i dati relativi **ai soli laureati che non si sono iscritti ad altro corso di laurea**, ad eccezione dell'indicatore "Laureati attualmente iscritti a un corso di secondo livello", che ` calcolato sul complesso dei laureati intervistati.


Laureati attualmente iscritti a un corso di laurea di secondo livello⁽¹⁾



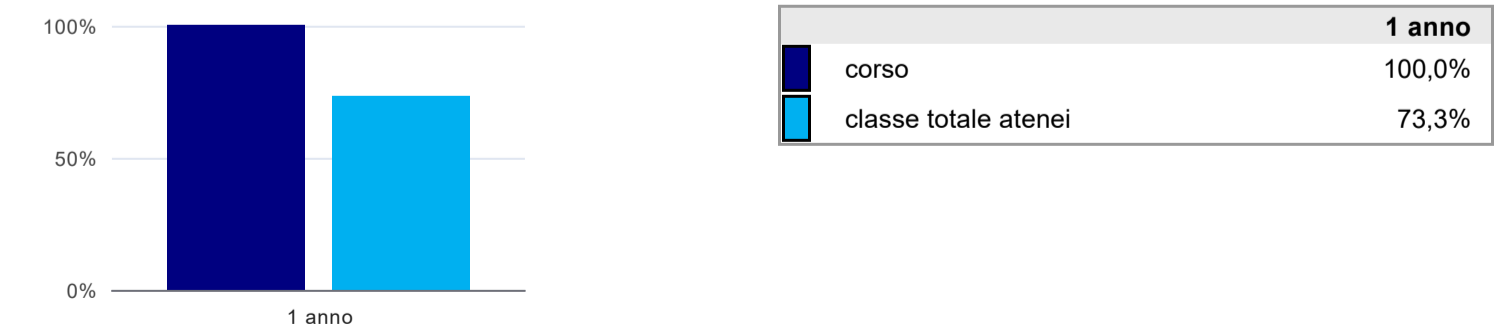
Tasso di occupazione



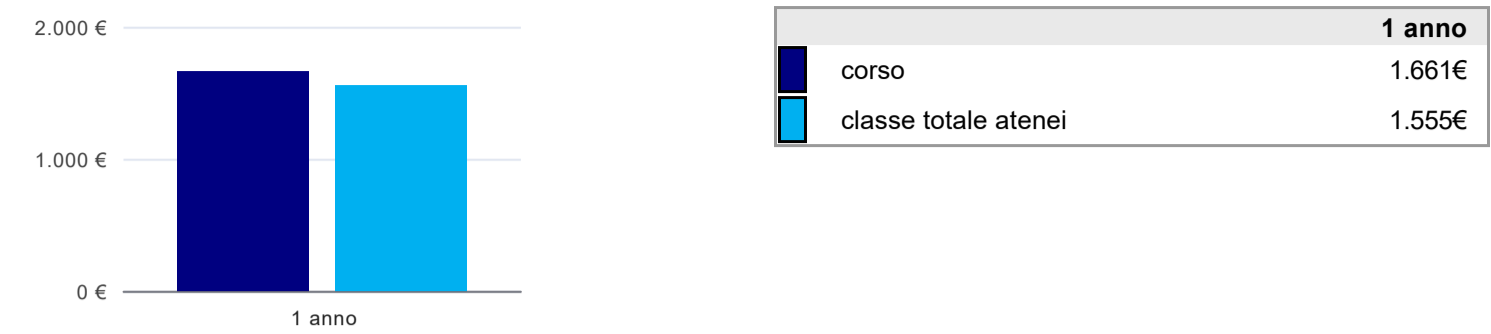
Quota di occupati (calcolata sulle Forze di lavoro)⁽²⁾



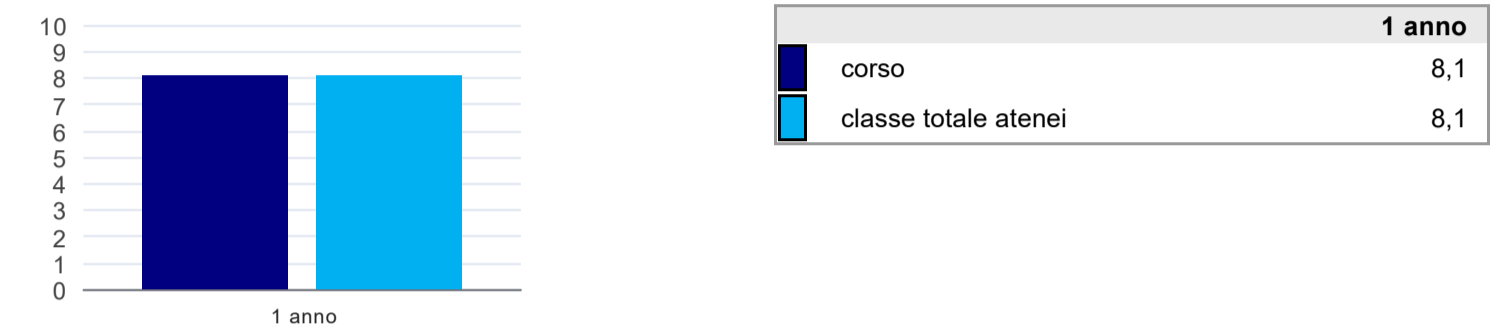
Occupati che, nel lavoro, utilizzano in misura elevata le competenze acquisite con la laurea⁽³⁾



Retribuzione mensile netta (medie, in euro)⁽³⁾



Soddisfazione per il lavoro svolto (medie, scala 1-10)⁽³⁾



⁽¹⁾ sono considerati anche i laureati iscritti a un corso a ciclo unico, nonché a un corso di secondo livello presso una delle Istituzioni di Alta Formazione Artistica e Musicale.

⁽²⁾ È calcolata dal rapporto tra gli occupati e le Forze di lavoro. Tale indicatore differisce dal Tasso di occupazione che è invece ottenuto dal rapporto tra gli occupati e il complesso degli intervistati. L'elaborazione è resa disponibile a seguito di specifiche richieste, per permettere il confronto con analoghi indicatori calcolati da fonti dati esterne.

⁽³⁾ A partire dall'indagine 2022 l'indicatore è calcolato su tutti coloro che dichiarano di svolgere un'attività, anche di formazione, purché retribuita. Per le indagini precedenti, invece, è calcolato sui soli laureati che dichiarano di svolgere un'attività lavorativa retribuita, purché non si tratti di un'attività di formazione post-laurea. È pertanto necessario prestare molta cautela nel confronto dei risultati ottenuti in anni di rilevazione differenti.

Elenco dei corsi aggregati

assistenza sanitaria (L/SNT4)
classe di laurea: professioni sanitarie della prevenzione (L/SNT4)
ordinamento D.M. n. 509/1999 - codicione OFF.F 0690106204900002
sedi: CHIETI - attivo dal 2011 al 2019
[scheda SUA](#)

assistenza sanitaria (SNT/4)
classe di laurea: professioni sanitarie della prevenzione (SNT/4)
ordinamento D.M. n. 509/1999 - codicione OFF.F 0690104050700003
sedi: CHIETI - attivo dal 2007 al 2010
[scheda SUA](#)