

Eco design inclusivo - eco inclusive design (LM-12)
Università degli Studi 'G. d'Annunzio' di CHIETI-PESCARA

Scheda Unica Annuale - Soddisfazione per il corso di studio concluso e condizione occupazionale dei laureati

Opzioni:
I dati **includono** i laureati di [corsi equivalenti dell'ordinamento D.M. n. 509/1999](#).
I dati sono confrontati con il totale della **classe di laurea** del **complesso degli atenei**.

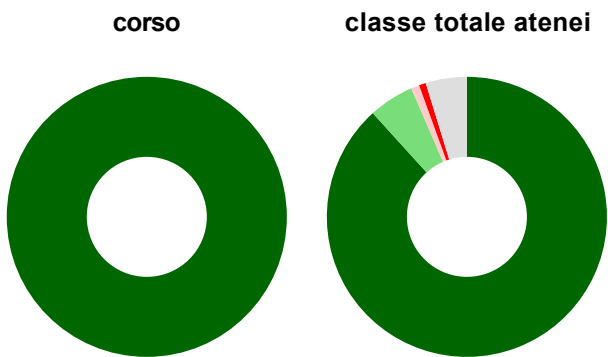
Soddisfazione per il corso di studio concluso

dati aggiornati ad aprile 2025

Ateneo: **Università degli Studi 'G. d'Annunzio' di CHIETI-PESCARA - laurea magistrale biennale**
Classe: **design (LM-12)**
Corso: **eco design inclusivo - eco inclusive design (LM-12)**

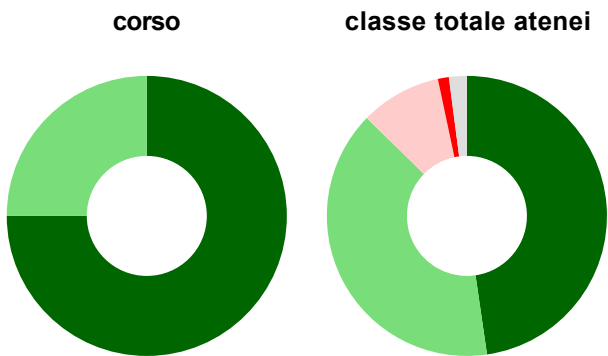
Laureati nell'anno solare 2024 (*valori assoluti*)
Laureati: **12**
Intervistati: **12**
[scheda di dettaglio](#)

Hanno frequentato regolarmente



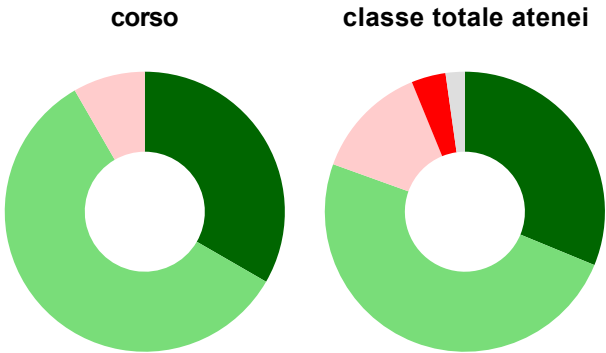
	corso	classe totale atenei
più del 75% degli insegnamenti previsti	100,0%	88,3%
tra il 50% e il 75%	-	5,2%
tra il 25% e il 50%	-	1,0%
meno del 25%	-	0,8%
non rispondono	-	4,8%
Totale	100%	100%

Hanno ritenuto il carico di studio degli insegnamenti adeguato alla durata del corso di studio



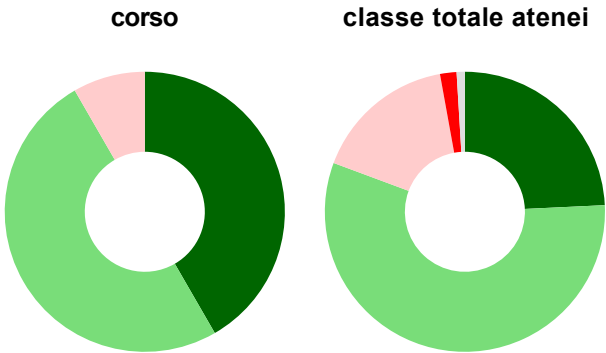
	corso	classe totale atenei
decisamente sì	75,0%	47,7%
più sì che no	25,0%	39,6%
più no che sì	-	9,4%
decisamente no	-	1,3%
non rispondono	-	2,1%
Totale	100%	100%

Hanno ritenuto l'organizzazione degli esami (appelli, orari, informazioni, prenotazioni, ...) soddisfacente



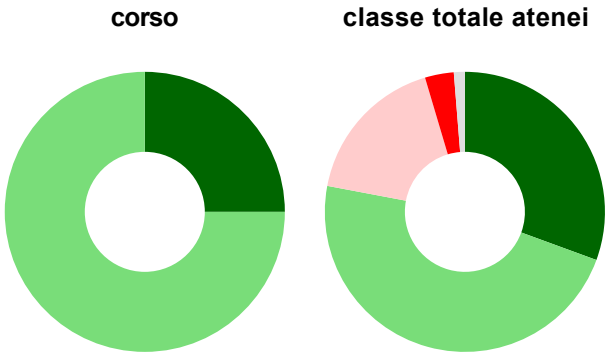
	corso	classe totale atenei
<div></div> sempre o quasi sempre	33,3%	31,2%
<div></div> per più della metà degli esami	58,3%	49,3%
<div></div> per meno della metà degli esami	8,3%	13,3%
<div></div> mai o quasi mai	-	4,0%
<div></div> non rispondono	-	2,2%
Totale	100%	100%

Sono soddisfatti dei rapporti con i docenti in generale



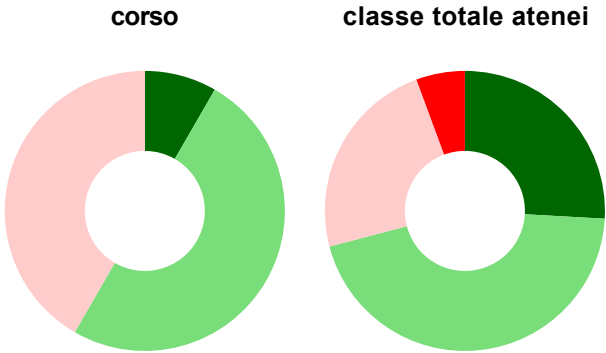
	corso	classe totale atenei
<div></div> decisamente sì	41,7%	24,2%
<div></div> più sì che no	50,0%	56,4%
<div></div> più no che sì	8,3%	16,5%
<div></div> decisamente no	-	1,9%
<div></div> non rispondono	-	1,0%
Totale	100%	100%

Sono complessivamente soddisfatti del corso di laurea




	corso	classe totale atenei
<div></div> decisamente sì	25,0%	30,6%
<div></div> più sì che no	75,0%	47,4%
<div></div> più no che sì	-	17,4%
<div></div> decisamente no	-	3,3%
<div></div> non rispondono	-	1,3%
Totale	100%	100%

Valutazione delle aule



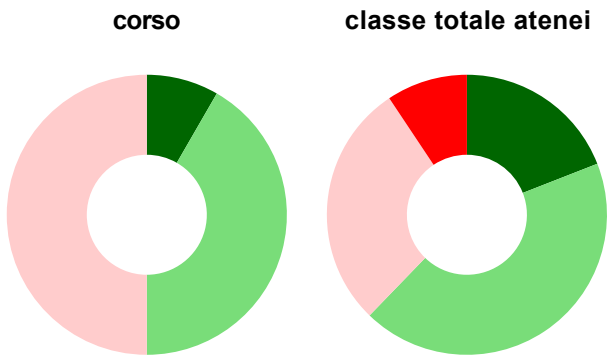
	corso	classe totale atenei
Hanno utilizzato le aule:	100,0%	98,6%
Valutazione (per 100 fruitori):		
<div></div> sempre o quasi sempre adeguate	8,3%	25,9%
<div></div> spesso adeguate	50,0%	45,0%
<div></div> raramente adeguate	41,7%	23,5%
<div></div> mai adeguate	-	5,6%
Totale	100%	100%

Valutazione delle postazioni informatiche



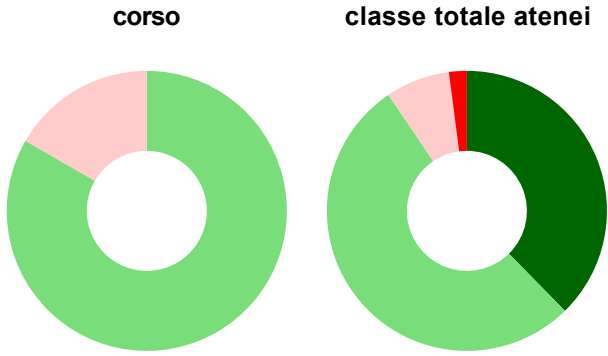
	corso	classe totale atenei
Hanno utilizzato le postazioni informatiche:	33,3%	44,4%
Valutazione (per 100 fruitori):		
<div></div> in numero adeguato	50,0%	51,8%
<div></div> in numero inadeguato	50,0%	48,2%
Totale	100%	100%

Valutazione delle attrezzature per le altre attività didattiche (laboratori, attività pratiche, ...)



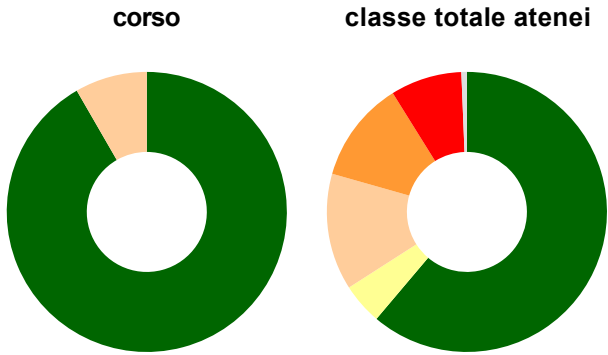
	corso	classe totale atenei
Hanno utilizzato le attrezzature per le altre attività didattiche (laboratori, attività pratiche, ...):	100,0%	88,1%
Valutazione (per 100 fruitori):		
<div></div> sempre o quasi sempre adeguate	8,3%	19,1%
<div></div> spesso adeguate	41,7%	43,2%
<div></div> raramente adeguate	50,0%	28,4%
<div></div> mai adeguate	-	9,4%
Totale	100%	100%

Valutazione dei servizi di biblioteca (prestito/consultazione, orari di apertura, ...)



	corso	classe totale atenei
Hanno utilizzato i servizi di biblioteca (prestito/consultazione, orari di apertura, ...):	50,0%	77,0%
Valutazione (per 100 fruitori):		
<div></div> decisamente positiva	-	37,7%
<div></div> abbastanza positiva	83,3%	52,9%
<div></div> abbastanza negativa	16,7%	7,4%
<div></div> decisamente negativa	-	2,1%
Totale	100%	100%

Si iscriverebbero di nuovo all'università?



	corso	classe totale atenei
<div></div> sì, allo stesso corso dell'Ateneo	91,7%	61,2%
<div></div> sì, ma ad un altro corso dell'Ateneo	-	4,8%
<div></div> sì, allo stesso corso, ma in un altro Ateneo	8,3%	13,5%
<div></div> sì, ma ad un altro corso e in un altro Ateneo	-	11,7%
<div></div> non si iscriverebbero più all'università	-	8,2%
<div></div> non rispondono	-	0,6%
Totale	100%	100%

Condizione occupazionale

Anno di indagine: **2024**
dati aggiornati ad aprile 2025

Ateneo: **Università degli Studi 'G. d'Annunzio' di CHIETI-PESCARA - laurea magistrale biennale**
Classe: **design (LM-12)**
Corso: **eco design inclusivo - eco inclusive design (LM-12)**

<i>(valori assoluti)</i>	Laureati	Intervistati
Laureati del 2023 a 1 anno:	2	0
Laureati del 2021 a 3 anni:	0	0
Laureati del 2019 a 5 anni:	0	0

* I dati non sono resi disponibili per collettivi inferiori a 5 unità.

Elenco dei corsi aggregati

eco design inclusivo - eco inclusive design (LM-12)
classe di laurea: design (LM-12)
ordinamento D.M. n. 509/1999 - codizione OFF.F 0690107301300001
sedi: PESCARA - attivo dal 2021 al 2023
[scheda SUA](#)