

Università degli Studi 'G. d'Annunzio' di CHIETI-PESCARA

occupazionale dei laureati

I dati **includono** i laureati di [corsi equivalenti dell'ordinamento D.M. n. 509/1999](#).

I dati sono confrontati con il totale della **classe di laurea del complesso degli atenei**.

Soddisfazione per il corso di studio concluso

dati aggiornati ad aprile 2025

Ateneo: **Università degli Studi 'G. d'Annunzio' di CHIETI-PESCARA - laurea magistrale biennale**

Classe: **ingegneria dei sistemi edilizi (LM-24)**

Corso: **building engineering - ingegneria delle costruzioni (LM-24)**

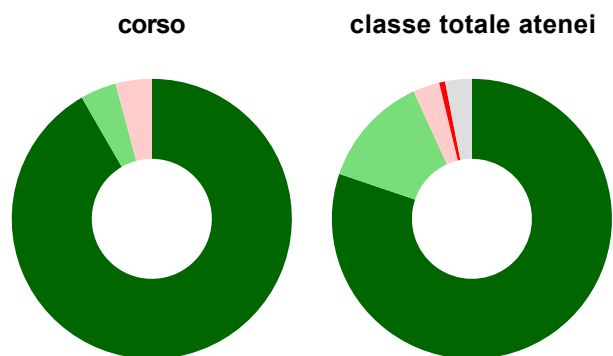
Laureati nell'anno solare 2024 (valori assoluti)






Laureati: **26**

Intervistati: **24**

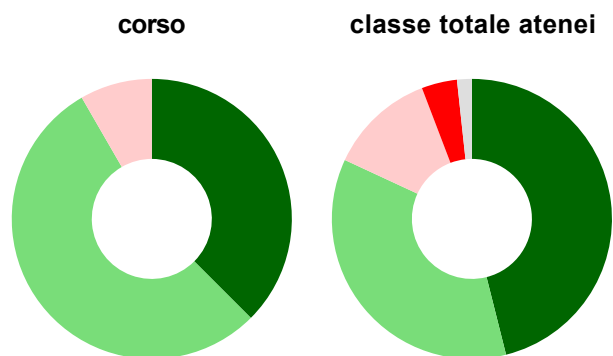
[scheda di dettaglio](#)






Hanno frequentato regolarmente



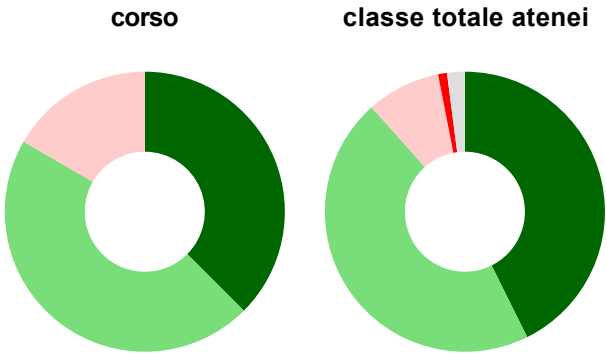
	corso	classe totale atenei
 più del 75% degli insegnamenti previsti	91,7%	80,2%
 tra il 50% e il 75%	4,2%	13,0%
 tra il 25% e il 50%	4,2%	3,1%
 meno del 25%	-	0,7%
 non rispondono	-	3,1%
Totale	100%	100%

Hanno ritenuto il carico di studio degli insegnamenti adeguato alla durata del corso di studio



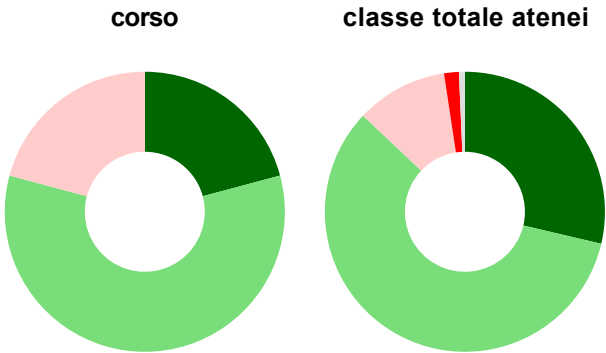
	corso	classe totale atenei
 decisamente sì	37,5%	46,1%
 più sì che no	54,2%	35,8%
 più no che sì	8,3%	12,3%
 decisamente no	-	4,1%
 non rispondono	-	1,7%
Totale	100%	100%

Hanno ritenuto l'organizzazione degli esami (appelli, orari, informazioni, prenotazioni, ...)
soddisfacente



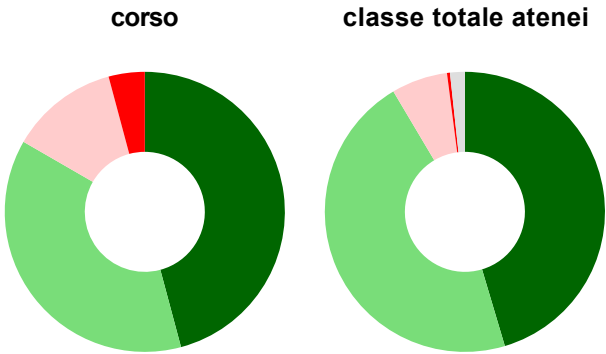
	corso	classe totale atenei
sempre o quasi sempre	37,5%	42,7%
per più della metà degli esami	45,8%	45,7%
per meno della metà degli esami	16,7%	8,5%
mai o quasi mai	-	1,0%
non rispondono	-	2,0%
Totale	100%	100%

Sono soddisfatti dei rapporti con i docenti in generale



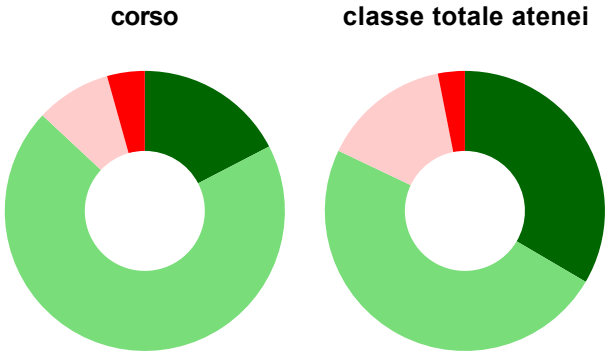
	corso	classe totale atenei
decisamente sì	20,8%	28,7%
più sì che no	58,3%	58,4%
più no che sì	20,8%	10,6%
decisamente no	-	1,7%
non rispondono	-	0,7%
Totale	100%	100%

Sono complessivamente soddisfatti del corso di laurea



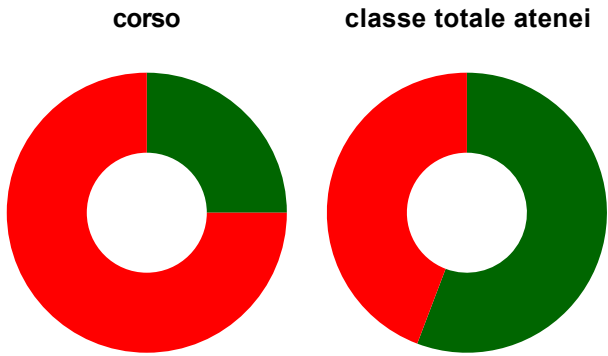
	corso	classe totale atenei
decisamente sì	45,8%	45,4%
più sì che no	37,5%	46,1%
più no che sì	12,5%	6,5%
decisamente no	4,2%	0,3%
non rispondono	-	1,7%
Totale	100%	100%

Valutazione delle aule



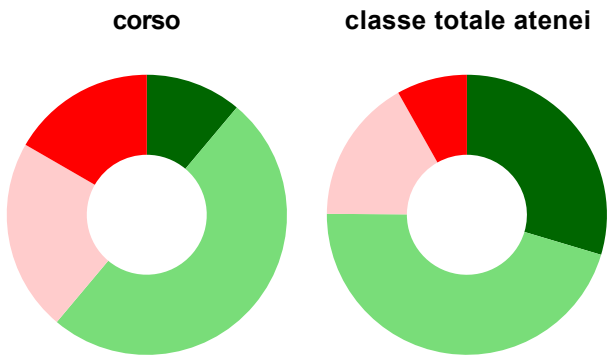
	corso	classe totale atenei
Hanno utilizzato le aule:	95,8%	99,0%
Valutazione (per 100 fruitori):		
sempre o quasi sempre adeguate	17,4%	33,4%
spesso adeguate	69,6%	48,6%
raramente adeguate	8,7%	14,8%
mai adeguate	4,3%	3,1%
Totale	100%	100%

Valutazione delle postazioni informatiche



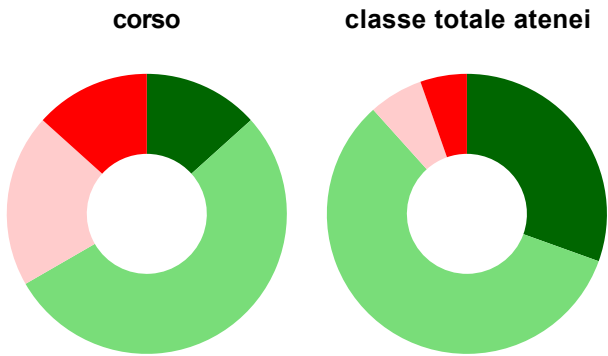
	corso	classe totale atenei
Hanno utilizzato le postazioni informatiche:	33,3%	53,2%
Valutazione (per 100 fruitori):		
<div></div> in numero adeguato	25,0%	55,8%
<div></div> in numero inadeguato	75,0%	44,2%
Totale	100%	100%

Valutazione delle attrezzature per le altre attività didattiche (laboratori, attività pratiche, ...)



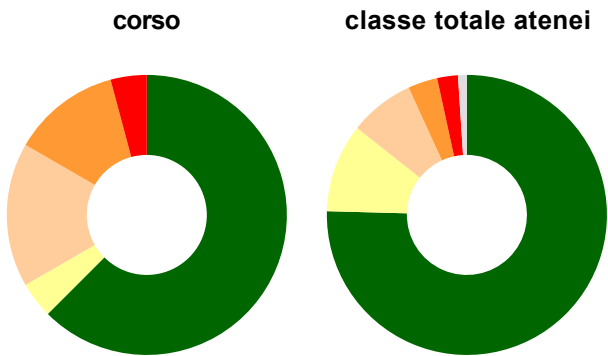
	corso	classe totale atenei
Hanno utilizzato le attrezzature per le altre attività didattiche (laboratori, attività pratiche, ...):	75,0%	79,5%
Valutazione (per 100 fruitori):		
<div></div> sempre o quasi sempre adeguate	11,1%	29,6%
<div></div> spesso adeguate	50,0%	45,5%
<div></div> raramente adeguate	22,2%	16,7%
<div></div> mai adeguate	16,7%	8,2%
Totale	100%	100%

Valutazione dei servizi di biblioteca (prestito/consultazione, orari di apertura, ...)



	corso	classe totale atenei
Hanno utilizzato i servizi di biblioteca (prestito/consultazione, orari di apertura, ...):	62,5%	76,1%
Valutazione (per 100 fruitori):		
<div></div> decisamente positiva	13,3%	30,5%
<div></div> abbastanza positiva	53,3%	57,8%
<div></div> abbastanza negativa	20,0%	6,3%
<div></div> decisamente negativa	13,3%	5,4%
Totale	100%	100%

Si iscriverebbero di nuovo all'università?



	corso	classe totale atenei
<div></div> sì, allo stesso corso dell'Ateneo	62,5%	75,4%
<div></div> sì, ma ad un altro corso dell'Ateneo	4,2%	10,2%
<div></div> sì, allo stesso corso, ma in un altro Ateneo	16,7%	7,5%
<div></div> sì, ma ad un altro corso e in un altro Ateneo	12,5%	3,4%
<div></div> non si iscriverebbero più all'università	4,2%	2,4%
<div></div> non rispondono	-	1,0%
Totale	100%	100%

Condizione occupazionale

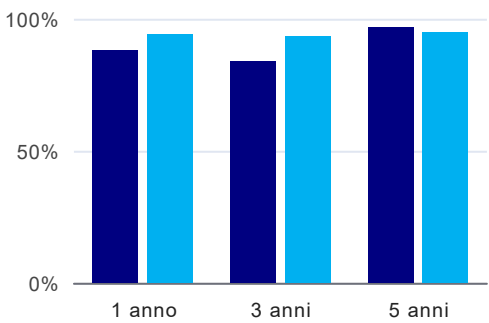
Anno di indagine: **2024**
dati aggiornati ad aprile 2025

Ateneo: **Università degli Studi 'G. d'Annunzio' di CHIETI-PESCARA - laurea magistrale biennale**
Classe: **ingegneria dei sistemi edilizi (LM-24)**
Corso: **building engineering - ingegneria delle costruzioni (LM-24)**

<i>(valori assoluti)</i>	Laureati	Intervistati
Laureati del 2023 a 1 anno:	20	17
Laureati del 2021 a 3 anni:	46	25
Laureati del 2019 a 5 anni:	65	29

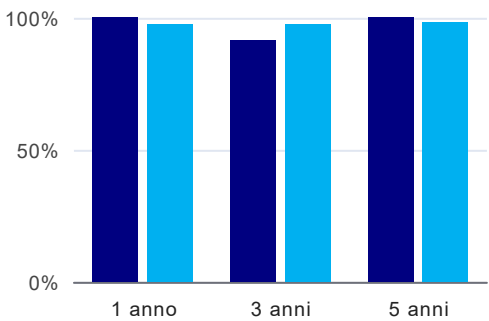
[scheda di dettaglio](#)
[scheda di dettaglio](#)

Tasso di occupazione



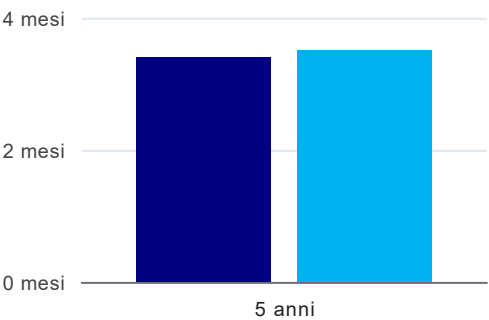
	1 anno	3 anni	5 anni
corso	88,2%	84,0%	96,6%
classe totale atenei	94,0%	93,2%	95,0%

Quota di occupati (calcolata sulle Forze di lavoro)⁽¹⁾



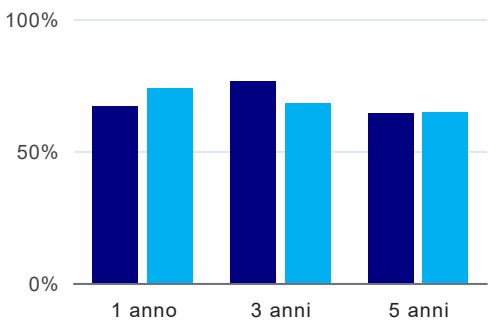
	1 anno	3 anni	5 anni
corso	100,0%	91,3%	100,0%
classe totale atenei	97,6%	97,6%	98,4%

Tempi di ingresso nel mercato del lavoro, dall'inizio della ricerca al reperimento del primo lavoro (medie, in mesi)⁽²⁾




	1 anno	3 anni	5 anni
corso			3,4 mesi
classe totale atenei			3,5 mesi

Occupati che, nel lavoro, utilizzano in misura elevata le competenze acquisite con la laurea⁽²⁾




	1 anno	3 anni	5 anni
corso	66,7%	76,2%	64,3%
classe totale atenei	73,7%	67,8%	64,6%

Retribuzione mensile netta (medie, in euro)⁽²⁾



Soddisfazione per il lavoro svolto (medie, scala 1-10)⁽²⁾



⁽¹⁾ È calcolata dal rapporto tra gli occupati e le Forze di lavoro. Tale indicatore differisce dal Tasso di occupazione che è invece ottenuto dal rapporto tra gli occupati e il complesso degli intervistati. L'elaborazione è resa disponibile a seguito di specifiche richieste, per permettere il confronto con analoghi indicatori calcolati da fonti dati esterne.

⁽²⁾ A partire dall'indagine 2022 l'indicatore è calcolato su tutti coloro che dichiarano di svolgere un'attività, anche di formazione, purché retribuita. Per le indagini precedenti, invece, è calcolato sui soli laureati che dichiarano di svolgere un'attività lavorativa retribuita, purché non si tratti di un'attività di formazione post-laurea. È pertanto necessario prestare molta cautela nel confronto dei risultati ottenuti in anni di rilevazione differenti.

Elenco dei corsi aggregati

building engineering - ingegneria delle costruzioni (LM-24)
classe di laurea: ingegneria dei sistemi edilizi (LM-24)
ordinamento D.M. n. 509/1999 - codicione OFF.F 0690107302500001
sedi: PESCARA - attivo dal 2009
[scheda SUA](#)