

Lingue, letterature e culture moderne (LM-37)  
Università degli Studi 'G. d'Annunzio' di CHIETI-PESCARA

Scheda Unica Annuale - Soddisfazione per il corso di studio concluso e condizione occupazionale dei laureati

Opzioni:  
I dati **includono** i laureati di [corsi equivalenti dell'ordinamento D.M. n. 509/1999](#).  
I dati sono confrontati con il totale della **classe di laurea** del **complesso degli atenei**.

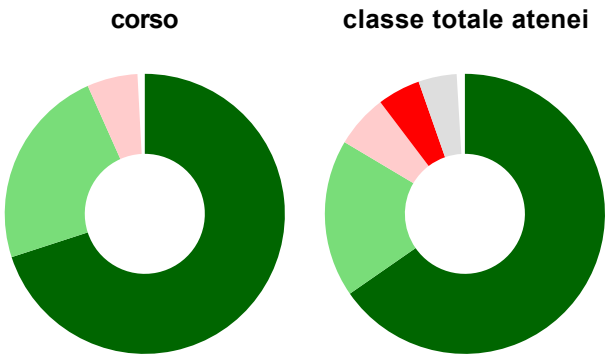
Soddisfazione per il corso di studio concluso

dati aggiornati ad aprile 2025

Ateneo: Università degli Studi 'G. d'Annunzio' di CHIETI-PESCARA - laurea magistrale biennale  
Classe: lingue e letterature moderne europee e americane (LM-37)  
Corso: lingue, letterature e culture moderne (LM-37)

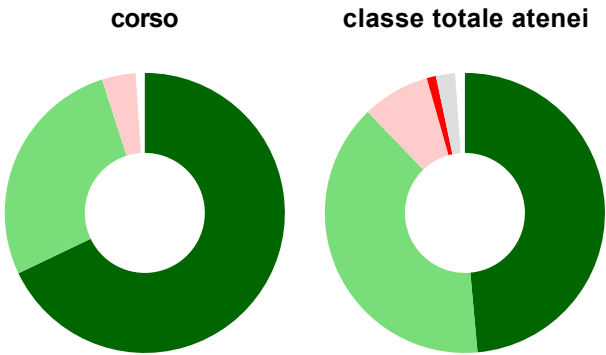
Laureati nell'anno solare 2024 (*valori assoluti*)  
Laureati: **52**  
Intervistati: **51**  
[scheda di dettaglio](#)

Hanno frequentato regolarmente



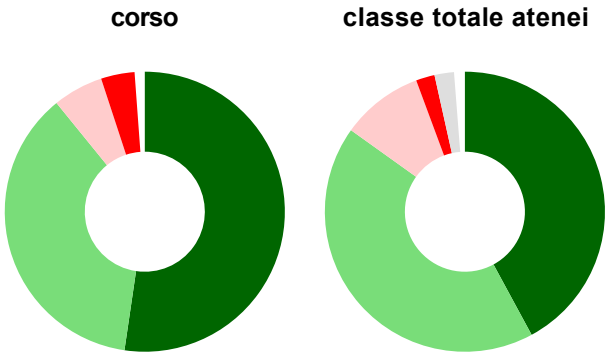
|   | corso       | classe<br>totale<br>atenei |
|---|-------------|----------------------------|
| più del 75% degli insegnamenti previsti | 70,6%       | 66,0%                      |
| tra il 50% e il 75%                     | 23,5%       | 18,4%                      |
| tra il 25% e il 50%                     | 5,9%        | 6,2%                       |
| meno del 25%                            | -           | 5,0%                       |
| non rispondono                          | -           | 4,5%                       |
| <b>Totale</b>                           | <b>100%</b> | <b>100%</b>                |

Hanno ritenuto il carico di studio degli insegnamenti adeguato alla durata del corso di studio



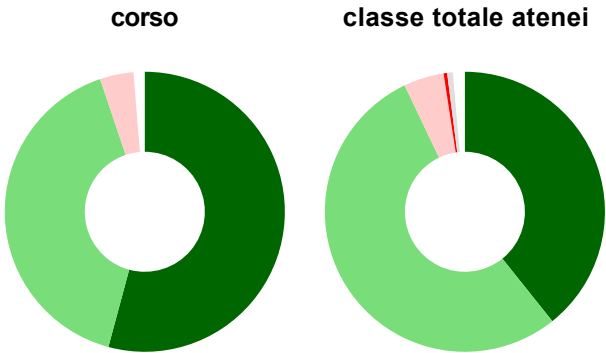
|                | corso       | classe<br>totale<br>atenei |
|----------------|-------------|----------------------------|
| decisamente sì | 68,6%       | 49,1%                      |
| più sì che no  | 27,5%       | 39,7%                      |
| più no che sì  | 3,9%        | 7,9%                       |
| decisamente no | -           | 1,1%                       |
| non rispondono | -           | 2,2%                       |
| <b>Totale</b>  | <b>100%</b> | <b>100%</b>                |

Hanno ritenuto l'organizzazione degli esami (appelli, orari, informazioni, prenotazioni, ...)
soddisfacente



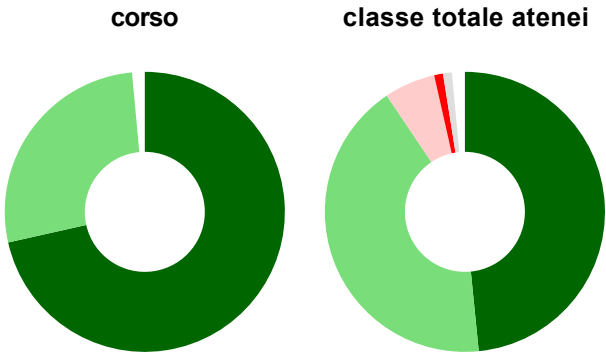
|                                 | corso | classe<br>totale<br>atenei |
|---------------------------------|-------|----------------------------|
| sempre o quasi sempre           | 52,9% | 42,6%                      |
| per più della metà degli esami  | 37,3% | 43,3%                      |
| per meno della metà degli esami | 5,9%  | 9,6%                       |
| mai o quasi mai                 | 3,9%  | 2,2%                       |
| non rispondono                  | -     | 2,3%                       |
| Totale                          | 100%  | 100%                       |

Sono soddisfatti dei rapporti con i docenti in generale



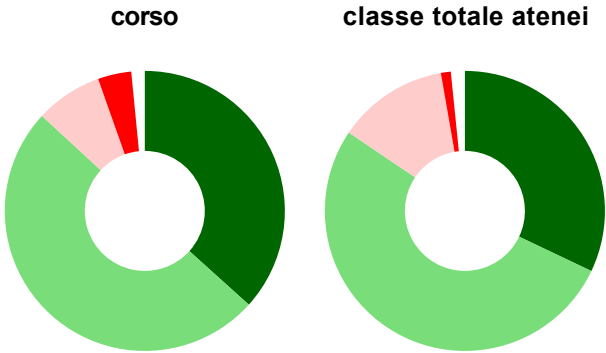
|                | corso | classe<br>totale<br>atenei |
|----------------|-------|----------------------------|
| decisamente sì | 54,9% | 39,8%                      |
| più sì che no  | 41,2% | 54,4%                      |
| più no che sì  | 3,9%  | 4,7%                       |
| decisamente no | -     | 0,4%                       |
| non rispondono | -     | 0,7%                       |
| Totale         | 100%  | 100%                       |

Sono complessivamente soddisfatti del corso di laurea



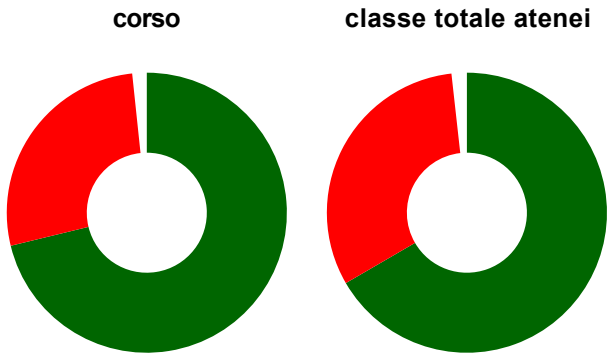
|                | corso | classe<br>totale<br>atenei |
|----------------|-------|----------------------------|
| decisamente sì | 72,5% | 49,2%                      |
| più sì che no  | 27,5% | 42,8%                      |
| più no che sì  | -     | 6,0%                       |
| decisamente no | -     | 1,0%                       |
| non rispondono | -     | 1,0%                       |
| Totale         | 100%  | 100%                       |

Valutazione delle aule



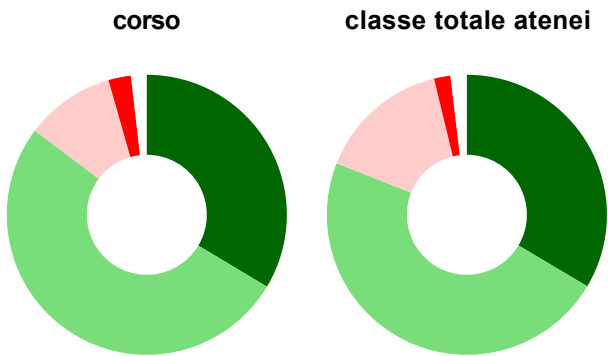
|                                 | corso  | classe<br>totale<br>atenei |
|---------------------------------|--------|----------------------------|
| Hanno utilizzato le aule:       | 100,0% | 96,2%                      |
| Valutazione (per 100 fruitori): |        |                            |
| sempre o quasi sempre adeguate  | 37,3%  | 32,6%                      |
| spesso adeguate                 | 51,0%  | 53,2%                      |
| raramente adeguate              | 7,8%   | 13,0%                      |
| mai adeguate                    | 3,9%   | 1,2%                       |
| Totale                          | 100%   | 100%                       |

Valutazione delle postazioni informatiche



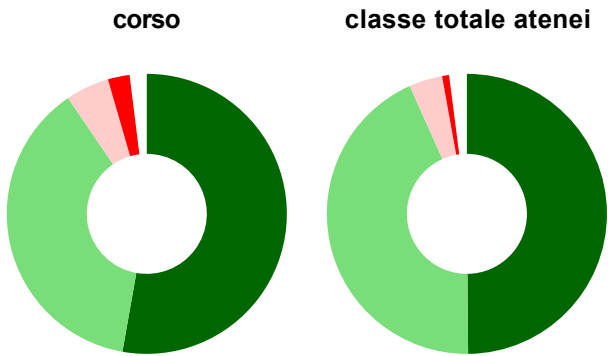
|  | corso | classe<br>totale<br>atenei |
|--|-------|----------------------------|
| Hanno utilizzato le postazioni informatiche: | 56,9% | 58,9%                      |
| Valutazione (per 100 fruitori):              |       |                            |
| <div></div> in numero adeguato               | 72,4% | 67,8%                      |
| <div></div> in numero inadeguato             | 27,6% | 32,2%                      |
| Totale                                       | 100%  | 100%                       |

Valutazione delle attrezzature per le altre attività didattiche (laboratori, attività pratiche, ...)



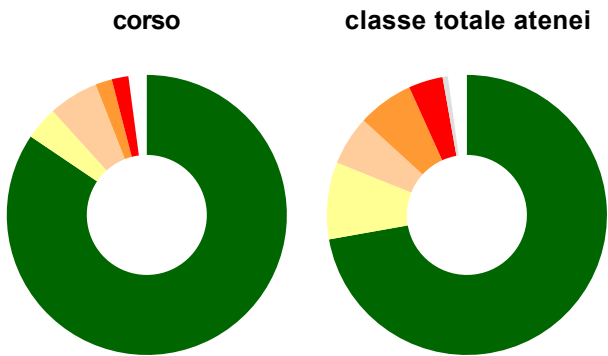
|   | corso | classe<br>totale<br>atenei |
|---|-------|----------------------------|
| Hanno utilizzato le attrezzature per le altre attività didattiche (laboratori, attività pratiche, ...): | 74,5% | 64,9%                      |
| Valutazione (per 100 fruitori):   |       |                            |
| <div></div> sempre o quasi sempre adeguate  | 34,2% | 34,2%                      |
| <div></div> spesso adeguate   | 52,6% | 48,4%                      |
| <div></div> raramente adeguate  | 10,5% | 15,5%                      |
| <div></div> mai adeguate  | 2,6%  | 1,9%                       |
| Totale  | 100%  | 100%                       |

Valutazione dei servizi di biblioteca (prestito/consultazione, orari di apertura, ...)



|  | corso | classe<br>totale<br>atenei |
|--|-------|----------------------------|
| Hanno utilizzato i servizi di biblioteca (prestito/consultazione, orari di apertura, ...): | 76,5% | 85,2%                      |
| Valutazione (per 100 fruitori):  |       |                            |
| <div></div> decisamente positiva   | 53,8% | 50,9%                      |
| <div></div> abbastanza positiva  | 38,5% | 44,4%                      |
| <div></div> abbastanza negativa  | 5,1%  | 3,9%                       |
| <div></div> decisamente negativa   | 2,6%  | 0,8%                       |
| Totale   | 100%  | 100%                       |

Si iscriverebbero di nuovo all'università?



|   | corso | classe<br>totale<br>atenei |
|---|-------|----------------------------|
| si, allo stesso corso dell'Ateneo             | 86,3% | 73,8%                      |
| si, ma ad un altro corso dell'Ateneo          | 3,9%  | 9,1%                       |
| si, allo stesso corso, ma in un altro Ateneo  | 5,9%  | 5,8%                       |
| si, ma ad un altro corso e in un altro Ateneo | 2,0%  | 6,6%                       |
| non si iscriverebbero più all'università      | 2,0%  | 4,0%                       |
| non rispondono                                | -     | 0,6%                       |
| Totale  | 100%  | 100%                       |

# Condizione occupazionale

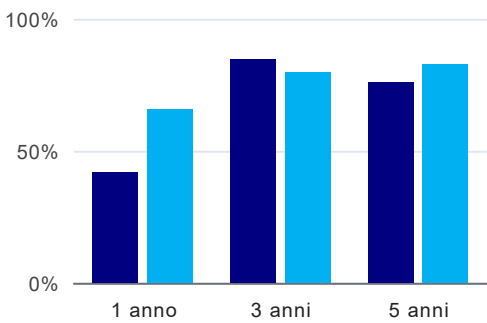
Anno di indagine: **2024**  
dati aggiornati ad aprile 2025

Ateneo: **Università degli Studi 'G. d'Annunzio' di CHIETI-PESCARA - laurea magistrale biennale**  
Classe: **lingue e letterature moderne europee e americane (LM-37)**  
Corso: **lingue, letterature e culture moderne (LM-37)**

| (valori assoluti)           | Laureati | Intervistati |
|-----------------------------|----------|--------------|
| Laureati del 2023 a 1 anno: | 39       | 28           |
| Laureati del 2021 a 3 anni: | 46       | 23           |
| Laureati del 2019 a 5 anni: | 69       | 32           |

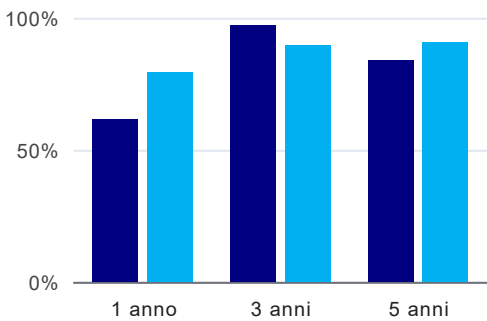
[scheda di dettaglio](#)  
[scheda di dettaglio](#)

## Tasso di occupazione



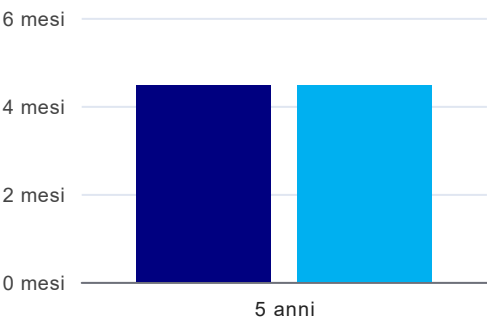
|                      | 1 anno | 3 anni | 5 anni |
|----------------------|--------|--------|--------|
| corso                | 42,9%  | 87,0%  | 78,1%  |
| classe totale atenei | 67,5%  | 81,7%  | 85,0%  |

## Quota di occupati (calcolata sulle Forze di lavoro)<sup>(1)</sup>



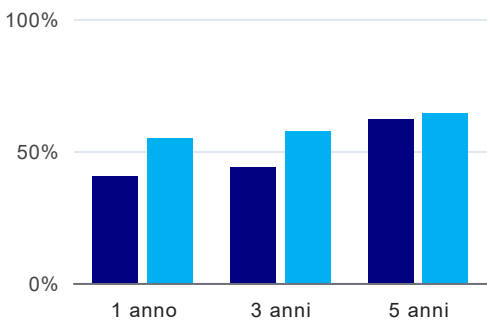
|                      | 1 anno | 3 anni | 5 anni |
|----------------------|--------|--------|--------|
| corso                | 63,2%  | 100,0% | 86,2%  |
| classe totale atenei | 81,6%  | 92,0%  | 93,3%  |

## Tempi di ingresso nel mercato del lavoro, dall'inizio della ricerca al reperimento del primo lavoro (medie, in mesi)<sup>(2)</sup>




|                      | 1 anno | 3 anni | 5 anni   |
|----------------------|--------|--------|----------|
| corso                |        |        | 4,6 mesi |
| classe totale atenei |        |        | 4,6 mesi |

## Occupati che, nel lavoro, utilizzano in misura elevata le competenze acquisite con la laurea<sup>(2)</sup>




|                      | 1 anno | 3 anni | 5 anni |
|----------------------|--------|--------|--------|
| corso                | 41,7%  | 45,0%  | 64,0%  |
| classe totale atenei | 56,7%  | 59,1%  | 66,2%  |

Retribuzione mensile netta (medie, in euro)<sup>(2)</sup>



Soddisfazione per il lavoro svolto (medie, scala 1-10)<sup>(2)</sup>



<sup>(1)</sup> È calcolata dal rapporto tra gli occupati e le Forze di lavoro. Tale indicatore differisce dal Tasso di occupazione che è invece ottenuto dal rapporto tra gli occupati e il complesso degli intervistati. L'elaborazione è resa disponibile a seguito di specifiche richieste, per permettere il confronto con analoghi indicatori calcolati da fonti dati esterne.

<sup>(2)</sup> A partire dall'indagine 2022 l'indicatore è calcolato su tutti coloro che dichiarano di svolgere un'attività, anche di formazione, purché retribuita. Per le indagini precedenti, invece, è calcolato sui soli laureati che dichiarano di svolgere un'attività lavorativa retribuita, purché non si tratti di un'attività di formazione post-laurea. È pertanto necessario prestare molta cautela nel confronto dei risultati ottenuti in anni di rilevazione differenti.

Elenco dei corsi aggregati

**lingue, letterature e culture moderne (LM-37)**  
classe di laurea: lingue e letterature moderne europee e americane (LM-37)  
ordinamento D.M. n. 509/1999 - codizione OFF.F 0690107303800001  
sedi: PESCARA - attivo dal 2008 al 2019  
[scheda SUA](#)

**lingue, letterature e culture moderne (42/S)**  
classe di laurea: lingue e letterature moderne euroamericane (42/S)  
ordinamento D.M. n. 509/1999 - codizione OFF.F 0690105044100002  
sedi: PESCARA - attivo dal 2004 al 2007  
[scheda SUA](#)