

Medicina e chirurgia (LM-41)
Università degli Studi 'G. d'Annunzio' di CHIETI-PESCARA

Scheda Unica Annuale - Soddisfazione per il corso di studio concluso e condizione occupazionale dei laureati

Opzioni:
I dati **includono** i laureati di [corsi equivalenti dell'ordinamento D.M. n. 509/1999](#).
I dati sono confrontati con il totale della **classe di laurea** del **complesso degli atenei**.

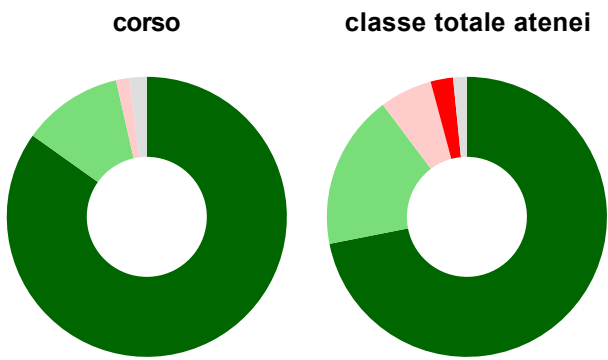
Soddisfazione per il corso di studio concluso

dati aggiornati ad aprile 2025

Ateneo: **Università degli Studi 'G. d'Annunzio' di CHIETI-PESCARA - laurea magistrale a ciclo unico**
Classe: **medicina e chirurgia (LM-41)**
Corso: **medicina e chirurgia (LM-41)**

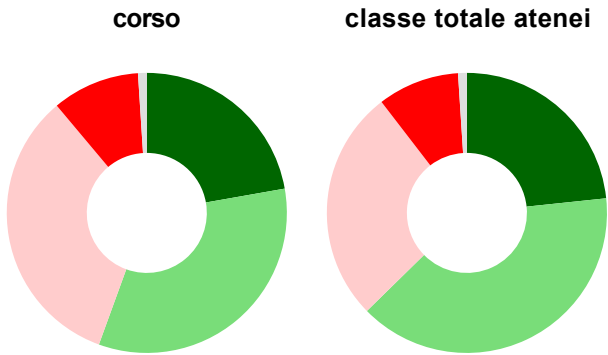
Laureati nell'anno solare 2024 (*valori assoluti*)
Laureati: **208**
Intervistati: **198**
[scheda di dettaglio](#)

Hanno frequentato regolarmente



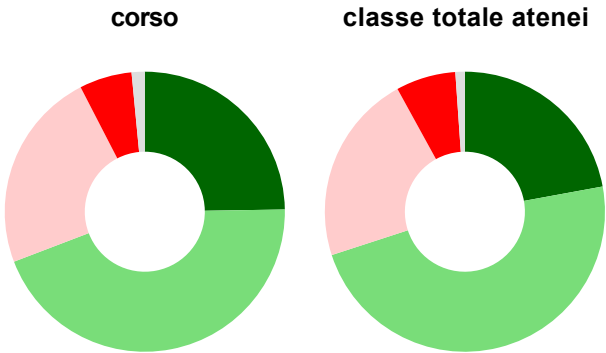
	corso	classe totale atenei
più del 75% degli insegnamenti previsti	84,8%	71,9%
tra il 50% e il 75%	11,6%	17,9%
tra il 25% e il 50%	1,5%	6,1%
meno del 25%	-	2,6%
non rispondono	2,0%	1,6%
Totale	100%	100%

Hanno ritenuto il carico di studio degli insegnamenti adeguato alla durata del corso di studio



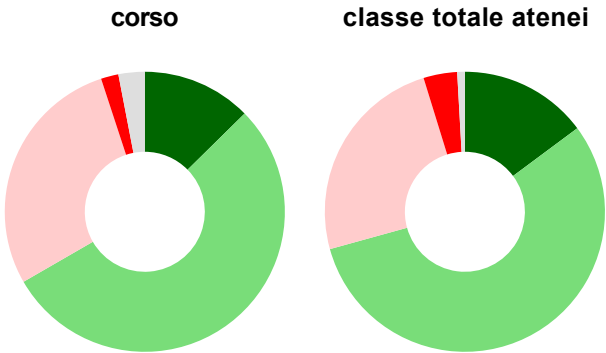
	corso	classe totale atenei
decisamente sì	22,2%	23,3%
più sì che no	33,3%	39,3%
più no che sì	33,3%	26,9%
decisamente no	10,1%	9,4%
non rispondono	1,0%	1,0%
Totale	100%	100%

Hanno ritenuto l'organizzazione degli esami (appelli, orari, informazioni, prenotazioni, ...) soddisfacente



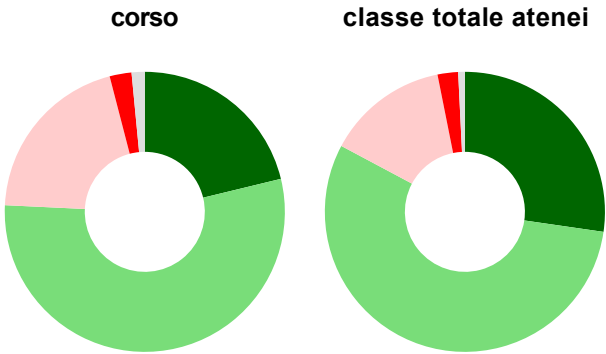
	corso	classe totale atenei
<div></div> sempre o quasi sempre	24,7%	22,1%
<div></div> per più della metà degli esami	44,4%	47,9%
<div></div> per meno della metà degli esami	23,2%	22,0%
<div></div> mai o quasi mai	6,1%	6,9%
<div></div> non rispondono	1,5%	1,1%
Totale	100%	100%

Sono soddisfatti dei rapporti con i docenti in generale



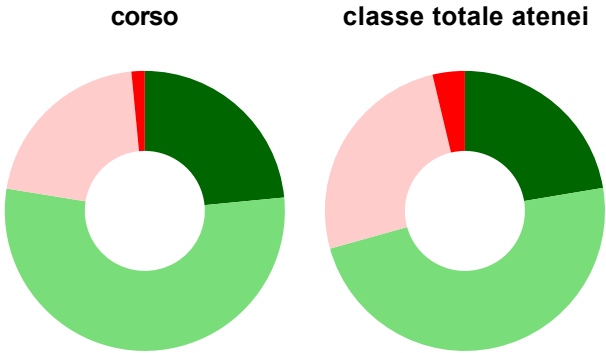
	corso	classe totale atenei
<div></div> decisamente sì	12,6%	14,8%
<div></div> più sì che no	54,0%	55,9%
<div></div> più no che sì	28,3%	24,5%
<div></div> decisamente no	2,0%	3,9%
<div></div> non rispondono	3,0%	0,9%
Totale	100%	100%

Sono complessivamente soddisfatti del corso di laurea



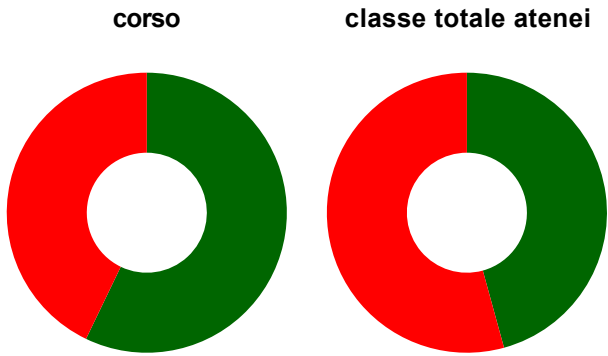
	corso	classe totale atenei
<div></div> decisamente sì	21,2%	27,3%
<div></div> più sì che no	54,5%	55,5%
<div></div> più no che sì	20,2%	14,1%
<div></div> decisamente no	2,5%	2,4%
<div></div> non rispondono	1,5%	0,8%
Totale	100%	100%

Valutazione delle aule



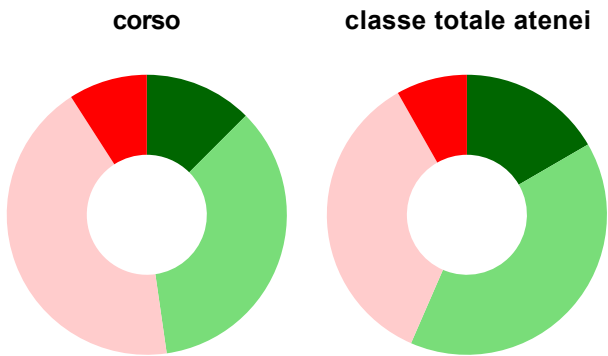
	corso	classe totale atenei
Hanno utilizzato le aule:	99,0%	99,4%
Valutazione (per 100 fruitori):		
<div></div> sempre o quasi sempre adeguate	23,5%	22,4%
<div></div> spesso adeguate	54,1%	48,3%
<div></div> raramente adeguate	20,9%	25,6%
<div></div> mai adeguate	1,5%	3,7%
Totale	100%	100%

Valutazione delle postazioni informatiche



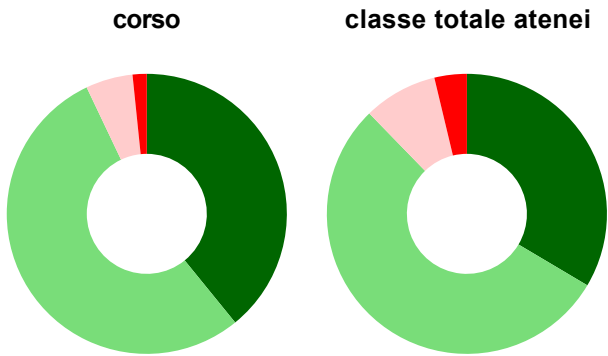
	corso	classe totale atenei
Hanno utilizzato le postazioni informatiche:	67,2%	61,8%
Valutazione (per 100 fruitori):		
<div></div> in numero adeguato	57,1%	45,7%
<div></div> in numero inadeguato	42,9%	54,3%
Totale	100%	100%

Valutazione delle attrezzature per le altre attività didattiche (laboratori, attività pratiche, ...)



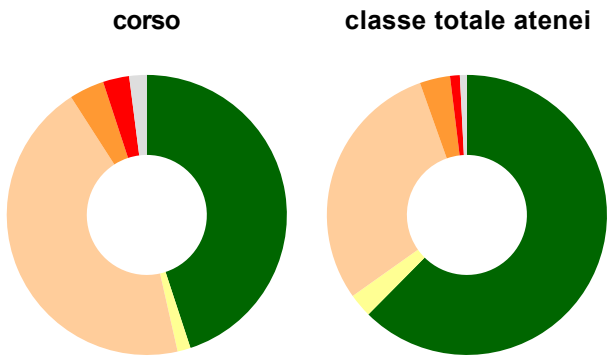
	corso	classe totale atenei
Hanno utilizzato le attrezzature per le altre attività didattiche (laboratori, attività pratiche, ...):	88,9%	94,0%
Valutazione (per 100 fruitori):		
<div></div> sempre o quasi sempre adeguate	12,5%	16,6%
<div></div> spesso adeguate	35,2%	39,9%
<div></div> raramente adeguate	43,2%	35,3%
<div></div> mai adeguate	9,1%	8,2%
Totale	100%	100%

Valutazione dei servizi di biblioteca (prestito/consultazione, orari di apertura, ...)



	corso	classe totale atenei
Hanno utilizzato i servizi di biblioteca (prestito/consultazione, orari di apertura, ...):	92,9%	85,2%
Valutazione (per 100 fruitori):		
<div></div> decisamente positiva	39,1%	33,5%
<div></div> abbastanza positiva	53,8%	54,2%
<div></div> abbastanza negativa	5,4%	8,5%
<div></div> decisamente negativa	1,6%	3,7%
Totale	100%	100%

Si iscriverebbero di nuovo all'università?



	corso	classe totale atenei
<div></div> sì, allo stesso corso dell'Ateneo	44,9%	62,4%
<div></div> sì, ma ad un altro corso dell'Ateneo	1,5%	2,8%
<div></div> sì, allo stesso corso, ma in un altro Ateneo	44,4%	29,4%
<div></div> sì, ma ad un altro corso e in un altro Ateneo	4,0%	3,5%
<div></div> non si iscriverebbero più all'università	3,0%	1,1%
<div></div> non rispondono	2,0%	0,8%
Totale	100%	100%

Condizione occupazionale

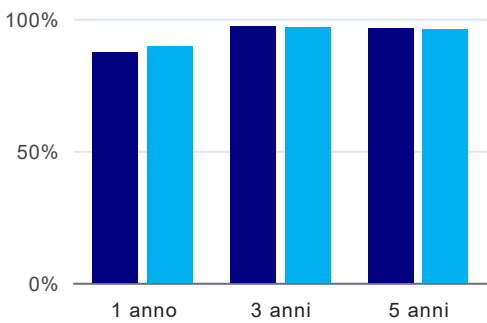
Anno di indagine: **2024**
dati aggiornati ad aprile 2025

Ateneo: **Università degli Studi 'G. d'Annunzio' di CHIETI-PESCARA - laurea magistrale a ciclo unico**
Classe: **medicina e chirurgia (LM-41)**
Corso: **medicina e chirurgia (LM-41)**

<i>(valori assoluti)</i>	Laureati	Intervistati
Laureati del 2023 a 1 anno:	213	150
Laureati del 2021 a 3 anni:	230	148
Laureati del 2019 a 5 anni:	251	161

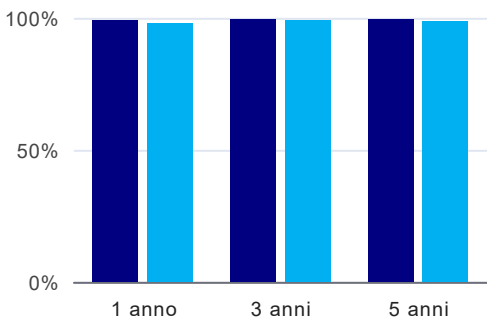
[scheda di dettaglio](#)
[scheda di dettaglio](#)

Tasso di occupazione



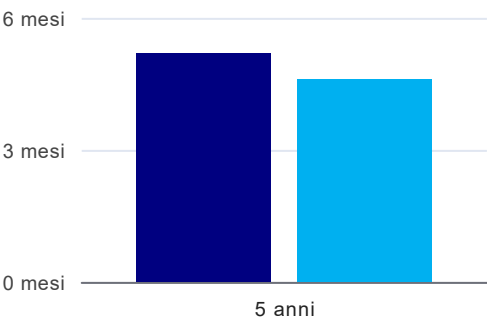
	1 anno	3 anni	5 anni
corso	87,3%	97,3%	96,3%
classe totale atenei	89,7%	96,9%	96,0%

Quota di occupati (calcolata sulle Forze di lavoro)⁽¹⁾



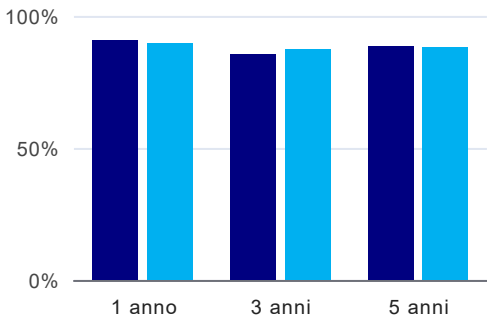
	1 anno	3 anni	5 anni
corso	99,2%	99,3%	99,4%
classe totale atenei	97,9%	99,2%	98,8%

Tempi di ingresso nel mercato del lavoro, dall'inizio della ricerca al reperimento del primo lavoro (medie, in mesi)⁽²⁾




	1 anno	3 anni	5 anni
corso			5,2 mesi
classe totale atenei			4,6 mesi

Occupati che, nel lavoro, utilizzano in misura elevata le competenze acquisite con la laurea⁽²⁾




	1 anno	3 anni	5 anni
corso	90,8%	85,4%	88,4%
classe totale atenei	89,5%	87,4%	88,0%

Retribuzione mensile netta (medie, in euro)⁽²⁾



Soddisfazione per il lavoro svolto (medie, scala 1-10)⁽²⁾



⁽¹⁾ È calcolata dal rapporto tra gli occupati e le Forze di lavoro. Tale indicatore differisce dal Tasso di occupazione che è invece ottenuto dal rapporto tra gli occupati e il complesso degli intervistati. L'elaborazione è resa disponibile a seguito di specifiche richieste, per permettere il confronto con analoghi indicatori calcolati da fonti dati esterne.

⁽²⁾ A partire dall'indagine 2022 l'indicatore è calcolato su tutti coloro che dichiarano di svolgere un'attività, anche di formazione, purché retribuita. Per le indagini precedenti, invece, è calcolato sui soli laureati che dichiarano di svolgere un'attività lavorativa retribuita, purché non si tratti di un'attività di formazione post-laurea. È pertanto necessario prestare molta cautela nel confronto dei risultati ottenuti in anni di rilevazione differenti.

Elenco dei corsi aggregati

medicina e chirurgia (LM-41)
classe di laurea: medicina e chirurgia (LM-41)
ordinamento D.M. n. 509/1999 - codicione OFF.F 0690107304200002
sedi: CHIETI - attivo dal 2009 al 2019
[scheda SUA](#)

medicina e chirurgia (46/S)
classe di laurea: medicina e chirurgia (46/S)
ordinamento D.M. n. 509/1999 - codicione OFF.F 0690104044500001
sedi: CHIETI - attivo dal 2001 al 2008
[scheda SUA](#)