

Psicologia (LM-51) Università degli Studi 'G. d'Annunzio' di CHIETI-PESCARA

Scheda Unica Annuale - Soddisfazione per il corso di studio concluso e condizione occupazionale dei laureati

Opzioni:

I dati **includono** i laureati di [corsi equivalenti dell'ordinamento D.M. n. 509/1999](#).

I dati sono confrontati con il totale della **classe di laurea** del **complesso degli atenei**.

Soddisfazione per il corso di studio concluso

dati aggiornati ad aprile 2025

Ateneo: **Università degli Studi 'G. d'Annunzio' di CHIETI-PESCARA - laurea magistrale biennale**

Classe: **psicologia (LM-51)**

Corso: **psicologia (LM-51)**

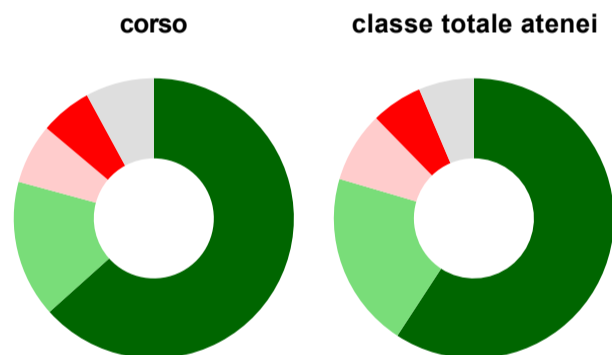
Laureati nell'anno solare 2024 (*valori assoluti*)

Laureati: **104**

Intervistati: **101**

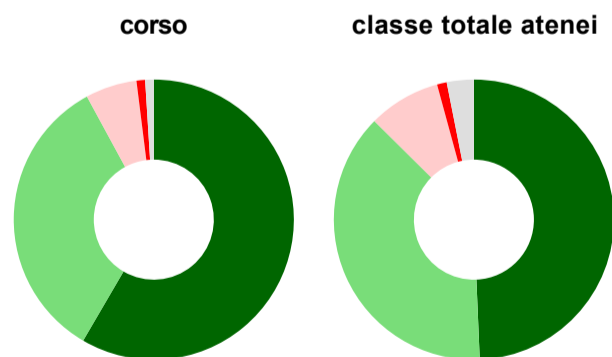
[scheda di dettaglio](#)

Hanno frequentato regolarmente



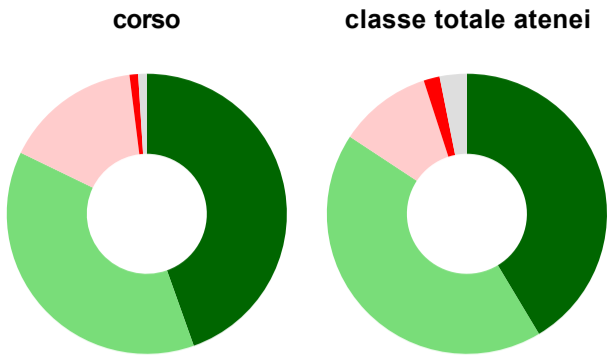
	corso	classe totale atenei
più del 75% degli insegnamenti previsti	63,4%	59,2%
tra il 50% e il 75%	15,8%	20,3%
tra il 25% e il 50%	6,9%	8,2%
meno del 25%	5,9%	5,9%
non rispondono	7,9%	6,4%
Totale	100%	100%

Hanno ritenuto il carico di studio degli insegnamenti adeguato alla durata del corso di studio



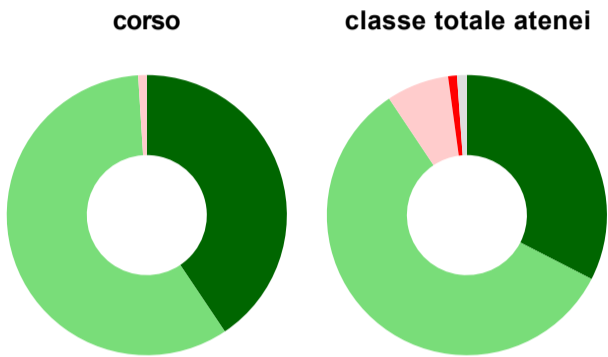
	corso	classe totale atenei
decisamente sì	58,4%	49,3%
più sì che no	33,7%	38,1%
più no che sì	5,9%	8,3%
decisamente no	1,0%	1,1%
non rispondono	1,0%	3,1%
Totale	100%	100%

Hanno ritenuto l'organizzazione degli esami (appelli, orari, informazioni, prenotazioni, ...) soddisfacente



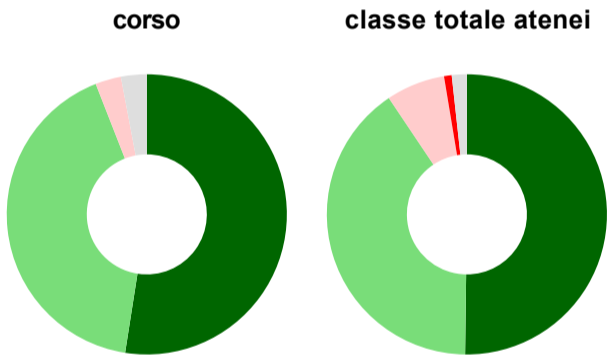
	corso	classe totale atenei
<div></div> sempre o quasi sempre	44,6%	41,4%
<div></div> per più della metà degli esami	37,6%	42,9%
<div></div> per meno della metà degli esami	15,8%	10,7%
<div></div> mai o quasi mai	1,0%	1,9%
<div></div> non rispondono	1,0%	3,1%
Totale	100%	100%

Sono soddisfatti dei rapporti con i docenti in generale



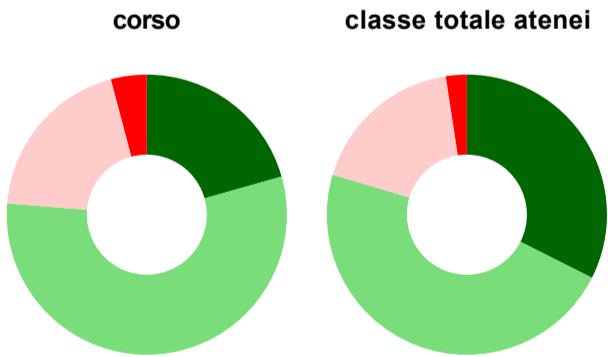
	corso	classe totale atenei
<div></div> decisamente sì	40,6%	32,5%
<div></div> più sì che no	58,4%	58,1%
<div></div> più no che sì	1,0%	7,2%
<div></div> decisamente no	-	1,0%
<div></div> non rispondono	-	1,1%
Totale	100%	100%

Sono complessivamente soddisfatti del corso di laurea



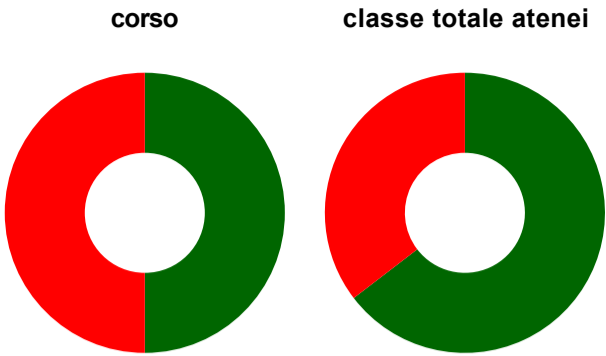
	corso	classe totale atenei
<div></div> decisamente sì	52,5%	50,2%
<div></div> più sì che no	41,6%	40,4%
<div></div> più no che sì	3,0%	6,8%
<div></div> decisamente no	-	0,9%
<div></div> non rispondono	3,0%	1,7%
Totale	100%	100%

Valutazione delle aule



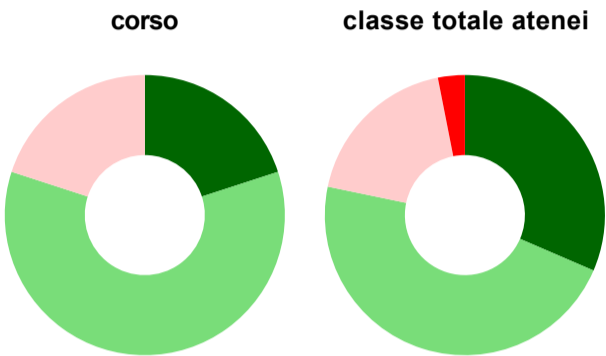
	corso	classe totale atenei
Hanno utilizzato le aule:	96,0%	96,2%
Valutazione (per 100 fruitori):		
<div></div> sempre o quasi sempre adeguate	20,6%	32,4%
<div></div> spesso adeguate	55,7%	47,2%
<div></div> raramente adeguate	19,6%	18,0%
<div></div> mai adeguate	4,1%	2,4%
Totale	100%	100%

Valutazione delle postazioni informatiche



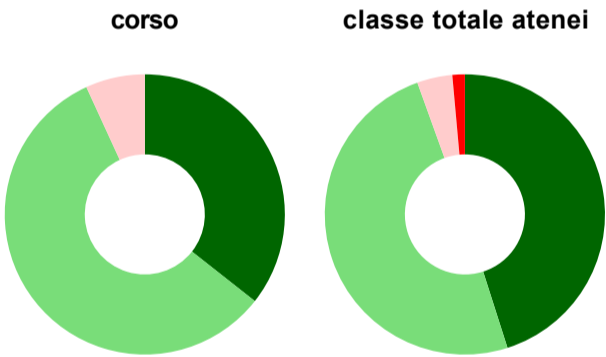
	corso	classe totale atenei
Hanno utilizzato le postazioni informatiche:	37,6%	58,5%
Valutazione (per 100 fruitori):		
<div></div> in numero adeguato	50,0%	64,6%
<div></div> in numero inadeguato	50,0%	35,4%
Totale	100%	100%

Valutazione delle attrezzature per le altre attività didattiche (laboratori, attività pratiche, ...)



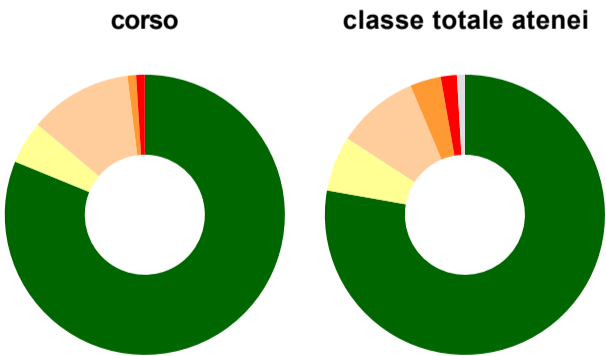
	corso	classe totale atenei
Hanno utilizzato le attrezzature per le altre attività didattiche (laboratori, attività pratiche, ...):	64,4%	75,9%
Valutazione (per 100 fruitori):		
<div></div> sempre o quasi sempre adeguate	20,0%	31,5%
<div></div> spesso adeguate	60,0%	46,8%
<div></div> raramente adeguate	20,0%	18,6%
<div></div> mai adeguate	-	3,1%
Totale	100%	100%

Valutazione dei servizi di biblioteca (prestito/consultazione, orari di apertura, ...)



	corso	classe totale atenei
Hanno utilizzato i servizi di biblioteca (prestito/consultazione, orari di apertura, ...):	72,3%	74,9%
Valutazione (per 100 fruitori):		
<div></div> decisamente positiva	35,6%	45,1%
<div></div> abbastanza positiva	57,5%	49,4%
<div></div> abbastanza negativa	6,8%	4,1%
<div></div> decisamente negativa	-	1,4%
Totale	100%	100%

Si iscriverebbero di nuovo all'università?



	corso	classe totale atenei
<div></div> sì, allo stesso corso dell'Ateneo	81,2%	77,8%
<div></div> sì, ma ad un altro corso dell'Ateneo	5,0%	6,4%
<div></div> sì, allo stesso corso, ma in un altro Ateneo	11,9%	9,5%
<div></div> sì, ma ad un altro corso e in un altro Ateneo	1,0%	3,6%
<div></div> non si iscriverebbero più all'università	1,0%	1,9%
<div></div> non rispondono	-	0,9%
Totale	100%	100%

Condizione occupazionale


Anno di indagine: **2024**
dati aggiornati ad aprile 2025

Ateneo: **Università degli Studi 'G. d'Annunzio' di CHIETI-PESCARA - laurea magistrale biennale**
Classe: **psicologia (LM-51)**
Corso: **psicologia (LM-51)**


(valori assoluti)	Laureati	Intervistati
Laureati del 2023 a 1 anno:	103	75
Laureati del 2021 a 3 anni:	79	50
Laureati del 2019 a 5 anni:	103	46

[scheda di dettaglio](#)
[scheda di dettaglio](#)


Tasso di occupazione




Quota di occupati (calcolata sulle Forze di lavoro)⁽¹⁾




Tempi di ingresso nel mercato del lavoro, dall'inizio della ricerca al reperimento del primo lavoro (medie, in mesi)⁽²⁾




Occupati che, nel lavoro, utilizzano in misura elevata le competenze acquisite con la laurea⁽²⁾



Retribuzione mensile netta (medie, in euro)⁽²⁾



Soddisfazione per il lavoro svolto (medie, scala 1-10)⁽²⁾



⁽¹⁾ È calcolata dal rapporto tra gli occupati e le Forze di lavoro. Tale indicatore differisce dal Tasso di occupazione che è invece ottenuto dal rapporto tra gli occupati e il complesso degli intervistati. L'elaborazione è resa disponibile a seguito di specifiche richieste, per permettere il confronto con analoghi indicatori calcolati da fonti dati esterne.

⁽²⁾ A partire dall'indagine 2022 l'indicatore è calcolato su tutti coloro che dichiarano di svolgere un'attività, anche di formazione, purché retribuita. Per le indagini precedenti, invece, è calcolato sui soli laureati che dichiarano di svolgere un'attività lavorativa retribuita, purché non si tratti di un'attività di formazione post-laurea. È pertanto necessario prestare molta cautela nel confronto dei risultati ottenuti in anni di rilevazione differenti.

Elenco dei corsi aggregati

psicologia (LM-51)
classe di laurea: psicologia (LM-51)
ordinamento D.M. n. 509/1999 - codizione OFF.F 0690107305200001
sedi: CHIETI - attivo dal 2008 al 2019
[scheda SUA](#)

psicologia (58/S)
classe di laurea: psicologia (58/S)
ordinamento D.M. n. 509/1999 - codizione OFF.F 0690104045700004
sedi: CHIETI - attivo dal 2002 al 2007
[scheda SUA](#)