

Università degli Studi 'G. d'Annunzio' di CHIETI-PESCARA

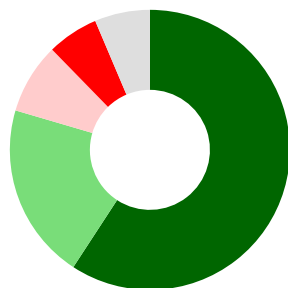
Scheda Unica Annuale - Soddisfazione per il corso di studio concluso e condizione occupazionale dei laureati






I dati sono confrontati con il totale della **classe di laurea** del **complesso degli atenei**.

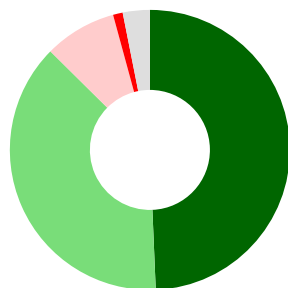
Soddisfazione per il corso di studio concluso






[scheda di dettaglio](#)

A donut chart with a white center. The chart is divided into two segments: a large green segment representing 80% and a smaller red segment representing 20%.

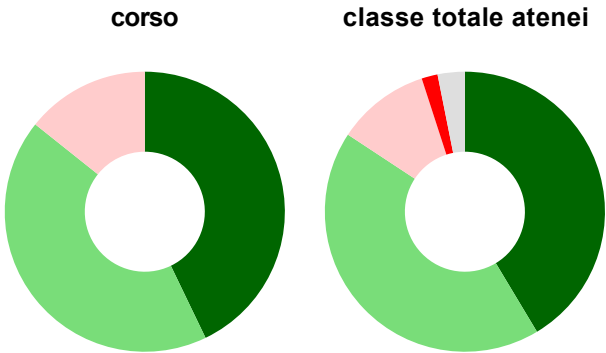


	corso	classe totale atenei
 più del 75% degli insegnamenti previsti	85,7%	59,2%
 tra il 50% e il 75%	-	20,3%
 tra il 25% e il 50%	-	8,2%
 meno del 25%	14,3%	5,9%
 non rispondono	-	6,4%
Totale	100%	100%



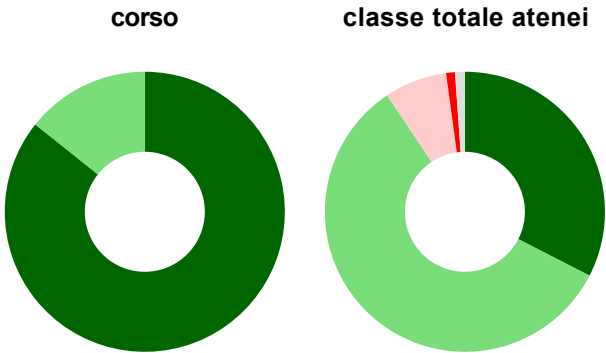
	corso	classe totale atenei
 decisamente sì	85,7%	49,3%
 più sì che no	14,3%	38,1%
 più no che sì	-	8,3%
 decisamente no	-	1,1%
 non rispondono	-	3,1%
Totale	100%	100%

Hanno ritenuto l'organizzazione degli esami (appelli, orari, informazioni, prenotazioni, ...) soddisfacente



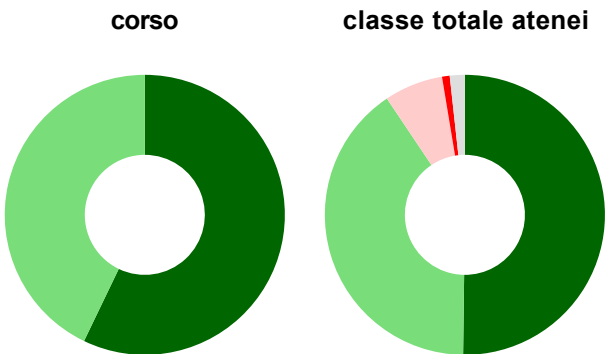
	corso	classe totale atenei
sempre o quasi sempre	42,9%	41,4%
per più della metà degli esami	42,9%	42,9%
per meno della metà degli esami	14,3%	10,7%
mai o quasi mai	-	1,9%
non rispondono	-	3,1%
Totale	100%	100%

Sono soddisfatti dei rapporti con i docenti in generale



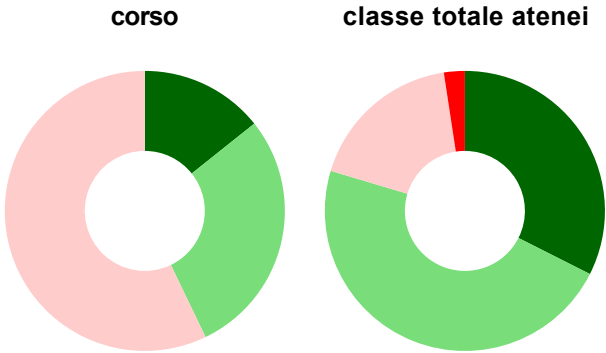
	corso	classe totale atenei
decisamente sì	85,7%	32,5%
più sì che no	14,3%	58,1%
più no che sì	-	7,2%
decisamente no	-	1,0%
non rispondono	-	1,1%
Totale	100%	100%

Sono complessivamente soddisfatti del corso di laurea



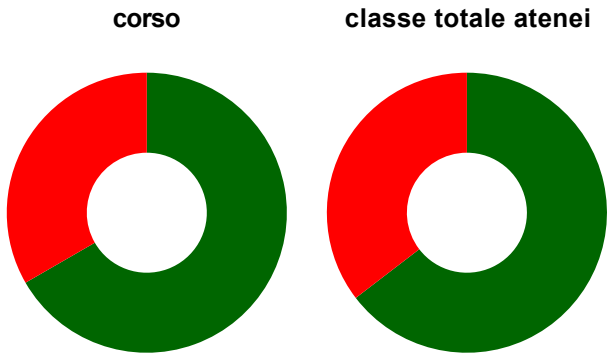
	corso	classe totale atenei
decisamente sì	57,1%	50,2%
più sì che no	42,9%	40,4%
più no che sì	-	6,8%
decisamente no	-	0,9%
non rispondono	-	1,7%
Totale	100%	100%

Valutazione delle aule



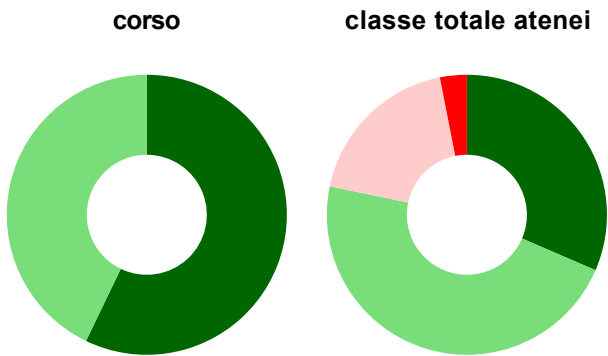
	corso	classe totale atenei
Hanno utilizzato le aule:	100,0%	96,2%
Valutazione (per 100 fruitori):		
sempre o quasi sempre adeguate	14,3%	32,4%
spesso adeguate	28,6%	47,2%
raramente adeguate	57,1%	18,0%
mai adeguate	-	2,4%
Totale	100%	100%

Valutazione delle postazioni informatiche



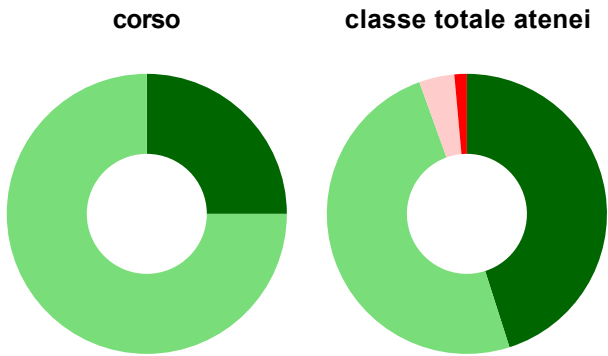
	corso	classe totale atenei
Hanno utilizzato le postazioni informatiche:	42,9%	58,5%
Valutazione (per 100 fruitori):		
<div></div> in numero adeguato	66,7%	64,6%
<div></div> in numero inadeguato	33,3%	35,4%
Totale	100%	100%

Valutazione delle attrezzature per le altre attività didattiche (laboratori, attività pratiche, ...)



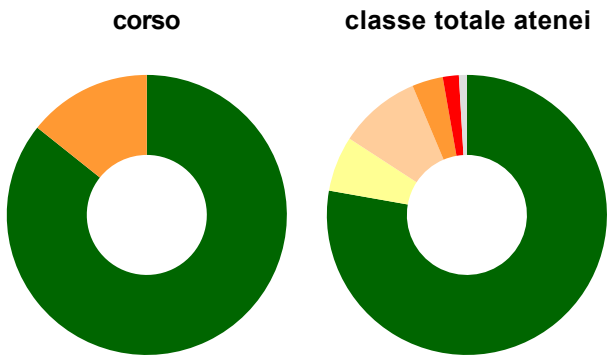
	corso	classe totale atenei
Hanno utilizzato le attrezzature per le altre attività didattiche (laboratori, attività pratiche, ...):	100,0%	75,9%
Valutazione (per 100 fruitori):		
<div></div> sempre o quasi sempre adeguate	57,1%	31,5%
<div></div> spesso adeguate	42,9%	46,8%
<div></div> raramente adeguate	-	18,6%
<div></div> mai adeguate	-	3,1%
Totale	100%	100%

Valutazione dei servizi di biblioteca (prestito/consultazione, orari di apertura, ...)



	corso	classe totale atenei
Hanno utilizzato i servizi di biblioteca (prestito/consultazione, orari di apertura, ...):	57,1%	74,9%
Valutazione (per 100 fruitori):		
<div></div> decisamente positiva	25,0%	45,1%
<div></div> abbastanza positiva	75,0%	49,4%
<div></div> abbastanza negativa	-	4,1%
<div></div> decisamente negativa	-	1,4%
Totale	100%	100%

Si iscriverebbero di nuovo all'università?



	corso	classe totale atenei
<div></div> sì, allo stesso corso dell'Ateneo	85,7%	77,8%
<div></div> sì, ma ad un altro corso dell'Ateneo	-	6,4%
<div></div> sì, allo stesso corso, ma in un altro Ateneo	-	9,5%
<div></div> sì, ma ad un altro corso e in un altro Ateneo	14,3%	3,6%
<div></div> non si iscriverebbero più all'università	-	1,9%
<div></div> non rispondono	-	0,9%
Totale	100%	100%

Condizione occupazionale

Anno di indagine: **2024**
dati aggiornati ad aprile 2025

Ateneo: **Università degli Studi 'G. d'Annunzio' di CHIETI-PESCARA - laurea magistrale biennale**
Classe: **psicologia (LM-51)**
Corso: **psychology of well-being and performance - psicologia del benessere e della prestazione (LM-51)**

<i>(valori assoluti)</i>	Laureati	Intervistati
Laureati del 2023 a 1 anno:	0	0
Laureati del 2021 a 3 anni:	0	0
Laureati del 2019 a 5 anni:	0	0

Non ci sono dati disponibili per il corso selezionato.

Elenco dei corsi aggregati

psychology of well-being and performance - psicologia del benessere e della prestazione (LM-51)
classe di laurea: psicologia (LM-51)
ordinamento D.M. n. 509/1999 - codicione OFF.F 0690107305200003
sedi: CHIETI - attivo dal 2022
[scheda SUA](#)