

Economia e commercio (LM-56)

Università degli Studi 'G. d'Annunzio' di CHIETI-PESCARA

Scheda Unica Annuale - Soddisfazione per il corso di studio concluso e condizione occupazionale dei laureati

Opzioni:

I dati **includono** i laureati di [corsi equivalenti dell'ordinamento D.M. n. 509/1999](#).

I dati sono confrontati con il totale della **classe di laurea del complesso degli atenei**.

Soddisfazione per il corso di studio concluso

dati aggiornati ad aprile 2025

Ateneo: **Università degli Studi 'G. d'Annunzio' di CHIETI-PESCARA - laurea magistrale biennale**

Classe: **scienze dell'economia (LM-56)**

Corso: **economia e commercio (LM-56)**

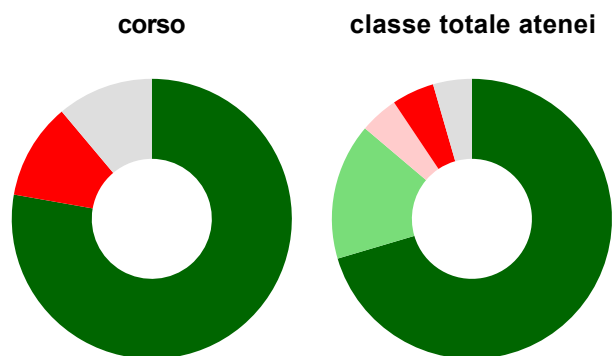
Laureati nell'anno solare 2024 (valori assoluti)






Laureati: **18**

Intervistati: 9

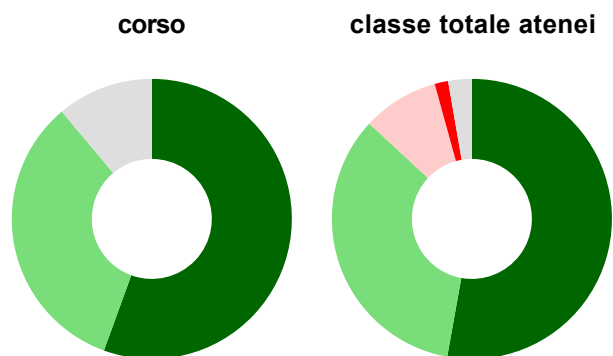
[scheda di dettaglio](#)






Hanno frequentato regolarmente



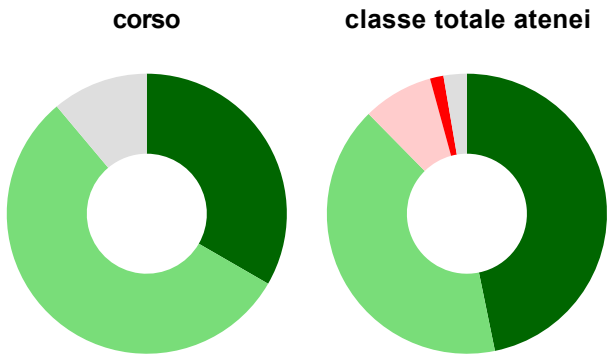
	corso	classe totale atenei
 più del 75% degli insegnamenti previsti	77,8%	70,4%
 tra il 50% e il 75%	-	15,8%
 tra il 25% e il 50%	-	4,4%
 meno del 25%	11,1%	4,9%
 non rispondono	11,1%	4,5%
Totale	100%	100%

Hanno ritenuto il carico di studio degli insegnamenti adeguato alla durata del corso di studio



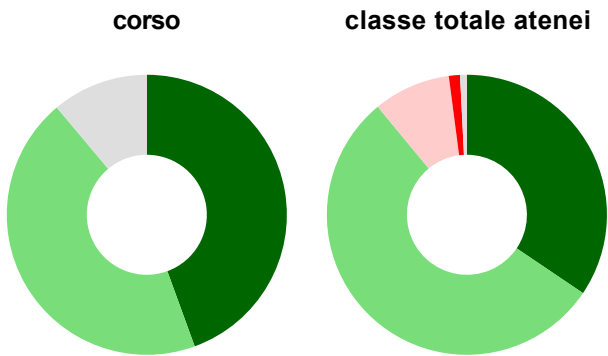
	corso	classe totale atenei
 decisamente sì	55,6%	52,8%
 più sì che no	33,3%	34,1%
 più no che sì	-	8,8%
 decisamente no	-	1,6%
 non rispondono	11,1%	2,7%
Totale	100%	100%

Hanno ritenuto l'organizzazione degli esami (appelli, orari, informazioni, prenotazioni, ...) soddisfacente



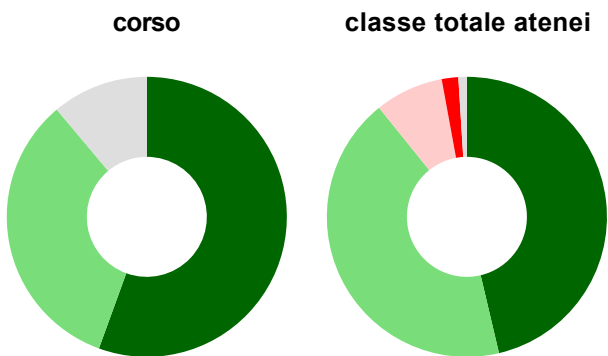
	corso	classe totale atenei
sempre o quasi sempre	33,3%	46,8%
per più della metà degli esami	55,6%	40,8%
per meno della metà degli esami	-	8,1%
mai o quasi mai	-	1,6%
non rispondono	11,1%	2,7%
Totale	100%	100%

Sono soddisfatti dei rapporti con i docenti in generale



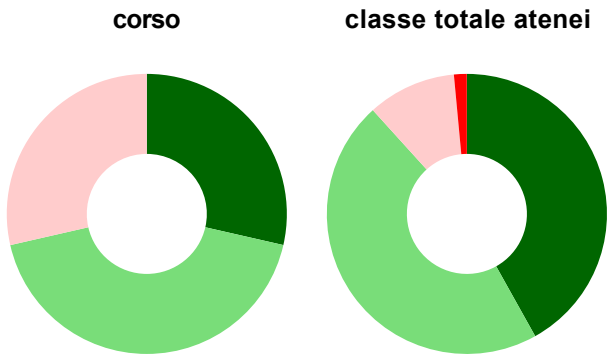
	corso	classe totale atenei
decisamente sì	44,4%	34,4%
più sì che no	44,4%	54,6%
più no che sì	-	8,9%
decisamente no	-	1,3%
non rispondono	11,1%	0,8%
Totale	100%	100%

Sono complessivamente soddisfatti del corso di laurea



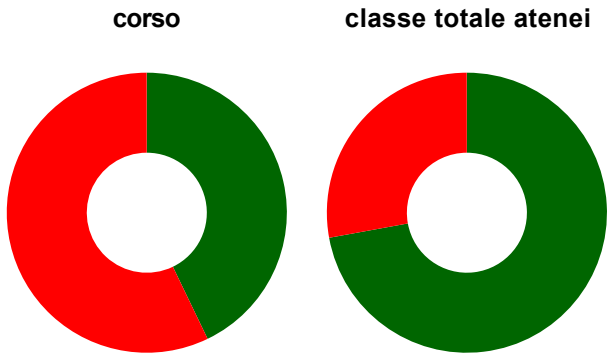
	corso	classe totale atenei
decisamente sì	55,6%	46,3%
più sì che no	33,3%	42,9%
più no che sì	-	7,9%
decisamente no	-	1,9%
non rispondono	11,1%	1,0%
Totale	100%	100%

Valutazione delle aule



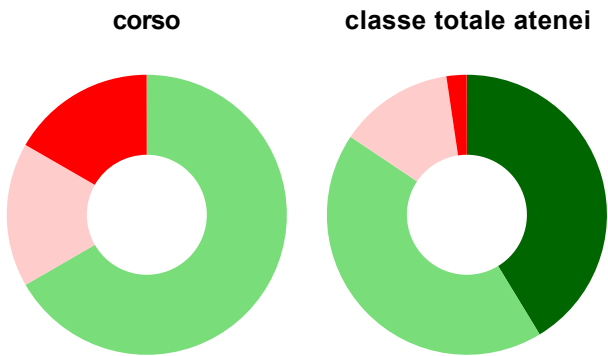
	corso	classe totale atenei
Hanno utilizzato le aule:	77,8%	97,7%
Valutazione (per 100 fruitori):		
sempre o quasi sempre adeguate	28,6%	41,9%
spesso adeguate	42,9%	46,4%
raramente adeguate	28,6%	10,2%
mai adeguate	-	1,5%
Totale	100%	100%

Valutazione delle postazioni informatiche



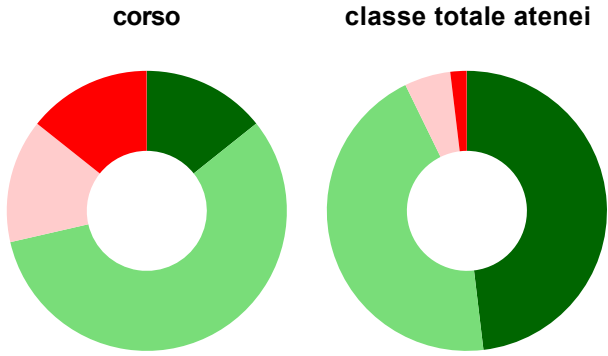
	corso	classe totale atenei
Hanno utilizzato le postazioni informatiche:	77,8%	72,9%
Valutazione (per 100 fruitori):		
<div></div> in numero adeguato	42,9%	72,1%
<div></div> in numero inadeguato	57,1%	27,9%
Totale	100%	100%

Valutazione delle attrezzature per le altre attività didattiche (laboratori, attività pratiche, ...)



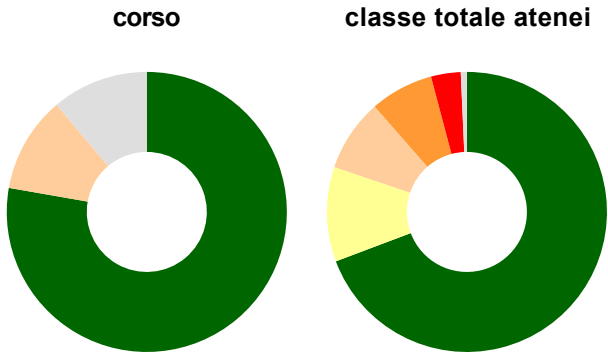
	corso	classe totale atenei
Hanno utilizzato le attrezzature per le altre attività didattiche (laboratori, attività pratiche, ...):	66,7%	73,7%
Valutazione (per 100 fruitori):		
<div></div> sempre o quasi sempre adeguate	-	41,3%
<div></div> spesso adeguate	66,7%	43,1%
<div></div> raramente adeguate	16,7%	13,3%
<div></div> mai adeguate	16,7%	2,3%
Totale	100%	100%

Valutazione dei servizi di biblioteca (prestito/consultazione, orari di apertura, ...)



	corso	classe totale atenei
Hanno utilizzato i servizi di biblioteca (prestito/consultazione, orari di apertura, ...):	77,8%	81,0%
Valutazione (per 100 fruitori):		
<div></div> decisamente positiva	14,3%	48,1%
<div></div> abbastanza positiva	57,1%	44,7%
<div></div> abbastanza negativa	14,3%	5,3%
<div></div> decisamente negativa	14,3%	1,9%
Totale	100%	100%

Si iscriverebbero di nuovo all'università?



	corso	classe totale atenei
<div></div> sì, allo stesso corso dell'Ateneo	77,8%	69,3%
<div></div> sì, ma ad un altro corso dell'Ateneo	-	10,9%
<div></div> sì, allo stesso corso, ma in un altro Ateneo	11,1%	8,4%
<div></div> sì, ma ad un altro corso e in un altro Ateneo	-	7,3%
<div></div> non si iscriverebbero più all'università	-	3,4%
<div></div> non rispondono	11,1%	0,7%
Totale	100%	100%

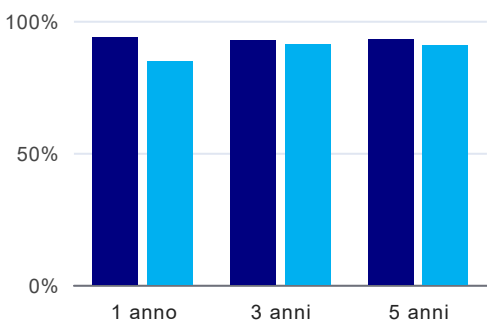
Condizione occupazionale

Anno di indagine: **2024**
dati aggiornati ad aprile 2025

Ateneo: **Università degli Studi 'G. d'Annunzio' di CHIETI-PESCARA - laurea magistrale biennale**
Classe: **scienze dell'economia (LM-56)**
Corso: **economia e commercio (LM-56)**

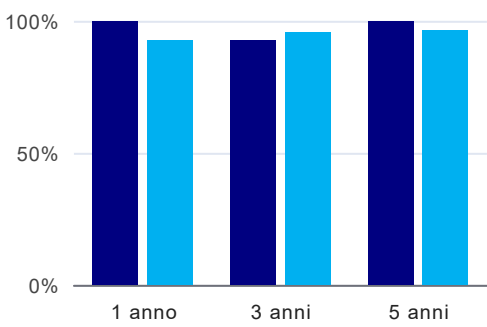
<i>(valori assoluti)</i>	Laureati	Intervistati
Laureati del 2023 a 1 anno:	20	16
Laureati del 2021 a 3 anni:	48	27 scheda di dettaglio
Laureati del 2019 a 5 anni:	60	29 scheda di dettaglio

Tasso di occupazione



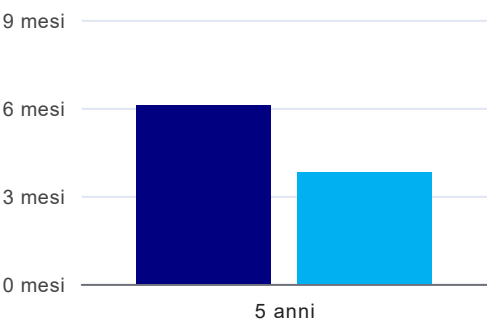
	1 anno	3 anni	5 anni
corso	93,8%	92,6%	93,1%
classe totale atenei	84,6%	91,0%	90,7%

Quota di occupati (calcolata sulle Forze di lavoro)⁽¹⁾



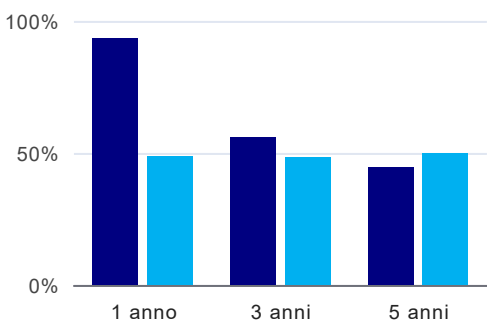
	1 anno	3 anni	5 anni
corso	100,0%	92,6%	100,0%
classe totale atenei	92,5%	95,8%	96,5%

Tempi di ingresso nel mercato del lavoro, dall'inizio della ricerca al reperimento del primo lavoro (medie, in mesi)⁽²⁾




	1 anno	3 anni	5 anni
corso			6,1 mesi
classe totale atenei			3,8 mesi

Occupati che, nel lavoro, utilizzano in misura elevata le competenze acquisite con la laurea⁽²⁾




	1 anno	3 anni	5 anni
corso	93,3%	56,0%	44,4%
classe totale atenei	48,8%	48,4%	49,7%

Retribuzione mensile netta (medie, in euro)⁽²⁾



Soddisfazione per il lavoro svolto (medie, scala 1-10)⁽²⁾



⁽¹⁾ È calcolata dal rapporto tra gli occupati e le Forze di lavoro. Tale indicatore differisce dal Tasso di occupazione che è invece ottenuto dal rapporto tra gli occupati e il complesso degli intervistati. L'elaborazione è resa disponibile a seguito di specifiche richieste, per permettere il confronto con analoghi indicatori calcolati da fonti dati esterne.

⁽²⁾ A partire dall'indagine 2022 l'indicatore è calcolato su tutti coloro che dichiarano di svolgere un'attività, anche di formazione, purché retribuita. Per le indagini precedenti, invece, è calcolato sui soli laureati che dichiarano di svolgere un'attività lavorativa retribuita, purché non si tratti di un'attività di formazione post-laurea. È pertanto necessario prestare molta cautela nel confronto dei risultati ottenuti in anni di rilevazione differenti.

Elenco dei corsi aggregati

economia e commercio (LM-56)
classe di laurea: scienze dell'economia (LM-56)
ordinamento D.M. n. 509/1999 - codizione OFF.F 0690107305700002
sedi: PESCARA - attivo dal 2010 al 2019
[scheda SUA](#)

economia e commercio (64/S)
classe di laurea: scienze dell'economia (64/S)
ordinamento D.M. n. 509/1999 - codizione OFF.F 0690105046300003
sedi: PESCARA - attivo dal 2004 al 2009
[scheda SUA](#)