

Economia aziendale (LM-77)

Università degli Studi 'G. d'Annunzio' di CHIETI-PESCARA

Scheda Unica Annuale - Soddisfazione per il corso di studio concluso e condizione occupazionale dei laureati

Opzioni:

I dati **includono** i laureati di [corsi equivalenti dell'ordinamento D.M. n. 509/1999](#).

I dati sono confrontati con il totale della **classe di laurea del complesso degli atenei**.

Soddisfazione per il corso di studio concluso

dati aggiornati ad aprile 2025

Ateneo: **Università degli Studi 'G. d'Annunzio' di CHIETI-PESCARA - laurea magistrale biennale**

Classe: **scienze economico-aziendali (LM-77)**

Corso: **economia aziendale (LM-77)**

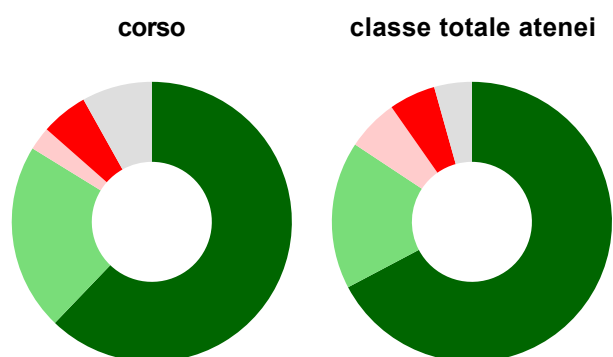
Laureati nell'anno solare 2024 (valori assoluti)






Laureati: **51**

Intervistati: **37**

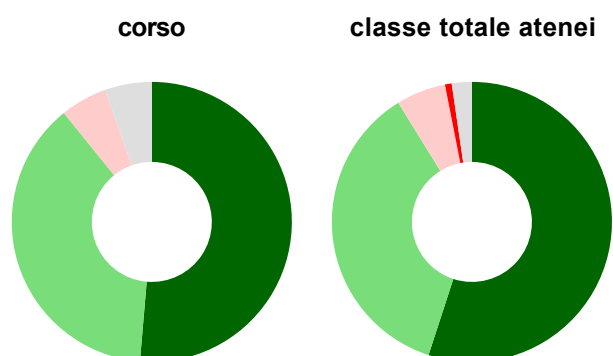
[scheda di dettaglio](#)






Hanno frequentato regolarmente



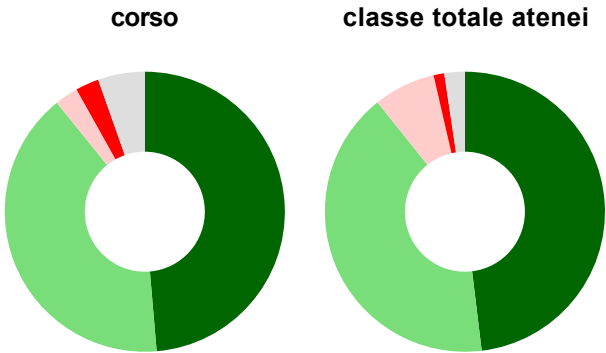
	corso	classe totale atenei
 più del 75% degli insegnamenti previsti	62,2%	67,3%
 tra il 50% e il 75%	21,6%	17,0%
 tra il 25% e il 50%	2,7%	6,0%
 meno del 25%	5,4%	5,4%
 non rispondono	8,1%	4,3%
Totale	100%	100%

Hanno ritenuto il carico di studio degli insegnamenti adeguato alla durata del corso di studio



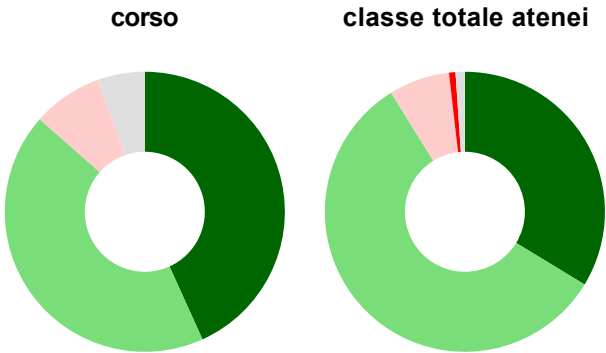
	corso	classe totale atenei
 decisamente sì	51,4%	55,0%
 più sì che no	37,8%	36,2%
 più no che sì	5,4%	5,7%
 decisamente no	-	0,8%
 non rispondono	5,4%	2,3%
Totale	100%	100%

Hanno ritenuto l'organizzazione degli esami (appelli, orari, informazioni, prenotazioni, ...) soddisfacente



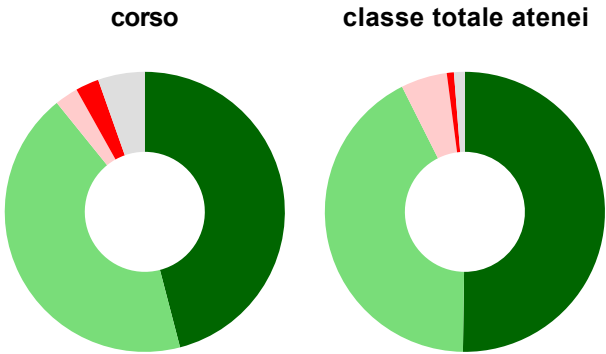
	corso	classe totale atenei
sempre o quasi sempre	48,6%	48,1%
per più della metà degli esami	40,5%	41,2%
per meno della metà degli esami	2,7%	7,1%
mai o quasi mai	2,7%	1,2%
non rispondono	5,4%	2,4%
Totale	100%	100%

Sono soddisfatti dei rapporti con i docenti in generale



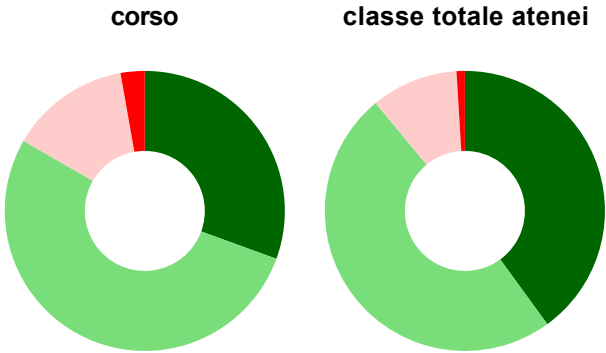
	corso	classe totale atenei
decisamente sì	43,2%	33,7%
più sì che no	43,2%	57,5%
più no che sì	8,1%	7,0%
decisamente no	-	0,7%
non rispondono	5,4%	1,1%
Totale	100%	100%

Sono complessivamente soddisfatti del corso di laurea



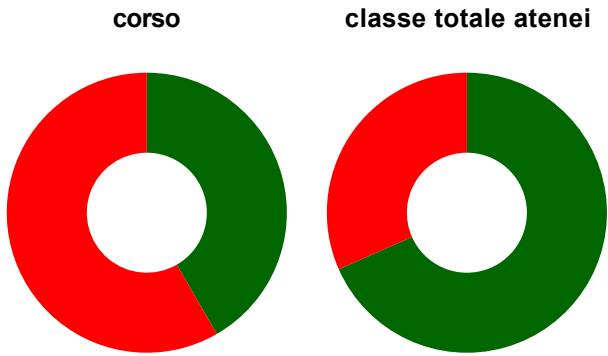
	corso	classe totale atenei
decisamente sì	45,9%	50,2%
più sì che no	43,2%	42,4%
più no che sì	2,7%	5,3%
decisamente no	2,7%	0,8%
non rispondono	5,4%	1,3%
Totale	100%	100%

Valutazione delle aule



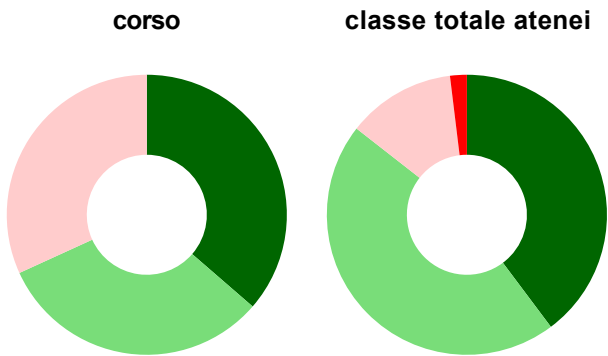
	corso	classe totale atenei
Hanno utilizzato le aule:	97,3%	96,9%
Valutazione (per 100 fruitori):		
sempre o quasi sempre adeguate	30,6%	40,0%
spesso adeguate	52,8%	49,0%
raramente adeguate	13,9%	10,0%
mai adeguate	2,8%	1,0%
Totale	100%	100%

Valutazione delle postazioni informatiche



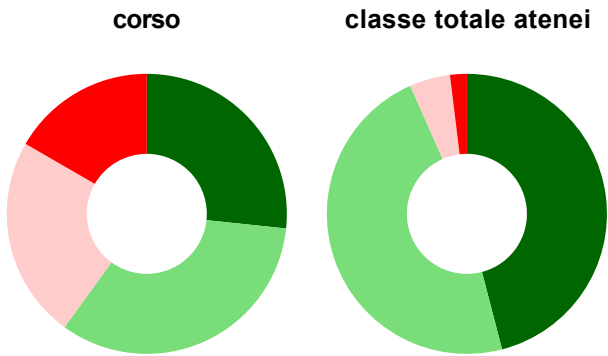
	corso	classe totale atenei
Hanno utilizzato le postazioni informatiche:	64,9%	69,5%
Valutazione (per 100 fruitori):		
in numero adeguato	41,7%	68,4%
in numero inadeguato	58,3%	31,6%
Totale	100%	100%

Valutazione delle attrezzature per le altre attività didattiche (laboratori, attività pratiche, ...)



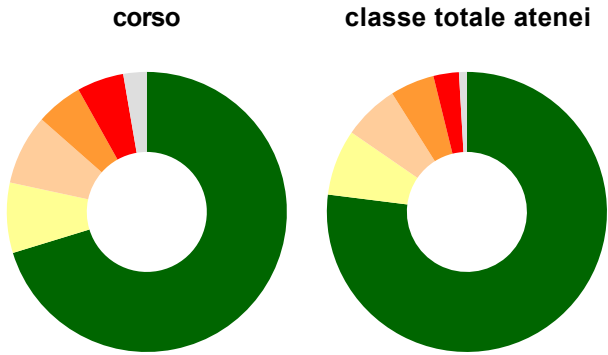
	corso	classe totale atenei
Hanno utilizzato le attrezzature per le altre attività didattiche (laboratori, attività pratiche, ...):	59,5%	70,6%
Valutazione (per 100 fruitori):		
sempre o quasi sempre adeguate	36,4%	39,8%
spesso adeguate	31,8%	45,8%
raramente adeguate	31,8%	12,5%
mai adeguate	-	1,9%
Totale	100%	100%

Valutazione dei servizi di biblioteca (prestito/consultazione, orari di apertura, ...)



	corso	classe totale atenei
Hanno utilizzato i servizi di biblioteca (prestito/consultazione, orari di apertura, ...):	81,1%	79,5%
Valutazione (per 100 fruitori):		
decisamente positiva	26,7%	46,0%
abbastanza positiva	33,3%	47,4%
abbastanza negativa	23,3%	4,7%
decisamente negativa	16,7%	1,9%
Totale	100%	100%

Si iscriverebbero di nuovo all'università?



	corso	classe totale atenei
si, allo stesso corso dell'Ateneo	70,3%	77,0%
si, ma ad un altro corso dell'Ateneo	8,1%	7,6%
si, allo stesso corso, ma in un altro Ateneo	8,1%	6,4%
si, ma ad un altro corso e in un altro Ateneo	5,4%	5,1%
non si iscriverebbero più all'università	5,4%	2,9%
non rispondono	2,7%	0,9%
Totale	100%	100%

Condizione occupazionale

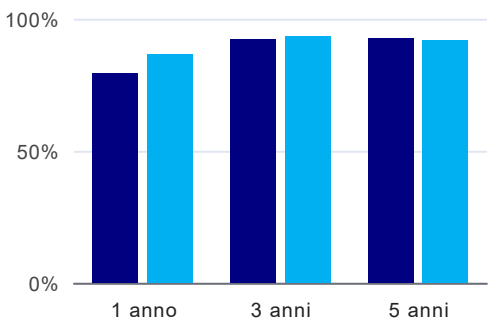
Anno di indagine: **2024**
dati aggiornati ad aprile 2025

Ateneo: **Università degli Studi 'G. d'Annunzio' di CHIETI-PESCARA - laurea magistrale biennale**
Classe: **scienze economico-aziendali (LM-77)**
Corso: **economia aziendale (LM-77)**

<i>(valori assoluti)</i>	Laureati	Intervistati
Laureati del 2023 a 1 anno:	51	39
Laureati del 2021 a 3 anni:	60	39
Laureati del 2019 a 5 anni:	112	53

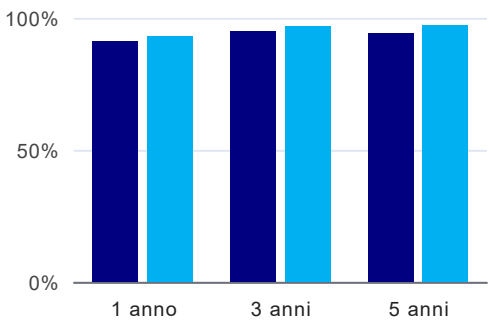
[scheda di dettaglio](#)
[scheda di dettaglio](#)

Tasso di occupazione



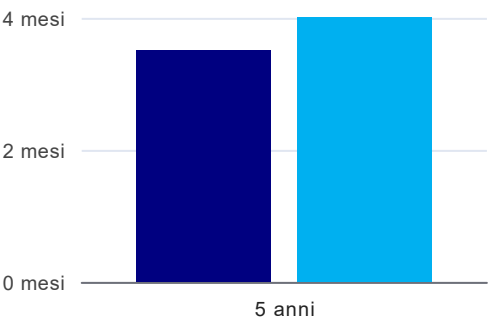
	1 anno	3 anni	5 anni
corso	79,5%	92,3%	92,5%
classe totale atenei	86,7%	93,2%	91,7%

Quota di occupati (calcolata sulle Forze di lavoro)⁽¹⁾



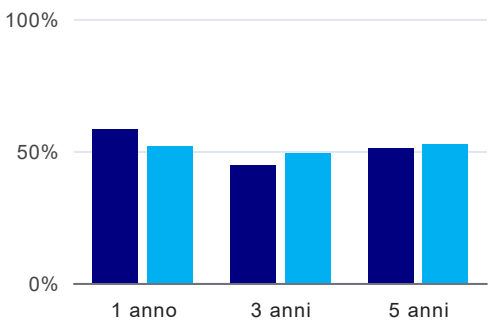
	1 anno	3 anni	5 anni
corso	91,2%	94,7%	94,2%
classe totale atenei	92,8%	96,9%	97,0%

Tempi di ingresso nel mercato del lavoro, dall'inizio della ricerca al reperimento del primo lavoro (medie, in mesi)⁽²⁾




	1 anno	3 anni	5 anni
corso			3,5 mesi
classe totale atenei			4,0 mesi

Occupati che, nel lavoro, utilizzano in misura elevata le competenze acquisite con la laurea⁽²⁾




	1 anno	3 anni	5 anni
corso	58,1%	44,4%	51,0%
classe totale atenei	51,8%	48,9%	52,4%

Retribuzione mensile netta (medie, in euro)⁽²⁾



Soddisfazione per il lavoro svolto (medie, scala 1-10)⁽²⁾



⁽¹⁾ È calcolata dal rapporto tra gli occupati e le Forze di lavoro. Tale indicatore differisce dal Tasso di occupazione che è invece ottenuto dal rapporto tra gli occupati e il complesso degli intervistati. L'elaborazione è resa disponibile a seguito di specifiche richieste, per permettere il confronto con analoghi indicatori calcolati da fonti dati esterne.

⁽²⁾ A partire dall'indagine 2022 l'indicatore è calcolato su tutti coloro che dichiarano di svolgere un'attività, anche di formazione, purché retribuita. Per le indagini precedenti, invece, è calcolato sui soli laureati che dichiarano di svolgere un'attività lavorativa retribuita, purché non si tratti di un'attività di formazione post-laurea. È pertanto necessario prestare molta cautela nel confronto dei risultati ottenuti in anni di rilevazione differenti.

Elenco dei corsi aggregati

economia aziendale (LM-77)
classe di laurea: scienze economico-aziendali (LM-77)
ordinamento D.M. n. 509/1999 - codizione OFF.F 0690107307800002
sedi: PESCARA - attivo dal 2010 al 2019
[scheda SUA](#)

economia aziendale (84/S)
classe di laurea: scienze economico-aziendali (84/S)
ordinamento D.M. n. 509/1999 - codizione OFF.F 0690104048300002
sedi: PESCARA - attivo dal 2003 al 2009
[scheda SUA](#)