

Scienze filosofiche (LM-78)

Università degli Studi 'G. d'Annunzio' di CHIETI-PESCARA

Scheda Unica Annuale - Soddisfazione per il corso di studio concluso e condizione occupazionale dei laureati

Opzioni:

I dati **includono** i laureati di [corsi equivalenti dell'ordinamento D.M. n. 509/1999](#).

I dati sono confrontati con il totale della **classe di laurea del complesso degli atenei**.

Soddisfazione per il corso di studio concluso

dati aggiornati ad aprile 2025

Ateneo: **Università degli Studi 'G. d'Annunzio' di CHIETI-PESCARA - laurea magistrale biennale**

Classe: **scienze filosofiche (LM-78)**

Corso: **scienze filosofiche (LM-78)**

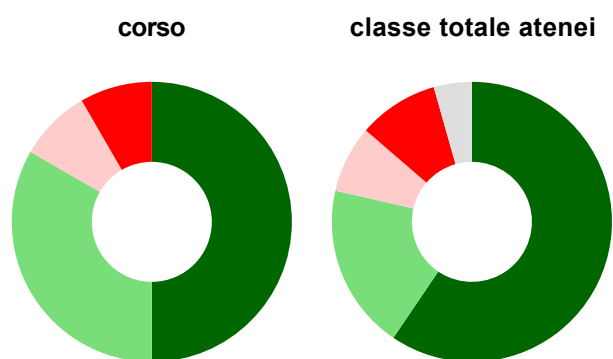
Laureati nell'anno solare 2024 (valori assoluti)






Laureati: **14**

Intervistati: **12**

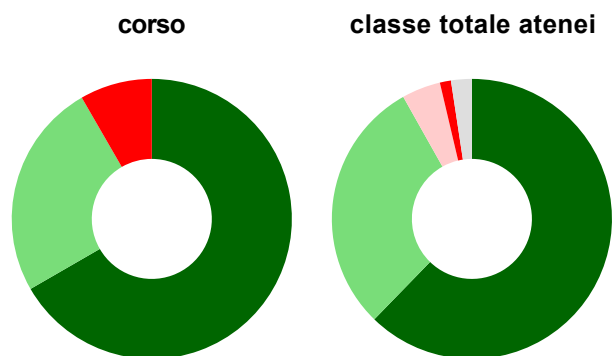
[scheda di dettaglio](#)






Hanno frequentato regolarmente



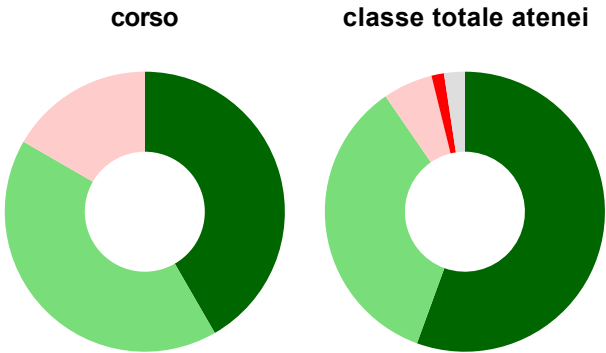
	corso	classe totale atenei
 più del 75% degli insegnamenti previsti	50,0%	59,5%
 tra il 50% e il 75%	33,3%	19,1%
 tra il 25% e il 50%	8,3%	7,8%
 meno del 25%	8,3%	9,3%
 non rispondono	-	4,4%
Totale	100%	100%

Hanno ritenuto il carico di studio degli insegnamenti adeguato alla durata del corso di studio



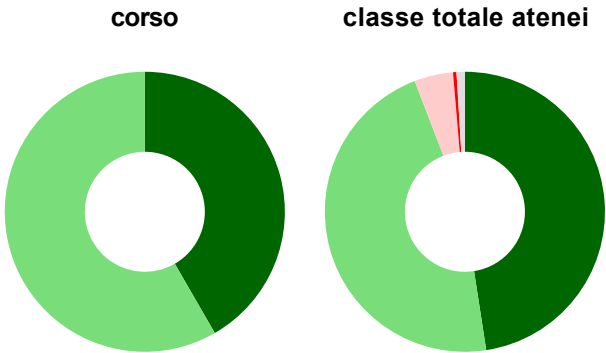
	corso	classe totale atenei
 decisamente sì	66,7%	62,3%
 più sì che no	25,0%	29,6%
 più no che sì	-	4,5%
 decisamente no	8,3%	1,3%
 non rispondono	-	2,4%
Totale	100%	100%

Hanno ritenuto l'organizzazione degli esami (appelli, orari, informazioni, prenotazioni, ...) soddisfacente



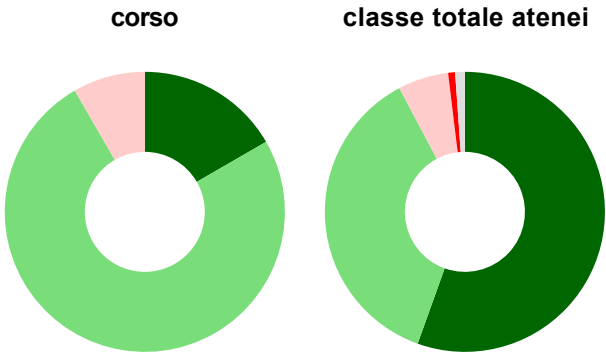
	corso	classe totale atenei
sempre o quasi sempre	41,7%	55,6%
per più della metà degli esami	41,7%	34,9%
per meno della metà degli esami	16,7%	5,8%
mai o quasi mai	-	1,4%
non rispondono	-	2,4%
Totale	100%	100%

Sono soddisfatti dei rapporti con i docenti in generale



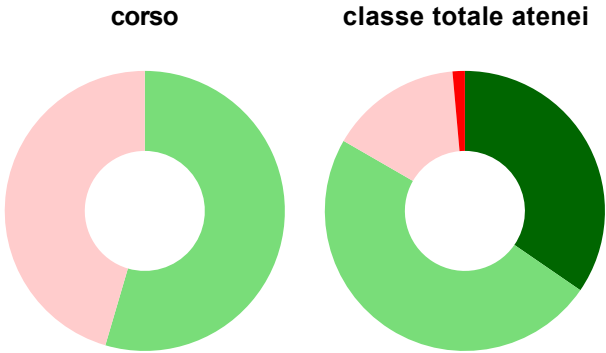
	corso	classe totale atenei
decisamente sì	41,7%	47,6%
più sì che no	58,3%	46,6%
più no che sì	-	4,5%
decisamente no	-	0,4%
non rispondono	-	1,0%
Totale	100%	100%

Sono complessivamente soddisfatti del corso di laurea



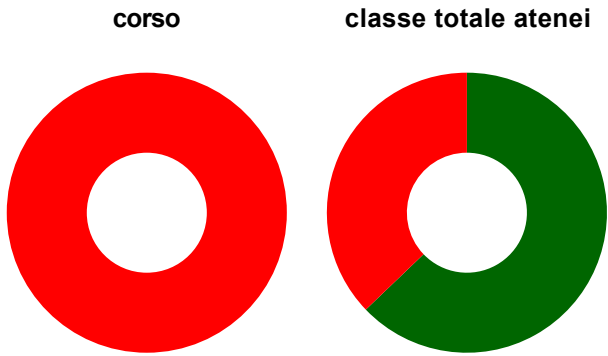
	corso	classe totale atenei
decisamente sì	16,7%	55,5%
più sì che no	75,0%	36,8%
più no che sì	8,3%	5,8%
decisamente no	-	0,8%
non rispondono	-	1,1%
Totale	100%	100%

Valutazione delle aule



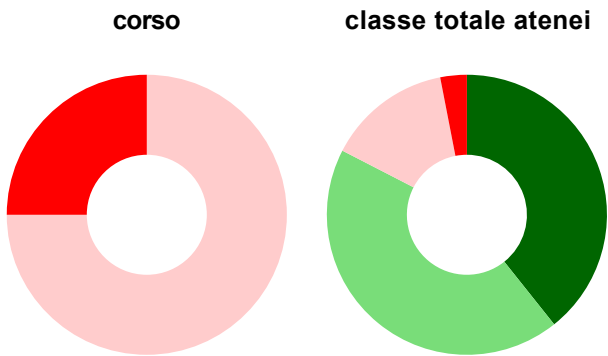
	corso	classe totale atenei
Hanno utilizzato le aule:	91,7%	95,9%
Valutazione (per 100 fruitori):		
sempre o quasi sempre adeguate	-	34,6%
spesso adeguate	54,5%	48,8%
raramente adeguate	45,5%	15,3%
mai adeguate	-	1,4%
Totale	100%	100%

Valutazione delle postazioni informatiche



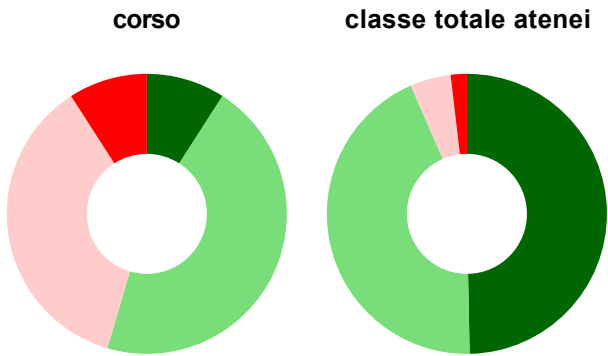
	corso	classe totale atenei
Hanno utilizzato le postazioni informatiche:	41,7%	41,7%
Valutazione (per 100 fruitori):		
<div></div> in numero adeguato	-	62,8%
<div></div> in numero inadeguato	100,0%	37,2%
Totale	100%	100%

Valutazione delle attrezzature per le altre attività didattiche (laboratori, attività pratiche, ...)



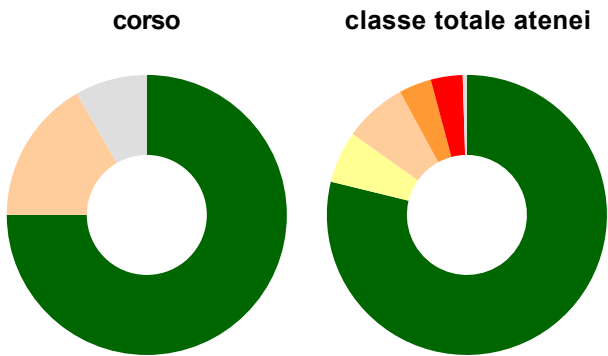
	corso	classe totale atenei
Hanno utilizzato le attrezzature per le altre attività didattiche (laboratori, attività pratiche, ...):	33,3%	52,3%
Valutazione (per 100 fruitori):		
<div></div> sempre o quasi sempre adeguate	-	39,3%
<div></div> spesso adeguate	-	43,3%
<div></div> raramente adeguate	75,0%	14,4%
<div></div> mai adeguate	25,0%	3,1%
Totale	100%	100%

Valutazione dei servizi di biblioteca (prestito/consultazione, orari di apertura, ...)



	corso	classe totale atenei
Hanno utilizzato i servizi di biblioteca (prestito/consultazione, orari di apertura, ...):	91,7%	90,1%
Valutazione (per 100 fruitori):		
<div></div> decisamente positiva	9,1%	49,7%
<div></div> abbastanza positiva	45,5%	43,7%
<div></div> abbastanza negativa	36,4%	4,7%
<div></div> decisamente negativa	9,1%	1,9%
Totale	100%	100%

Si iscriverebbero di nuovo all'università?



	corso	classe totale atenei
<div></div> sì, allo stesso corso dell'Ateneo	75,0%	78,8%
<div></div> sì, ma ad un altro corso dell'Ateneo	-	6,0%
<div></div> sì, allo stesso corso, ma in un altro Ateneo	16,7%	7,3%
<div></div> sì, ma ad un altro corso e in un altro Ateneo	-	3,8%
<div></div> non si iscriverebbero più all'università	-	3,7%
<div></div> non rispondono	8,3%	0,5%
Totale	100%	100%

Condizione occupazionale

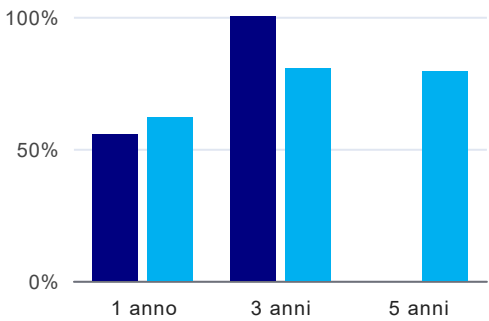
Anno di indagine: **2024**
dati aggiornati ad aprile 2025

Ateneo: **Università degli Studi 'G. d'Annunzio' di CHIETI-PESCARA - laurea magistrale biennale**
Classe: **scienze filosofiche (LM-78)**
Corso: **scienze filosofiche (LM-78)**

<i>(valori assoluti)</i>	Laureati	Intervistati
Laureati del 2023 a 1 anno:	14	9
Laureati del 2021 a 3 anni:	14	6
Laureati del 2019 a 5 anni:	4	2

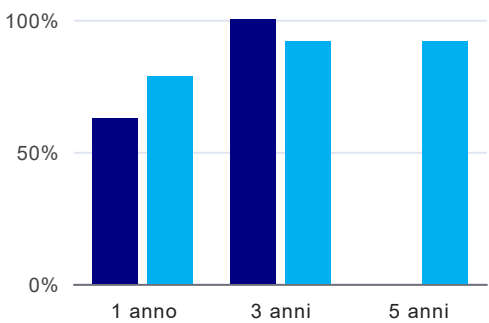
* I dati non sono resi disponibili per collettivi inferiori a 5 unità.

Tasso di occupazione



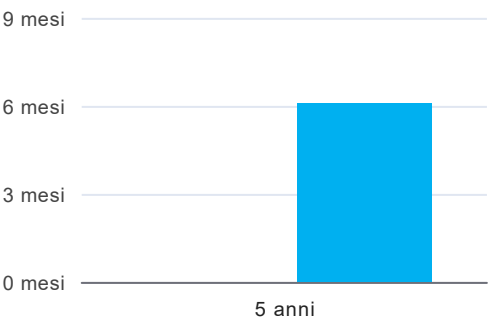
	1 anno	3 anni	5 anni
corso	55,6%	100,0%	*
classe totale atenei	62,1%	80,6%	79,3%

Quota di occupati (calcolata sulle Forze di lavoro)⁽¹⁾



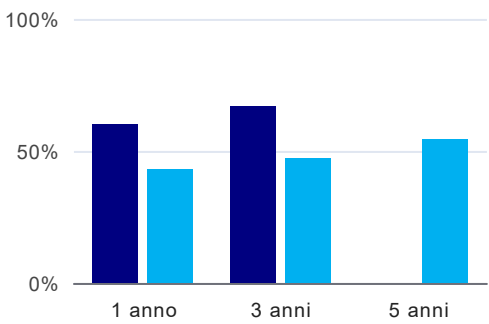
	1 anno	3 anni	5 anni
corso	62,5%	100,0%	*
classe totale atenei	78,6%	91,8%	91,8%

Tempi di ingresso nel mercato del lavoro, dall'inizio della ricerca al reperimento del primo lavoro (medie, in mesi)⁽²⁾




	1 anno	3 anni	5 anni
corso	*	*	*
classe totale atenei	*	*	6,1 mesi

Occupati che, nel lavoro, utilizzano in misura elevata le competenze acquisite con la laurea⁽²⁾




	1 anno	3 anni	5 anni
corso	60,0%	66,7%	*
classe totale atenei	43,0%	47,2%	54,2%

Retribuzione mensile netta (medie, in euro)⁽²⁾



Soddisfazione per il lavoro svolto (medie, scala 1-10)⁽²⁾



⁽¹⁾ È calcolata dal rapporto tra gli occupati e le Forze di lavoro. Tale indicatore differisce dal Tasso di occupazione che è invece ottenuto dal rapporto tra gli occupati e il complesso degli intervistati. L'elaborazione è resa disponibile a seguito di specifiche richieste, per permettere il confronto con analoghi indicatori calcolati da fonti dati esterne.

⁽²⁾ A partire dall'indagine 2022 l'indicatore è calcolato su tutti coloro che dichiarano di svolgere un'attività, anche di formazione, purché retribuita. Per le indagini precedenti, invece, è calcolato sui soli laureati che dichiarano di svolgere un'attività lavorativa retribuita, purché non si tratti di un'attività di formazione post-laurea. È pertanto necessario prestare molta cautela nel confronto dei risultati ottenuti in anni di rilevazione differenti.

Elenco dei corsi aggregati

scienze filosofiche (LM-78)
classe di laurea: scienze filosofiche (LM-78)
ordinamento D.M. n. 509/1999 - codizione OFF.F 0690107307900002
sedi: CHIETI - attivo dal 2010 al 2019
[scheda SUA](#)

storia della filosofia (96/S)
classe di laurea: storia della filosofia (96/S)
ordinamento D.M. n. 509/1999 - codizione OFF.F 0690105049500001
sedi: CHIETI - attivo dal 2004 al 2009
[scheda SUA](#)