

Scienze infermieristiche e ostetriche (LM/SNT1)

Università degli Studi 'G. d'Annunzio' di CHIETI-PESCARA

Scheda Unica Annuale - Soddisfazione per il corso di studio concluso e condizione

Opzioni:

I dati **includono** i laureati di [corsi equivalenti dell'ordinamento D.M. n. 509/1999](#).

I dati sono confrontati con il totale della **classe di laurea del complesso degli atenei**.

Soddisfazione per il corso di studio concluso

dati aggiornati ad aprile 2025

Ateneo: **Università degli Studi 'G. d'Annunzio' di CHIETI-PESCARA - laurea magistrale biennale**

Classe: **scienze infermieristiche e ostetriche (LM/SNT1)**

Corso: **scienze infermieristiche e ostetriche (LM/SNT1)**

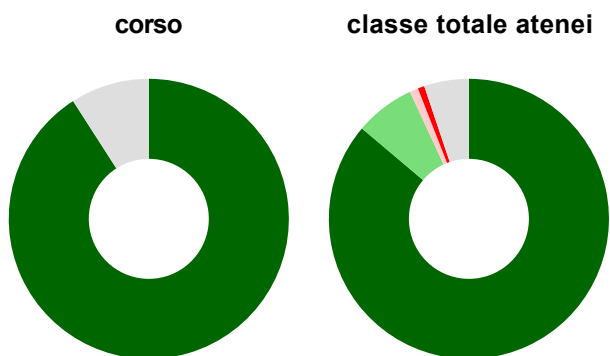
Laureati nell'anno solare 2024 (valori assoluti)






Laureati: **52**

Intervistati: **44**

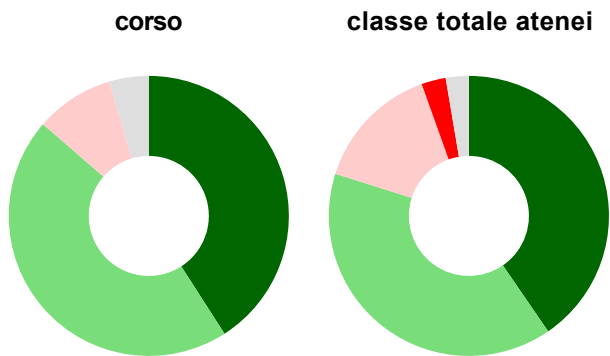
[scheda di dettaglio](#)






Hanno frequentato regolarmente



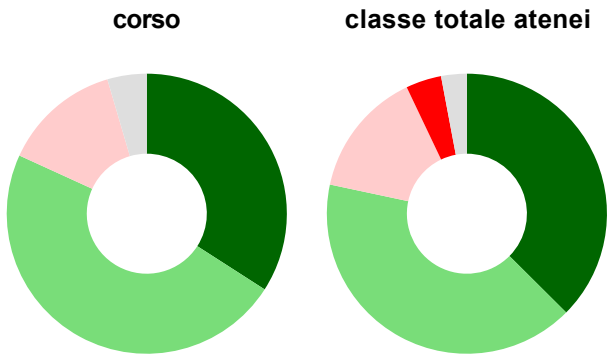
	corso	classe totale atenei
 più del 75% degli insegnamenti previsti	90,9%	86,2%
 tra il 50% e il 75%	-	6,9%
 tra il 25% e il 50%	-	1,0%
 meno del 25%	-	0,8%
 non rispondono	9,1%	5,2%
Totale	100%	100%

Hanno ritenuto il carico di studio degli insegnamenti adeguato alla durata del corso di studio



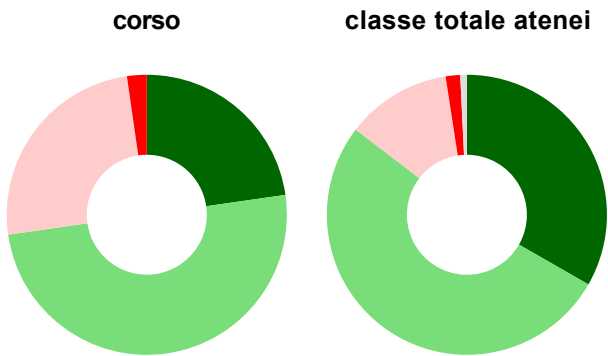
	corso	classe totale atenei
 decisamente sì	40,9%	40,4%
 più sì che no	45,5%	39,4%
 più no che sì	9,1%	14,7%
 decisamente no	-	2,8%
 non rispondono	4,5%	2,7%
Totale	100%	100%

Hanno ritenuto l'organizzazione degli esami (appelli, orari, informazioni, prenotazioni, ...) soddisfacente



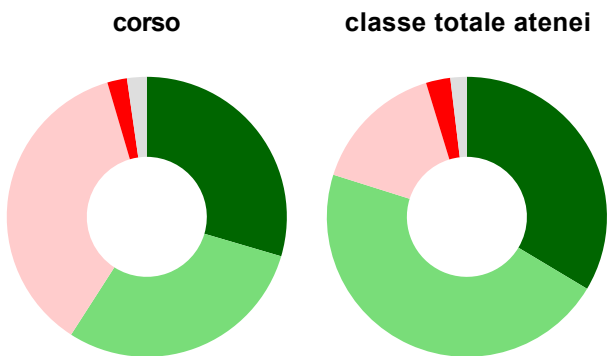
	corso	classe totale atenei
<div></div> sempre o quasi sempre	34,1%	37,5%
<div></div> per più della metà degli esami	47,7%	40,9%
<div></div> per meno della metà degli esami	13,6%	14,6%
<div></div> mai o quasi mai	-	4,1%
<div></div> non rispondono	4,5%	3,0%
Totale	100%	100%

Sono soddisfatti dei rapporti con i docenti in generale



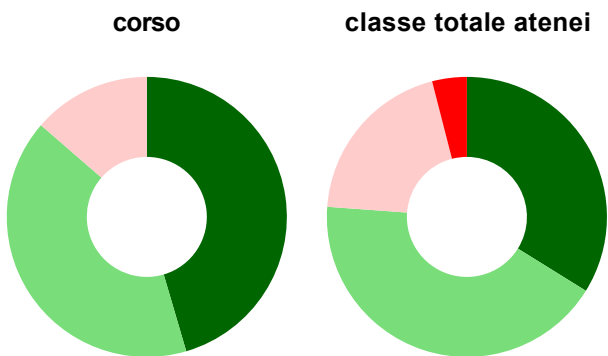
	corso	classe totale atenei
<div></div> decisamente sì	22,7%	33,3%
<div></div> più sì che no	50,0%	52,1%
<div></div> più no che sì	25,0%	12,2%
<div></div> decisamente no	2,3%	1,7%
<div></div> non rispondono	-	0,8%
Totale	100%	100%

Sono complessivamente soddisfatti del corso di laurea



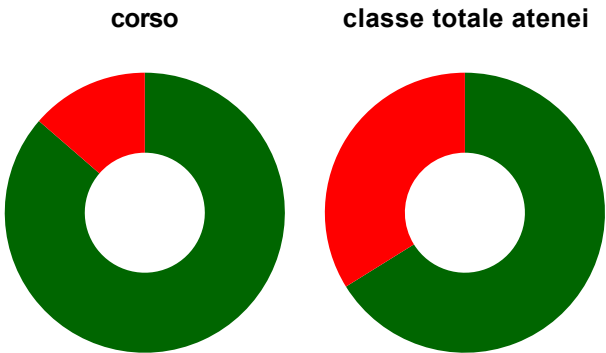
	corso	classe totale atenei
<div></div> decisamente sì	29,5%	33,6%
<div></div> più sì che no	29,5%	46,3%
<div></div> più no che sì	36,4%	15,4%
<div></div> decisamente no	2,3%	2,8%
<div></div> non rispondono	2,3%	1,9%
Totale	100%	100%

Valutazione delle aule



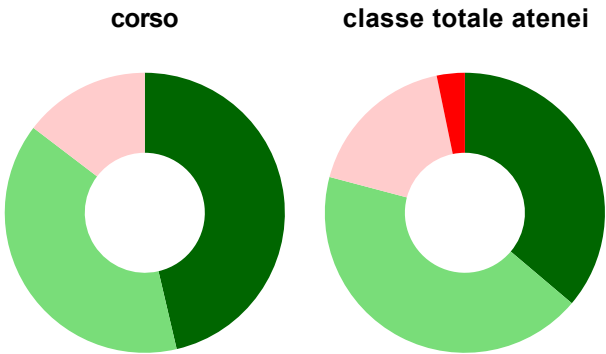
	corso	classe totale atenei
Hanno utilizzato le aule:	100,0%	98,8%
Valutazione (per 100 fruitori):		
<div></div> sempre o quasi sempre adeguate	45,5%	33,8%
<div></div> spesso adeguate	40,9%	42,3%
<div></div> raramente adeguate	13,6%	19,8%
<div></div> mai adeguate	-	4,0%
Totale	100%	100%

Valutazione delle postazioni informatiche



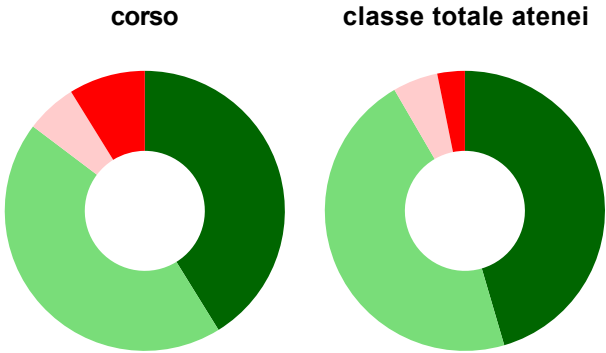
	corso	classe totale atenei
Hanno utilizzato le postazioni informatiche:	100,0%	68,7%
Valutazione (per 100 fruitori):		
in numero adeguato	86,4%	66,2%
in numero inadeguato	13,6%	33,8%
Totale	100%	100%

Valutazione delle attrezzature per le altre attività didattiche (laboratori, attività pratiche, ...)



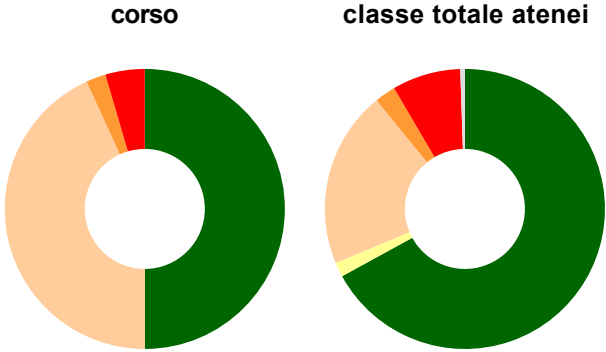
	corso	classe totale atenei
Hanno utilizzato le attrezzature per le altre attività didattiche (laboratori, attività pratiche, ...):	93,2%	77,5%
Valutazione (per 100 fruitori):		
sempre o quasi sempre adeguate	46,3%	36,2%
spesso adeguate	39,0%	42,9%
raramente adeguate	14,6%	17,6%
mai adeguate	-	3,2%
Totale	100%	100%

Valutazione dei servizi di biblioteca (prestito/consultazione, orari di apertura, ...)



	corso	classe totale atenei
Hanno utilizzato i servizi di biblioteca (prestito/consultazione, orari di apertura, ...):	77,3%	67,0%
Valutazione (per 100 fruitori):		
decisamente positiva	41,2%	45,5%
abbastanza positiva	44,1%	46,1%
abbastanza negativa	5,9%	5,2%
decisamente negativa	8,8%	3,2%
Totale	100%	100%

Si iscriverebbero di nuovo all'università?



	corso	classe totale atenei
si, allo stesso corso dell'Ateneo	50,0%	67,0%
si, ma ad un altro corso dell'Ateneo	-	1,7%
si, allo stesso corso, ma in un altro Ateneo	43,2%	20,4%
si, ma ad un altro corso e in un altro Ateneo	2,3%	2,4%
non si iscriverebbero più all'università	4,5%	7,9%
non rispondono	-	0,5%
Totale	100%	100%

Condizione occupazionale

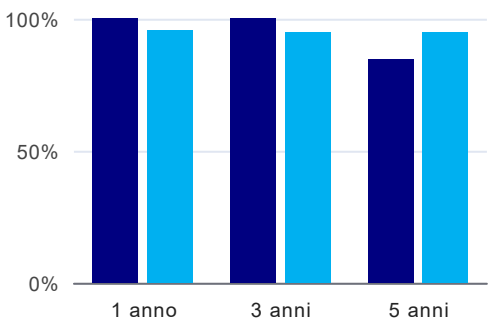
Anno di indagine: **2024**
dati aggiornati ad aprile 2025

Ateneo: **Università degli Studi 'G. d'Annunzio' di CHIETI-PESCARA - laurea magistrale biennale**
Classe: **scienze infermieristiche e ostetriche (LM/SNT1)**
Corso: **scienze infermieristiche e ostetriche (LM/SNT1)**

<i>(valori assoluti)</i>	Laureati	Intervistati
Laureati del 2023 a 1 anno:	38	25
Laureati del 2021 a 3 anni:	20	13
Laureati del 2019 a 5 anni:	29	13

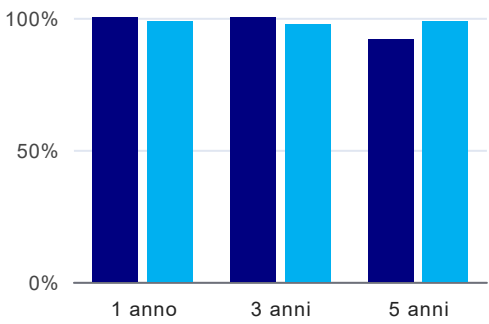
[scheda di dettaglio](#)
[scheda di dettaglio](#)

Tasso di occupazione



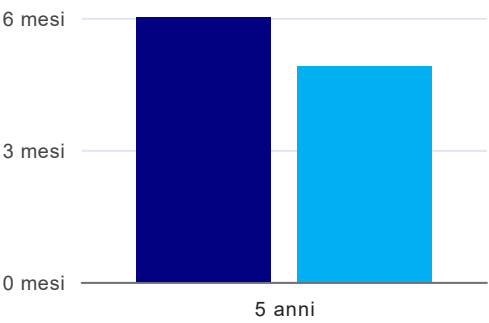
	1 anno	3 anni	5 anni
corso	100,0%	100,0%	84,6%
classe totale atenei	95,5%	94,9%	94,9%

Quota di occupati (calcolata sulle Forze di lavoro)⁽¹⁾



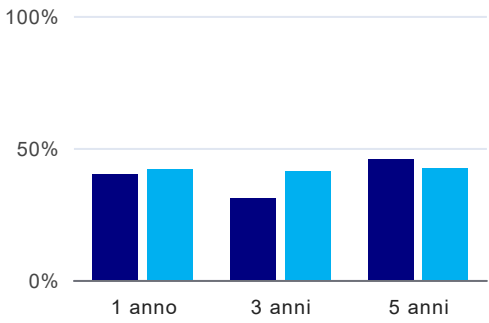
	1 anno	3 anni	5 anni
corso	100,0%	100,0%	91,7%
classe totale atenei	98,5%	97,7%	98,8%

Tempi di ingresso nel mercato del lavoro, dall'inizio della ricerca al reperimento del primo lavoro (medie, in mesi)⁽²⁾




	1 anno	3 anni	5 anni
corso			6,0 mesi
classe totale atenei			4,9 mesi

Occupati che, nel lavoro, utilizzano in misura elevata le competenze acquisite con la laurea⁽²⁾




	1 anno	3 anni	5 anni
corso	40,0%	30,8%	45,5%
classe totale atenei	41,9%	41,2%	42,3%

Retribuzione mensile netta (medie, in euro)⁽²⁾



Soddisfazione per il lavoro svolto (medie, scala 1-10)⁽²⁾



⁽¹⁾ È calcolata dal rapporto tra gli occupati e le Forze di lavoro. Tale indicatore differisce dal Tasso di occupazione che è invece ottenuto dal rapporto tra gli occupati e il complesso degli intervistati. L'elaborazione è resa disponibile a seguito di specifiche richieste, per permettere il confronto con analoghi indicatori calcolati da fonti dati esterne.

⁽²⁾ A partire dall'indagine 2022 l'indicatore è calcolato su tutti coloro che dichiarano di svolgere un'attività, anche di formazione, purché retribuita. Per le indagini precedenti, invece, è calcolato sui soli laureati che dichiarano di svolgere un'attività lavorativa retribuita, purché non si tratti di un'attività di formazione post-laurea. È pertanto necessario prestare molta cautela nel confronto dei risultati ottenuti in anni di rilevazione differenti.

Elenco dei corsi aggregati

scienze infermieristiche e ostetriche (LM/SNT1)
classe di laurea: scienze infermieristiche e ostetriche (LM/SNT1)
ordinamento D.M. n. 509/1999 - codizione OFF.F 0690107310900001
sedi: CHIETI - attivo dal 2011 al 2019
[scheda SUA](#)

scienze infermieristiche ed ostetriche (SNT_SPEC/1)
classe di laurea: scienze infermieristiche e ostetriche (SNT_SPEC/1)
ordinamento D.M. n. 509/1999 - codizione OFF.F 0690104000000004
sedi: CHIETI - attivo dal 2005 al 2010
[scheda SUA](#)