

Scheda Unica Annuale - Soddisfazione per il corso di studio concluso e condizione occupazionale dei laureati

Opzioni:

I dati **includono** i laureati di [corsi equivalenti del 509](#).

I dati sono confrontati con il totale della **classe di laurea** del complesso degli atenei.

Soddisfazione per il corso di studio concluso

dati aggiornati ad aprile 2019

Ateneo: **Università degli Studi 'G. d'Annunzio' di CHIETI-PESCARA - laurea di primo livello**

Classe: **lettere (L-10)**

Corso: **lettere (L-10)**

Laureati nell'anno solare 2018 (*valori assoluti*)

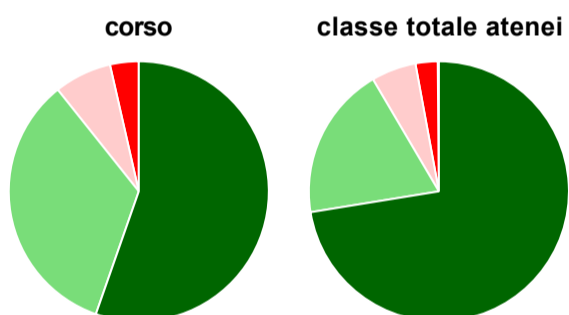
Laureati: **98**

Intervistati: **89**

Collettivo esaminato^(a): **60** [scheda di dettaglio](#)

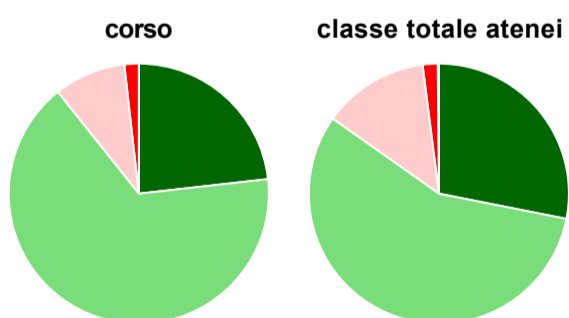
(a) Per una migliore confrontabilità della documentazione, si riportano i dati relativi ai **solli laureati che si sono iscritti al corso di laurea in anni recenti**, cioè a partire dal 2014: 60 di cui 56 intervistati.

Hanno frequentato regolarmente



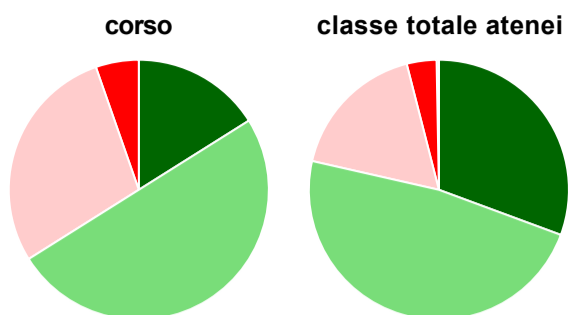
	corso	classe totale atenei
più del 75% degli insegnamenti previsti	55,4%	72,4%
tra il 50% e il 75%	33,9%	19,1%
tra il 25% e il 50%	7,1%	5,6%
meno del 25%	3,6%	2,8%
non rispondono	-	0,1%
Totale	100%	100%

Hanno ritenuto il carico di studio degli insegnamenti adeguato alla durata del corso di studio



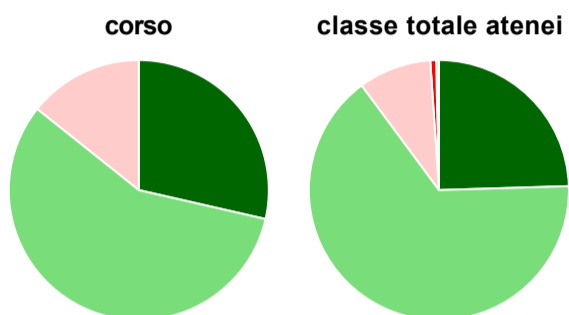
	corso	classe totale atenei
decisamente sì	23,2%	28,1%
più sì che no	66,1%	56,7%
più no che sì	8,9%	13,2%
decisamente no	1,8%	1,9%
non rispondono	-	0,1%
Totale	100%	100%

Hanno ritenuto l'organizzazione degli esami (appelli, orari, informazioni, prenotazioni, ...) soddisfacente



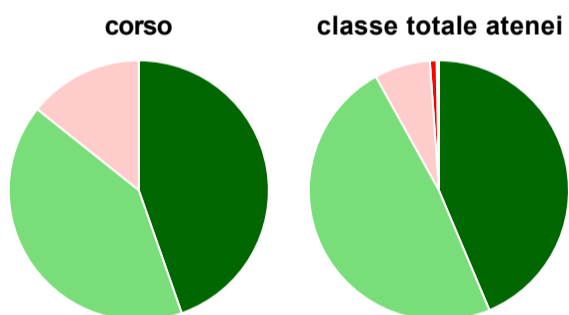
	corso	classe totale atenei
sempre o quasi sempre	16,1%	30,6%
per più della metà degli esami	50,0%	47,9%
per meno della metà degli esami	28,6%	17,5%
mai o quasi mai	5,4%	3,7%
non rispondono	-	0,3%
Totale	100%	100%

Sono soddisfatti dei rapporti con i docenti in generale



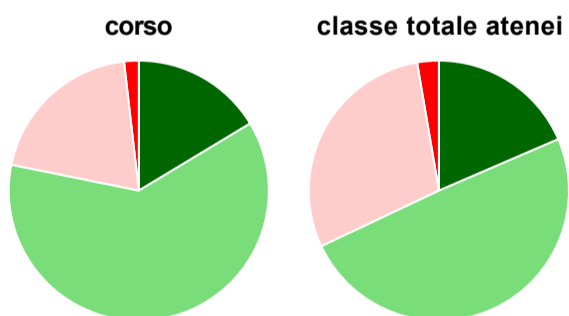
	corso	classe totale atenei
decisamente sì	28,6%	24,5%
più sì che no	57,1%	65,3%
più no che sì	14,3%	9,1%
decisamente no	-	0,7%
non rispondono	-	0,3%
Totale	100%	100%

Sono complessivamente soddisfatti del corso di laurea



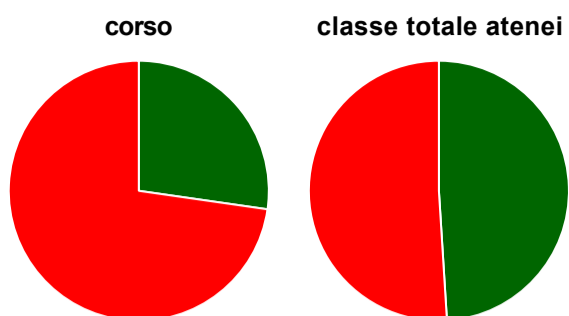
	corso	classe totale atenei
decisamente sì	44,6%	43,6%
più sì che no	41,1%	48,3%
più no che sì	14,3%	6,9%
decisamente no	-	0,8%
non rispondono	-	0,3%
Totale	100%	100%

Valutazione delle aule



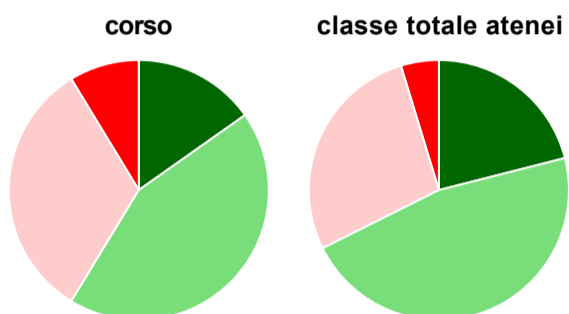
	corso	classe totale atenei
Hanno utilizzato le aule:	98,2%	99,3%
Valutazione (per 100 fruitori):		
sempre o quasi sempre adeguate	16,4%	18,5%
spesso adeguate	61,8%	49,5%
raramente adeguate	20,0%	29,3%
mai adeguate	1,8%	2,7%
Totale	100%	100%

Valutazione delle postazioni informatiche



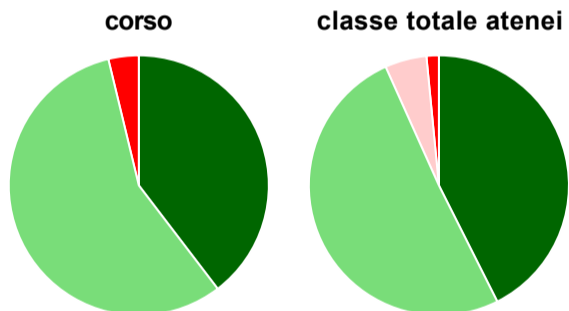
	corso	classe totale atenei
Hanno utilizzato le postazioni informatiche:	78,6%	65,2%
Valutazione (per 100 fruitori):		
in numero adeguato	27,3%	49,0%
in numero inadeguato	72,7%	51,0%
Totale	100%	100%

Valutazione delle attrezzature per le altre attività didattiche (laboratori, attività pratiche, ...)



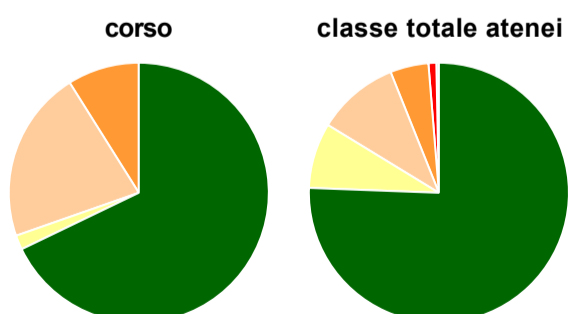
	corso	classe totale atenei
Hanno utilizzato le attrezzature per le altre attività didattiche (laboratori, attività pratiche, ...):	82,1%	66,3%
Valutazione (per 100 fruitori):		
sempre o quasi sempre adeguate	15,2%	21,0%
spesso adeguate	43,5%	46,6%
raramente adeguate	32,6%	27,7%
mai adeguate	8,7%	4,7%
Totale	100%	100%

Valutazione dei servizi di biblioteca (prestito/consultazione, orari di apertura, ...)



	corso	classe totale atenei
Hanno utilizzato i servizi di biblioteca (prestito/consultazione, orari di apertura, ...):	94,6%	97,0%
Valutazione (per 100 fruitori):		
decisamente positiva	39,6%	42,6%
abbastanza positiva	56,6%	50,7%
abbastanza negativa	-	5,2%
decisamente negativa	3,8%	1,5%
Totale	100%	100%

Si iscriverebbero di nuovo all'università?



	corso	classe totale atenei
si, allo stesso corso dell'Ateneo	67,9%	75,6%
si, ma ad un altro corso dell'Ateneo	1,8%	8,1%
si, allo stesso corso, ma in un altro Ateneo	21,4%	10,2%
si, ma ad un altro corso e in un altro Ateneo	8,9%	4,8%
non si iscriverebbero più all'università	-	1,0%
non rispondono	-	0,3%
Totale	100%	100%

Condizione occupazionale

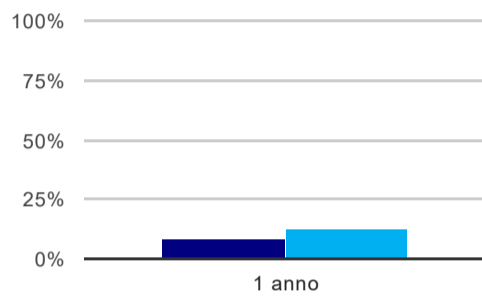
Anno di indagine: **2018**
dati aggiornati ad aprile 2019

Ateneo: **Università degli Studi 'G. d'Annunzio' di CHIETI-PESCARA - laurea di primo livello**
Classe: **lettere (L-10)**
Corso: **lettere (L-10)**

(valori assoluti)	Laureati	Intervistati	Collettivo esaminato ^(b)
Laureati del 2017 a 1 anno:	147	121	92 scheda di dettaglio

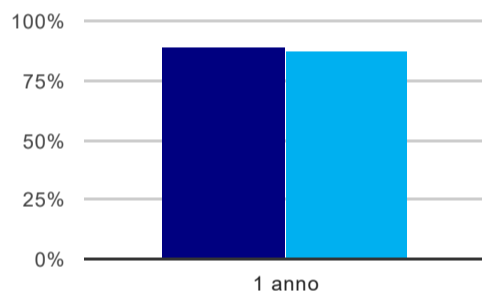
^(b) Per una migliore confrontabilità della documentazione, si riportano i dati relativi ai **solli laureati che non lavoravano al momento della laurea**.

Tasso di occupazione⁽¹⁾



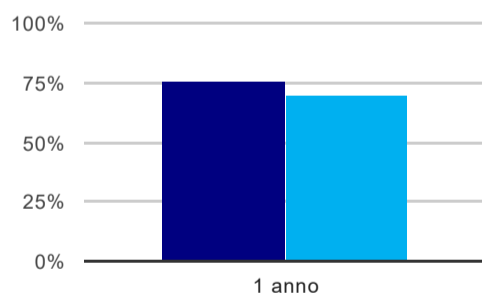
	1 anno
corso	7,6%
classe totale atenei	12,9%

Laureati attualmente iscritti ad un corso di laurea magistrale⁽²⁾



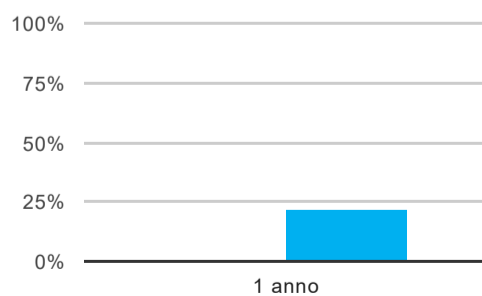
	1 anno
corso	89,1%
classe totale atenei	87,1%

Laureati che non lavorano, non cercano lavoro, ma sono impegnati in un corso universitario o in un tirocinio/praticantato⁽³⁾



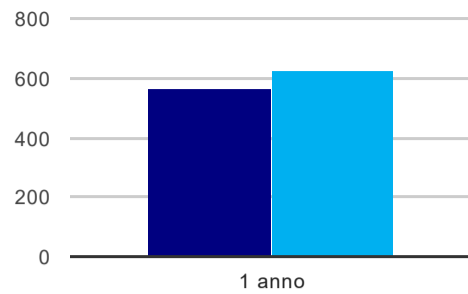
	1 anno
corso	76,1%
classe totale atenei	69,7%

Occupati che, nel lavoro, utilizzano in misura elevata le competenze acquisite con la laurea



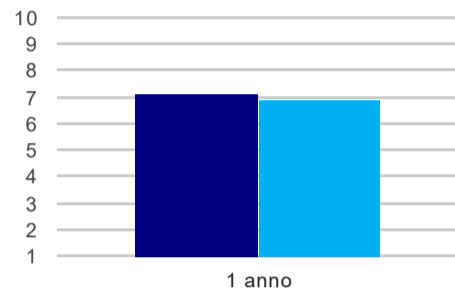
	1 anno
corso	-
classe totale atenei	22,5%

Retribuzione mensile netta (medie, in euro)



	1 anno
corso	565
classe totale atenei	625

Soddisfazione per il lavoro svolto (medie, scala 1-10)



	1 anno
corso	7,1
classe totale atenei	6,9

(1) sono considerati occupati tutti coloro che dichiarano di svolgere una qualsiasi attività, anche di formazione o non in regola, purché retribuita.

(2) sono considerati anche i laureati iscritti ad un corso a ciclo unico, al corso in Scienze della Formazione primaria, nonché ad un corso di secondo livello presso una delle Istituzioni di Alta Formazione Artistica e Musicale.

(3) sono compresi quanti risultano impegnati in dottorati di ricerca, scuole di specializzazione, master universitari e, per i laureati di primo livello, altri corsi di laurea (di qualunque tipo, compresi i corsi attivati presso una delle Istituzioni di Alta Formazione Artistica e Musicale).

Elenco dei corsi aggregati

lettere (L-10)

classe di laurea: lettere (L-10)
ordinamento 270 - codizione OFF.F 0690106201000001
sedi: CHIETI - attivo dal 2008 al 2017
[scheda SUA](#)

lettere (5)

classe di laurea: lettere (5)
ordinamento 509 - codizione OFF.F 0690104009800001
sedi: CHIETI - attivo dal 2001 al 2007
[scheda SUA](#)