

## Scheda Unica Annuale - Soddisfazione per il corso di studio concluso e condizione occupazionale dei laureati

### Opzioni:

I dati **includono** i laureati di [corsi equivalenti del 509](#).

I dati sono confrontati con il totale sull'**ateneo** (stessa tipologia di corso).

### Soddisfazione per il corso di studio concluso

dati aggiornati ad aprile 2019

Ateneo: **Università degli Studi 'G. d'Annunzio' di CHIETI-PESCARA - laurea di primo livello**

Classe: **lingue e culture moderne (L-11)**

Corso: **lingue e letterature straniere (L-11)**

Laureati nell'anno solare 2018 (*valori assoluti*)

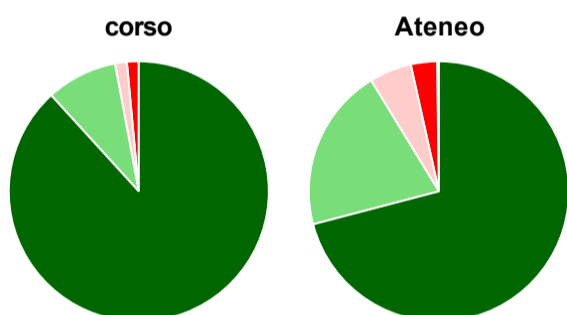
Laureati: **120**

Intervistati: **107**

Collettivo esaminato<sup>(a)</sup>: **72** [scheda di dettaglio](#)

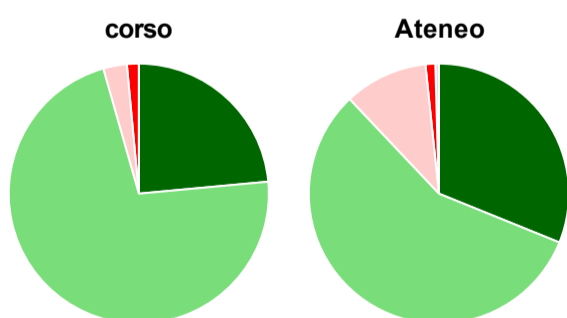
(a) Per una migliore confrontabilità della documentazione, si riportano i dati relativi ai  **soli laureati che si sono iscritti al corso di laurea in anni recenti**, cioè a partire dal 2014: 72 di cui 68 intervistati.

#### Hanno frequentato regolarmente



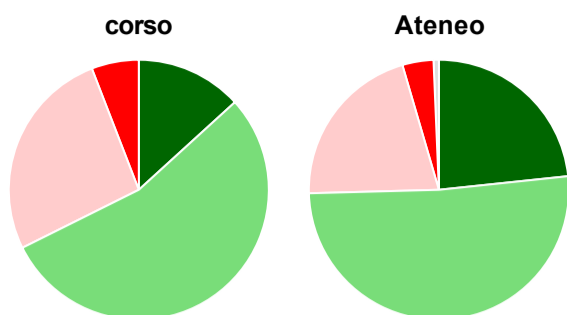
	corso	Ateneo
■ più del 75% degli insegnamenti previsti	88,2%	70,9%
■ tra il 50% e il 75%	8,8%	20,3%
■ tra il 25% e il 50%	1,5%	5,3%
■ meno del 25%	1,5%	3,3%
■ non rispondono	-	0,2%
<b>Totale</b>	<b>100%</b>	<b>100%</b>

#### Hanno ritenuto il carico di studio degli insegnamenti adeguato alla durata del corso di studio



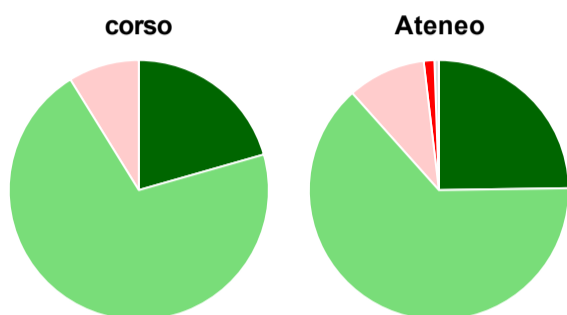
	corso	Ateneo
■ decisamente sì	23,5%	31,1%
■ più sì che no	72,1%	56,8%
■ più no che sì	2,9%	10,4%
■ decisamente no	1,5%	1,2%
■ non rispondono	-	0,4%
<b>Totale</b>	<b>100%</b>	<b>100%</b>

### Hanno ritenuto l'organizzazione degli esami (appelli, orari, informazioni, prenotazioni, ...) soddisfacente



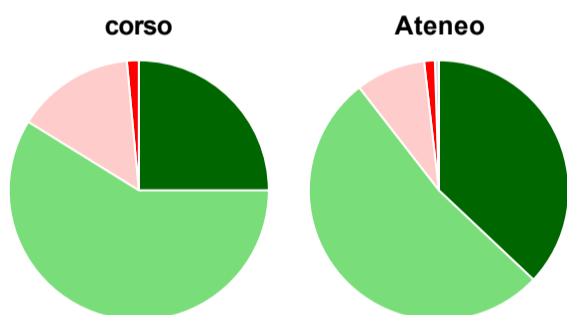
	corso	Ateneo
sempre o quasi sempre	13,2%	23,3%
per più della metà degli esami	54,4%	51,2%
per meno della metà degli esami	26,5%	20,9%
mai o quasi mai	5,9%	3,9%
non rispondono	-	0,7%
<b>Totale</b>	<b>100%</b>	<b>100%</b>

### Sono soddisfatti dei rapporti con i docenti in generale



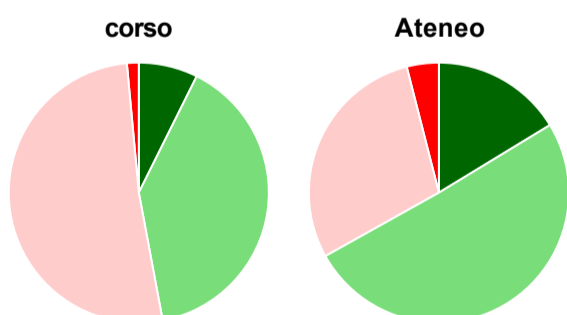
	corso	Ateneo
decisamente sì	20,6%	24,8%
più sì che no	70,6%	63,6%
più no che sì	8,8%	9,7%
decisamente no	-	1,3%
non rispondono	-	0,6%
<b>Totale</b>	<b>100%</b>	<b>100%</b>

### Sono complessivamente soddisfatti del corso di laurea



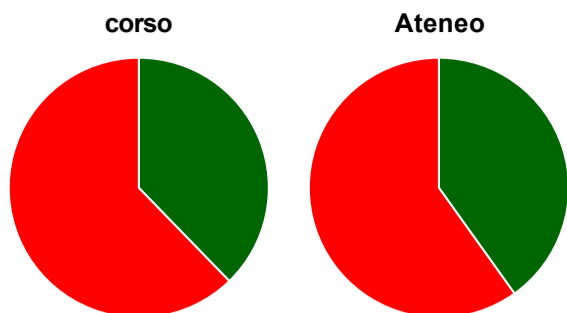
	corso	Ateneo
decisamente sì	25,0%	37,0%
più sì che no	58,8%	52,5%
più no che sì	14,7%	8,7%
decisamente no	1,5%	1,3%
non rispondono	-	0,5%
<b>Totale</b>	<b>100%</b>	<b>100%</b>

### Valutazione delle aule



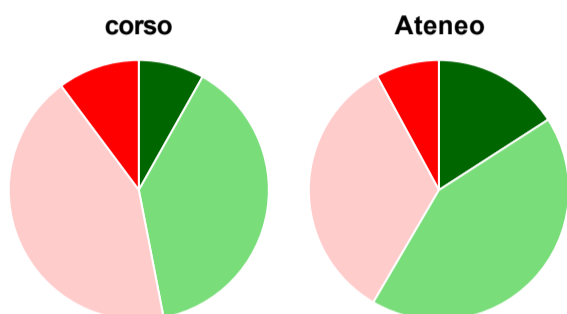
	corso	Ateneo
<b>Hanno utilizzato le aule:</b>	<b>100,0%</b>	<b>98,3%</b>
<b>Valutazione (per 100 fruitori):</b>		
sempre o quasi sempre adeguate	7,4%	16,3%
spesso adeguate	39,7%	50,6%
raramente adeguate	51,5%	29,1%
mai adeguate	1,5%	4,0%
<b>Totale</b>	<b>100%</b>	<b>100%</b>

## Valutazione delle postazioni informatiche



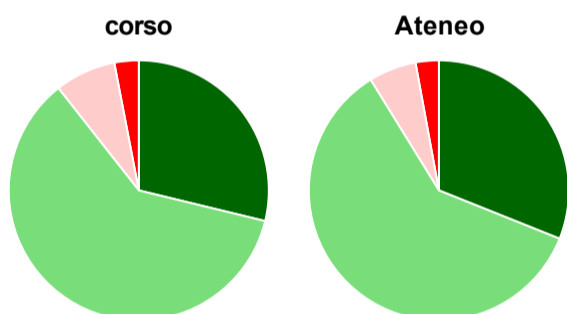
	corso	Ateneo
<b>Hanno utilizzato le postazioni informatiche:</b>	<b>77,9%</b>	<b>56,2%</b>
<b>Valutazione (per 100 fruitori):</b>		
in numero adeguato	37,7%	40,1%
in numero inadeguato	62,3%	59,9%
<b>Totale</b>	<b>100%</b>	<b>100%</b>

## Valutazione delle attrezzature per le altre attività didattiche (laboratori, attività pratiche, ...)



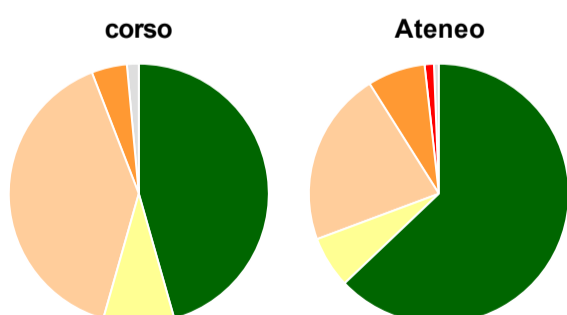
	corso	Ateneo
<b>Hanno utilizzato le attrezzature per le altre attività didattiche (laboratori, attività pratiche, ...):</b>	<b>72,1%</b>	<b>76,2%</b>
<b>Valutazione (per 100 fruitori):</b>		
sempre o quasi sempre adeguate	8,2%	15,9%
spesso adeguate	38,8%	42,5%
raramente adeguate	42,9%	33,7%
mai adeguate	10,2%	7,9%
<b>Totale</b>	<b>100%</b>	<b>100%</b>

## Valutazione dei servizi di biblioteca (prestito/consultazione, orari di apertura, ...)



	corso	Ateneo
<b>Hanno utilizzato i servizi di biblioteca (prestito/consultazione, orari di apertura, ...):</b>	<b>97,1%</b>	<b>84,2%</b>
<b>Valutazione (per 100 fruitori):</b>		
decisamente positiva	28,8%	31,1%
abbastanza positiva	60,6%	60,1%
abbastanza negativa	7,6%	5,9%
decisamente negativa	3,0%	2,9%
<b>Totale</b>	<b>100%</b>	<b>100%</b>

## Si iscriverebbero di nuovo all'università?



	corso	Ateneo
sì, allo stesso corso dell'Ateneo	45,6%	62,9%
sì, ma ad un altro corso dell'Ateneo	8,8%	6,4%
sì, allo stesso corso, ma in un altro Ateneo	39,7%	21,7%
sì, ma ad un altro corso e in un altro Ateneo	4,4%	7,2%
non si iscriverebbero più all'università	-	1,2%
non rispondono	1,5%	0,6%
<b>Totale</b>	<b>100%</b>	<b>100%</b>

# Condizione occupazionale

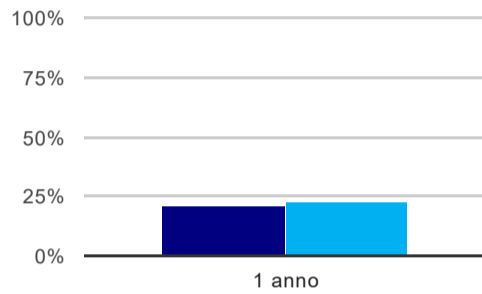
Anno di indagine: **2018**  
dati aggiornati ad aprile 2019

Ateneo: **Università degli Studi 'G. d'Annunzio' di CHIETI-PESCARA - laurea di primo livello**  
Classe: **lingue e culture moderne (L-11)**  
Corso: **lingue e letterature straniere (L-11)**

(valori assoluti)	Laureati	Intervistati	Collettivo esaminato <sup>(b)</sup>
Laureati del 2017 a 1 anno:	115	72	57 <a href="#">scheda di dettaglio</a>

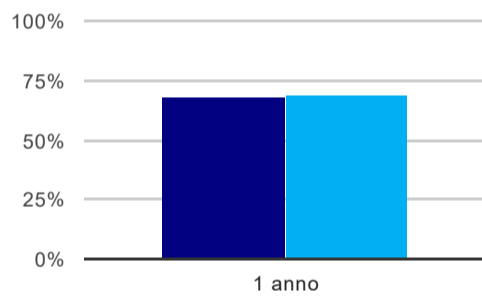
<sup>(b)</sup> Per una migliore confrontabilità della documentazione, si riportano i dati relativi ai **solli laureati che non lavoravano al momento della laurea**.

## Tasso di occupazione<sup>(1)</sup>



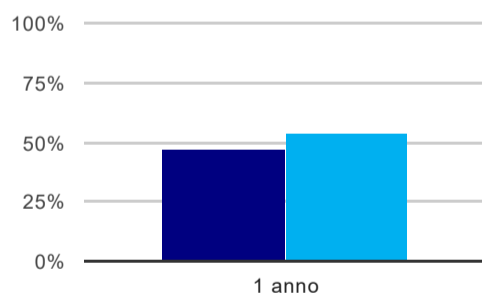
	1 anno
corso	21,1%
Ateneo	23,0%

## Laureati attualmente iscritti ad un corso di laurea magistrale<sup>(2)</sup>



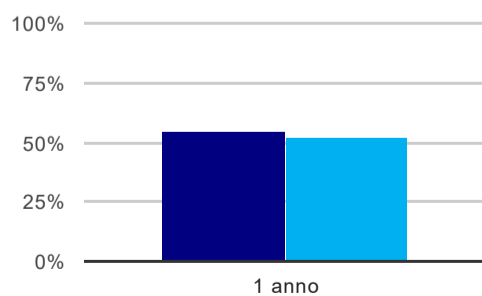
	1 anno
corso	68,4%
Ateneo	68,9%

## Laureati che non lavorano, non cercano lavoro, ma sono impegnati in un corso universitario o in un tirocinio/praticantato<sup>(3)</sup>



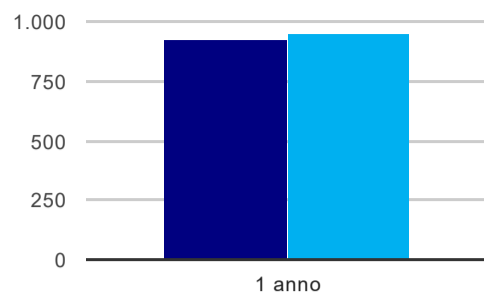
	1 anno
corso	47,4%
Ateneo	53,9%

## Occupati che, nel lavoro, utilizzano in misura elevata le competenze acquisite con la laurea



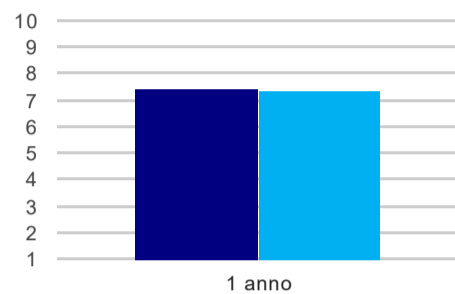
	1 anno
corso	54,5%
Ateneo	52,0%

### Retribuzione mensile netta (medie, in euro)



	1 anno
corso	928
Ateneo	946

### Soddisfazione per il lavoro svolto (medie, scala 1-10)



	1 anno
corso	7,5
Ateneo	7,3

(1) sono considerati occupati tutti coloro che dichiarano di svolgere una qualsiasi attività, anche di formazione o non in regola, purché retribuita.

(2) sono considerati anche i laureati iscritti ad un corso a ciclo unico, al corso in Scienze della Formazione primaria, nonché ad un corso di secondo livello presso una delle Istituzioni di Alta Formazione Artistica e Musicale.

(3) sono compresi quanti risultano impegnati in dottorati di ricerca, scuole di specializzazione, master universitari e, per i laureati di primo livello, altri corsi di laurea (di qualunque tipo, compresi i corsi attivati presso una delle Istituzioni di Alta Formazione Artistica e Musicale).

#### Elenco dei corsi aggregati

##### lingue e letterature straniere (L-11)

classe di laurea: lingue e culture moderne (L-11)  
ordinamento 270 - codicione OFF.F 0690106201100001  
sedi: PESCARA - attivo dal 2008 al 2017  
[scheda SUA](#)

##### lingue e letterature straniere (11)

classe di laurea: lingue e culture moderne (11)  
ordinamento 509 - codicione OFF.F 0690104010200001  
sedi: PESCARA - attivo dal 2001 al 2007  
[scheda SUA](#)