

Scheda Unica Annuale - Soddisfazione per il corso di studio concluso e condizione occupazionale dei laureati

Opzioni:

I dati **includono** i laureati di [corsi equivalenti del 509](#).

I dati sono confrontati con il totale sull'**ateneo** (stessa tipologia di corso).

Soddisfazione per il corso di studio concluso

dati aggiornati ad aprile 2019

Ateneo: **Università degli Studi 'G. d'Annunzio' di CHIETI-PESCARA - laurea di primo livello**

Classe: **scienze dell'economia e della gestione aziendale (L-18)**

Corso: **economia e management (L-18)**

Laureati nell'anno solare 2018 (*valori assoluti*)

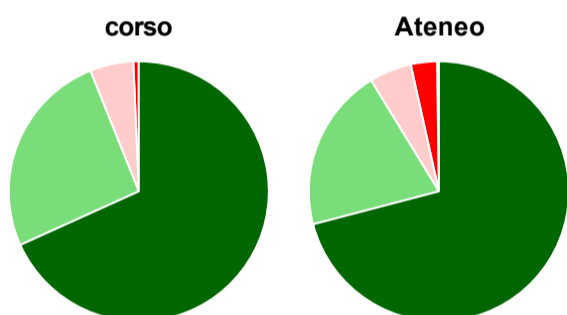
Laureati: **224**

Intervistati: **193**

Collettivo esaminato^(a): **168** [scheda di dettaglio](#)

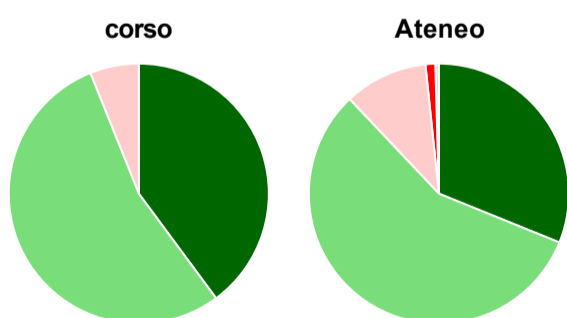
(a) Per una migliore confrontabilità della documentazione, si riportano i dati relativi ai **solli laureati che si sono iscritti al corso di laurea in anni recenti**, cioè a partire dal 2014: 168 di cui 148 intervistati.

Hanno frequentato regolarmente



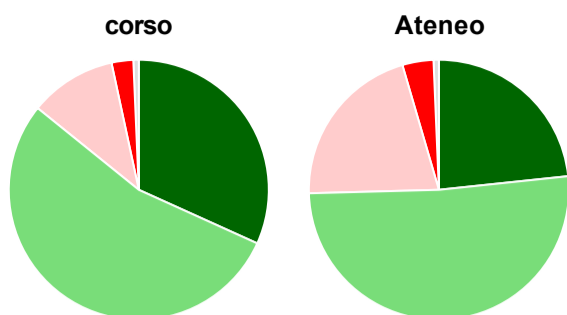
	corso	Ateneo
■ più del 75% degli insegnamenti previsti	68,2%	70,9%
■ tra il 50% e il 75%	25,7%	20,3%
■ tra il 25% e il 50%	5,4%	5,3%
■ meno del 25%	0,7%	3,3%
■ non rispondono	-	0,2%
Totale	100%	100%

Hanno ritenuto il carico di studio degli insegnamenti adeguato alla durata del corso di studio



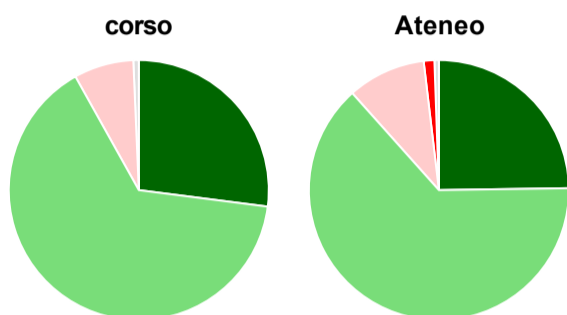
	corso	Ateneo
■ decisamente sì	39,9%	31,1%
■ più sì che no	54,1%	56,8%
■ più no che sì	6,1%	10,4%
■ decisamente no	-	1,2%
■ non rispondono	-	0,4%
Totale	100%	100%

Hanno ritenuto l'organizzazione degli esami (appelli, orari, informazioni, prenotazioni, ...) soddisfacente



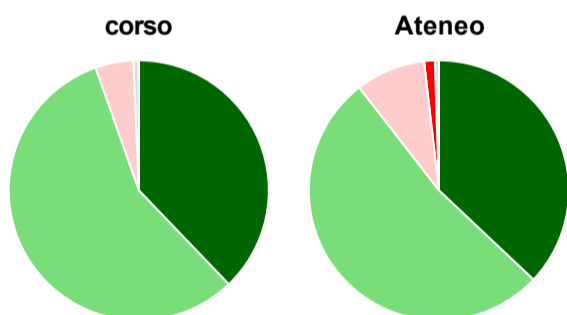
	corso	Ateneo
sempre o quasi sempre	31,8%	23,3%
per più della metà degli esami	54,1%	51,2%
per meno della metà degli esami	10,8%	20,9%
mai o quasi mai	2,7%	3,9%
non rispondono	0,7%	0,7%
Totale	100%	100%

Sono soddisfatti dei rapporti con i docenti in generale



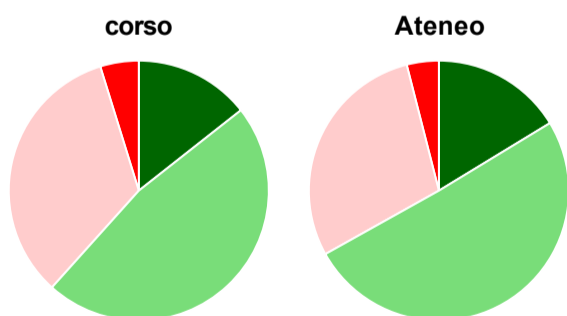
	corso	Ateneo
decisamente sì	27,0%	24,8%
più sì che no	64,9%	63,6%
più no che sì	7,4%	9,7%
decisamente no	-	1,3%
non rispondono	0,7%	0,6%
Totale	100%	100%

Sono complessivamente soddisfatti del corso di laurea



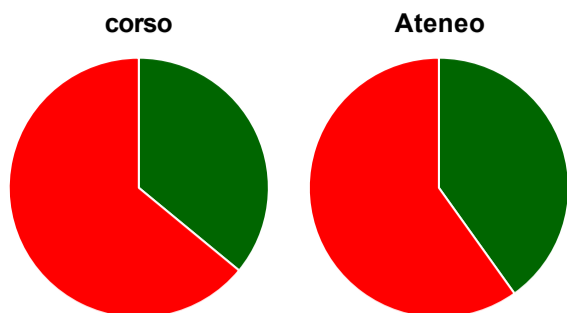
	corso	Ateneo
decisamente sì	37,8%	37,0%
più sì che no	56,8%	52,5%
più no che sì	4,7%	8,7%
decisamente no	-	1,3%
non rispondono	0,7%	0,5%
Totale	100%	100%

Valutazione delle aule



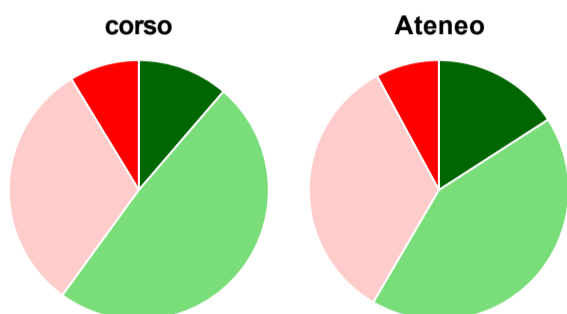
	corso	Ateneo
Hanno utilizzato le aule:	98,6%	98,3%
Valutazione (per 100 fruitori):		
sempre o quasi sempre adeguate	14,4%	16,3%
spesso adeguate	47,3%	50,6%
raramente adeguate	33,6%	29,1%
mai adeguate	4,8%	4,0%
Totale	100%	100%

Valutazione delle postazioni informatiche



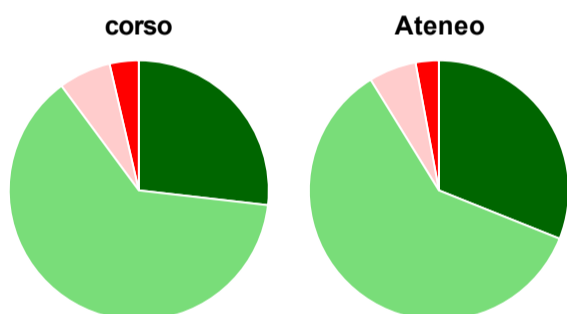
	corso	Ateneo
Hanno utilizzato le postazioni informatiche:	93,9%	56,2%
Valutazione (per 100 fruitori):		
in numero adeguato	36,0%	40,1%
in numero inadeguato	64,0%	59,9%
Totale	100%	100%

Valutazione delle attrezzature per le altre attività didattiche (laboratori, attività pratiche, ...)



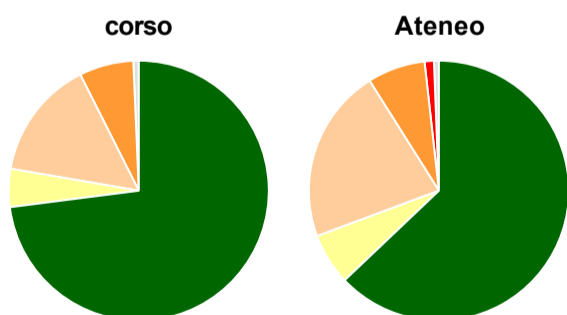
	corso	Ateneo
Hanno utilizzato le attrezzature per le altre attività didattiche (laboratori, attività pratiche, ...):	77,7%	76,2%
Valutazione (per 100 fruitori):		
sempre o quasi sempre adeguate	11,3%	15,9%
spesso adeguate	48,7%	42,5%
raramente adeguate	31,3%	33,7%
mai adeguate	8,7%	7,9%
Totale	100%	100%

Valutazione dei servizi di biblioteca (prestito/consultazione, orari di apertura, ...)



	corso	Ateneo
Hanno utilizzato i servizi di biblioteca (prestito/consultazione, orari di apertura, ...):	93,2%	84,2%
Valutazione (per 100 fruitori):		
decisamente positiva	26,8%	31,1%
abbastanza positiva	63,0%	60,1%
abbastanza negativa	6,5%	5,9%
decisamente negativa	3,6%	2,9%
Totale	100%	100%

Si iscriverebbero di nuovo all'università?



	corso	Ateneo
sì, allo stesso corso dell'Ateneo	73,0%	62,9%
sì, ma ad un altro corso dell'Ateneo	4,7%	6,4%
sì, allo stesso corso, ma in un altro Ateneo	14,9%	21,7%
sì, ma ad un altro corso e in un altro Ateneo	6,8%	7,2%
non si iscriverebbero più all'università	-	1,2%
non rispondono	0,7%	0,6%
Totale	100%	100%

Condizione occupazionale

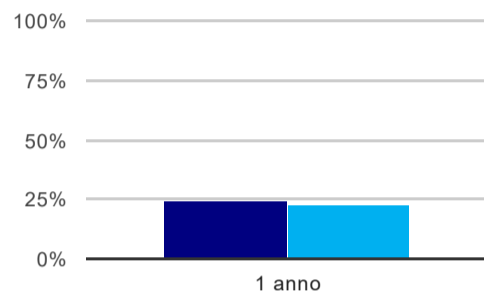
Anno di indagine: **2018**
dati aggiornati ad aprile 2019

Ateneo: **Università degli Studi 'G. d'Annunzio' di CHIETI-PESCARA - laurea di primo livello**
Classe: **scienze dell'economia e della gestione aziendale (L-18)**
Corso: **economia e management (L-18)**

(valori assoluti)	Laureati	Intervistati	Collettivo esaminato ^(b)
Laureati del 2017 a 1 anno:	192	136	90 scheda di dettaglio

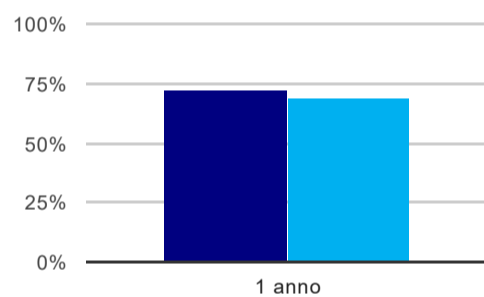
^(b) Per una migliore confrontabilità della documentazione, si riportano i dati relativi ai **solli laureati che non lavoravano al momento della laurea**.

Tasso di occupazione⁽¹⁾



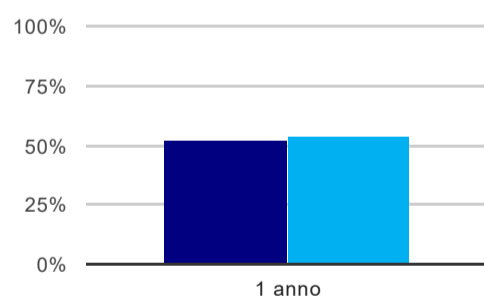
	1 anno
corso	24,4%
Ateneo	23,0%

Laureati attualmente iscritti ad un corso di laurea magistrale⁽²⁾



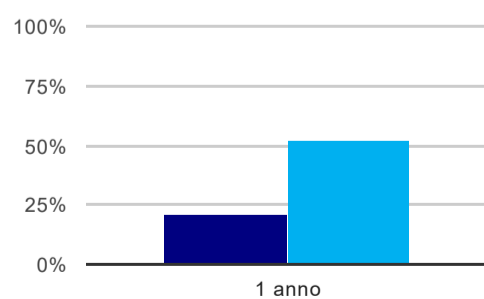
	1 anno
corso	72,2%
Ateneo	68,9%

Laureati che non lavorano, non cercano lavoro, ma sono impegnati in un corso universitario o in un tirocinio/praticantato⁽³⁾



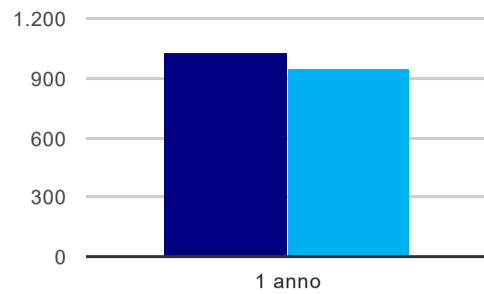
	1 anno
corso	52,2%
Ateneo	53,9%

Occupati che, nel lavoro, utilizzano in misura elevata le competenze acquisite con la laurea



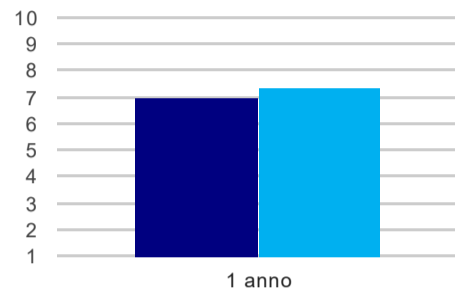
	1 anno
corso	21,1%
Ateneo	52,0%

Retribuzione mensile netta (medie, in euro)



	1 anno
corso	1.030
Ateneo	946

Soddisfazione per il lavoro svolto (medie, scala 1-10)



	1 anno
corso	7,0
Ateneo	7,3

(1) sono considerati occupati tutti coloro che dichiarano di svolgere una qualsiasi attività, anche di formazione o non in regola, purché retribuita.

(2) sono considerati anche i laureati iscritti ad un corso a ciclo unico, al corso in Scienze della Formazione primaria, nonché ad un corso di secondo livello presso una delle Istituzioni di Alta Formazione Artistica e Musicale.

(3) sono compresi quanti risultano impegnati in dottorati di ricerca, scuole di specializzazione, master universitari e, per i laureati di primo livello, altri corsi di laurea (di qualunque tipo, compresi i corsi attivati presso una delle Istituzioni di Alta Formazione Artistica e Musicale).

Elenco dei corsi aggregati

economia e management (L-18)

classe di laurea: scienze dell'economia e della gestione aziendale (L-18)

ordinamento 270 - codizione OFF.F 0690106201800001

sedì: PESCARA - attivo dal 2010 al 2017

[scheda SUA](#)

economia e management (17)

classe di laurea: scienze dell'economia e della gestione aziendale (17)

ordinamento 509 - codizione OFF.F 0690104015400003

sedì: PESCARA - attivo dal 2002 al 2009

[scheda SUA](#)