

## Scheda Unica Annuale - Soddisfazione per il corso di studio concluso e condizione occupazionale dei laureati

### Opzioni:

I dati **includono** i laureati di [corsi equivalenti del 509](#).

I dati sono confrontati con il totale della **classe di laurea** del complesso degli atenei.

### Soddisfazione per il corso di studio concluso

dati aggiornati ad aprile 2019

Ateneo: **Università degli Studi 'G. d'Annunzio' di CHIETI-PESCARA - laurea di primo livello**

Classe: **scienze dell'economia e della gestione aziendale (L-18)**

Corso: **economia e management (L-18)**

Laureati nell'anno solare 2018 (*valori assoluti*)

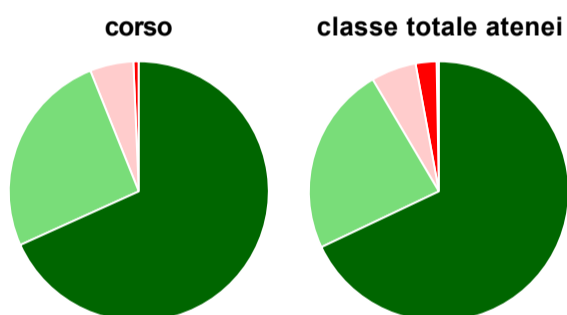
Laureati: **224**

Intervistati: **193**

Collettivo esaminato<sup>(a)</sup>: **168** [scheda di dettaglio](#)

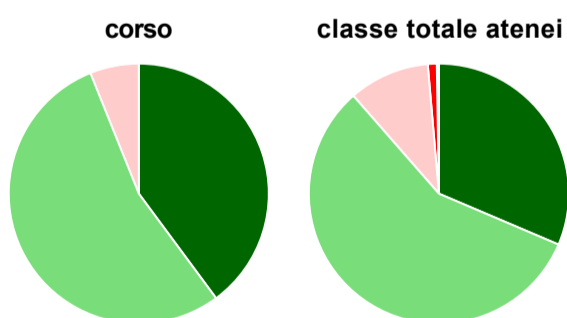
(a) Per una migliore confrontabilità della documentazione, si riportano i dati relativi ai **solli laureati che si sono iscritti al corso di laurea in anni recenti**, cioè a partire dal 2014: 168 di cui 148 intervistati.

#### Hanno frequentato regolarmente



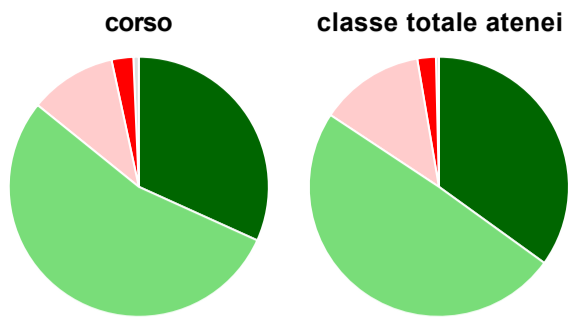
	corso	classe totale atenei
più del 75% degli insegnamenti previsti	68,2%	68,0%
tra il 50% e il 75%	25,7%	23,5%
tra il 25% e il 50%	5,4%	5,6%
meno del 25%	0,7%	2,6%
non rispondono	-	0,3%
<b>Totale</b>	<b>100%</b>	<b>100%</b>

#### Hanno ritenuto il carico di studio degli insegnamenti adeguato alla durata del corso di studio



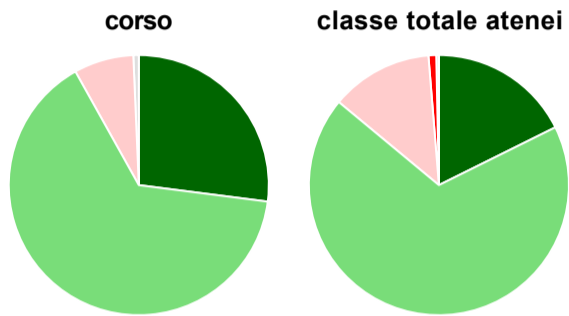
	corso	classe totale atenei
decisamente sì	39,9%	31,4%
più sì che no	54,1%	57,2%
più no che sì	6,1%	10,1%
decisamente no	-	1,1%
non rispondono	-	0,3%
<b>Totale</b>	<b>100%</b>	<b>100%</b>

### Hanno ritenuto l'organizzazione degli esami (appelli, orari, informazioni, prenotazioni, ...) soddisfacente



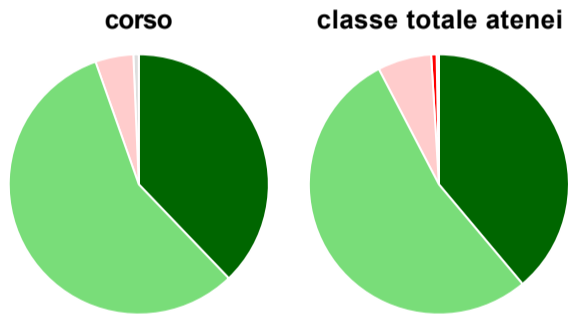
	corso	classe totale atenei
sempre o quasi sempre	31,8%	35,0%
per più della metà degli esami	54,1%	49,4%
per meno della metà degli esami	10,8%	13,0%
mai o quasi mai	2,7%	2,3%
non rispondono	0,7%	0,4%
<b>Totale</b>	<b>100%</b>	<b>100%</b>

### Sono soddisfatti dei rapporti con i docenti in generale



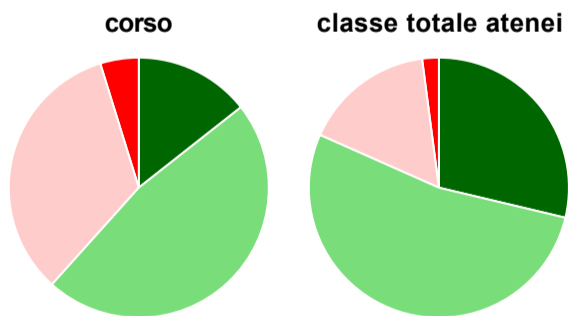
	corso	classe totale atenei
decisamente sì	27,0%	17,7%
più sì che no	64,9%	68,4%
più no che sì	7,4%	12,7%
decisamente no	-	1,0%
non rispondono	0,7%	0,3%
<b>Totale</b>	<b>100%</b>	<b>100%</b>

### Sono complessivamente soddisfatti del corso di laurea



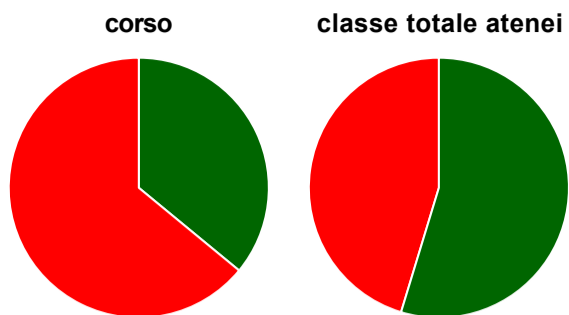
	corso	classe totale atenei
decisamente sì	37,8%	38,9%
più sì che no	56,8%	53,5%
più no che sì	4,7%	6,7%
decisamente no	-	0,7%
non rispondono	0,7%	0,3%
<b>Totale</b>	<b>100%</b>	<b>100%</b>

### Valutazione delle aule



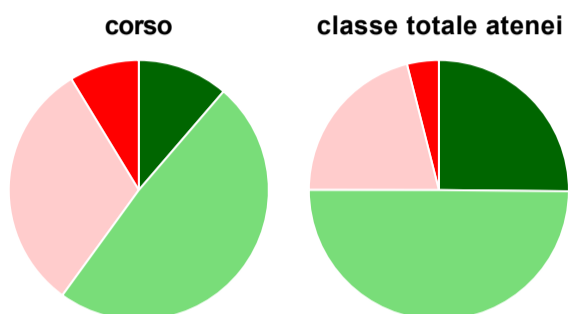
	corso	classe totale atenei
<b>Hanno utilizzato le aule:</b>	<b>98,6%</b>	<b>99,3%</b>
<b>Valutazione (per 100 fruitori):</b>		
sempre o quasi sempre adeguate	14,4%	28,7%
spesso adeguate	47,3%	52,9%
raramente adeguate	33,6%	16,3%
mai adeguate	4,8%	2,1%
<b>Totale</b>	<b>100%</b>	<b>100%</b>

## Valutazione delle postazioni informatiche



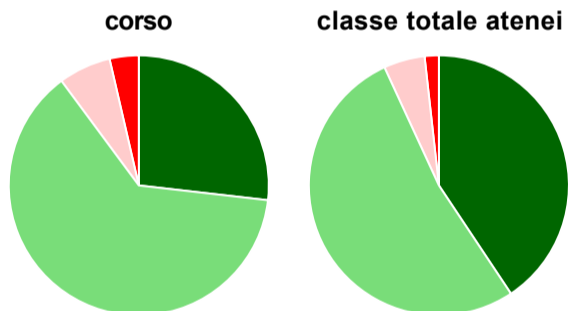
	corso	classe totale atenei
<b>Hanno utilizzato le postazioni informatiche:</b>	<b>93,9%</b>	<b>79,3%</b>
<b>Valutazione (per 100 fruitori):</b>		
in numero adeguato	36,0%	54,7%
in numero inadeguato	64,0%	45,3%
<b>Totale</b>	<b>100%</b>	<b>100%</b>

## Valutazione delle attrezzature per le altre attività didattiche (laboratori, attività pratiche, ...)



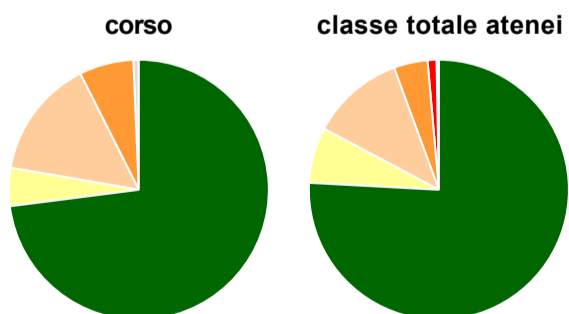
	corso	classe totale atenei
<b>Hanno utilizzato le attrezzature per le altre attività didattiche (laboratori, attività pratiche, ...):</b>	<b>77,7%</b>	<b>71,0%</b>
<b>Valutazione (per 100 fruitori):</b>		
sempre o quasi sempre adeguate	11,3%	25,1%
spesso adeguate	48,7%	49,9%
raramente adeguate	31,3%	21,0%
mai adeguate	8,7%	4,0%
<b>Totale</b>	<b>100%</b>	<b>100%</b>

## Valutazione dei servizi di biblioteca (prestito/consultazione, orari di apertura, ...)



	corso	classe totale atenei
<b>Hanno utilizzato i servizi di biblioteca (prestito/consultazione, orari di apertura, ...):</b>	<b>93,2%</b>	<b>86,7%</b>
<b>Valutazione (per 100 fruitori):</b>		
decisamente positiva	26,8%	40,7%
abbastanza positiva	63,0%	52,5%
abbastanza negativa	6,5%	5,1%
decisamente negativa	3,6%	1,8%
<b>Totale</b>	<b>100%</b>	<b>100%</b>

## Si iscriverebbero di nuovo all'università?



	corso	classe totale atenei
sì, allo stesso corso dell'Ateneo	73,0%	75,9%
sì, ma ad un altro corso dell'Ateneo	4,7%	6,9%
sì, allo stesso corso, ma in un altro Ateneo	14,9%	11,6%
sì, ma ad un altro corso e in un altro Ateneo	6,8%	4,2%
non si iscriverebbero più all'università	-	1,1%
non rispondono	0,7%	0,3%
<b>Totale</b>	<b>100%</b>	<b>100%</b>

# Condizione occupazionale

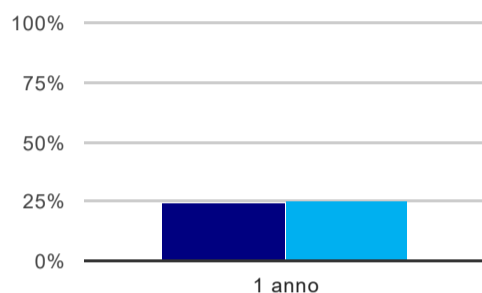
Anno di indagine: **2018**  
dati aggiornati ad aprile 2019

Ateneo: **Università degli Studi 'G. d'Annunzio' di CHIETI-PESCARA - laurea di primo livello**  
Classe: **scienze dell'economia e della gestione aziendale (L-18)**  
Corso: **economia e management (L-18)**

(valori assoluti)	Laureati	Intervistati	Collettivo esaminato <sup>(b)</sup>
Laureati del 2017 a 1 anno:	192	136	90 <a href="#">scheda di dettaglio</a>

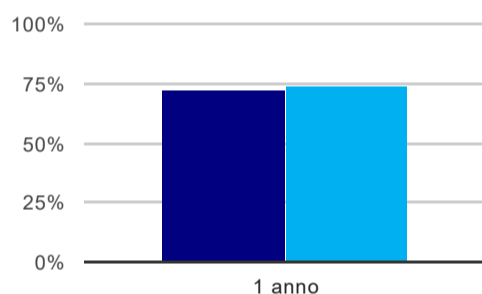
<sup>(b)</sup> Per una migliore confrontabilità della documentazione, si riportano i dati relativi ai **solli laureati che non lavoravano al momento della laurea**.

## Tasso di occupazione<sup>(1)</sup>



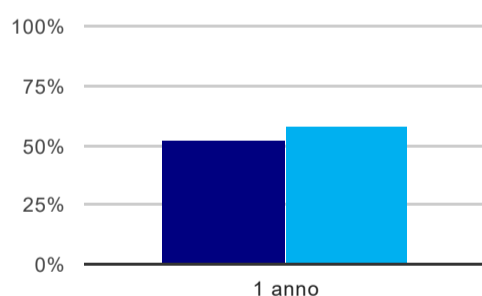
	1 anno
corso	24,4%
classe totale atenei	24,9%

## Laureati attualmente iscritti ad un corso di laurea magistrale<sup>(2)</sup>



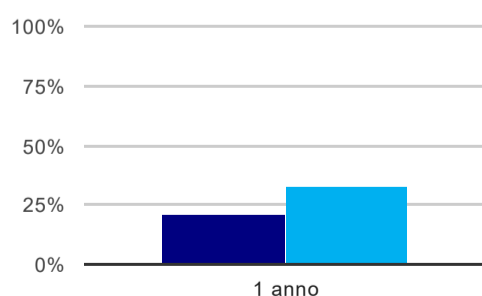
	1 anno
corso	72,2%
classe totale atenei	73,6%

## Laureati che non lavorano, non cercano lavoro, ma sono impegnati in un corso universitario o in un tirocinio/praticantato<sup>(3)</sup>



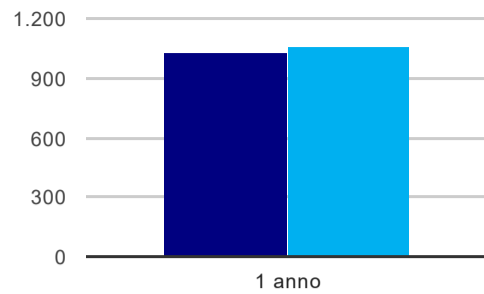
	1 anno
corso	52,2%
classe totale atenei	58,0%

## Occupati che, nel lavoro, utilizzano in misura elevata le competenze acquisite con la laurea



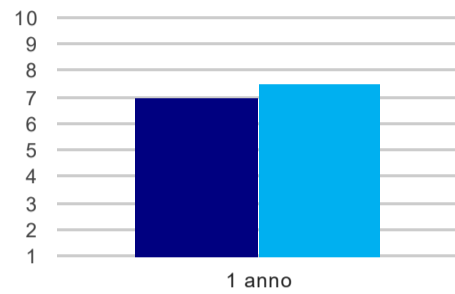
	1 anno
corso	21,1%
classe totale atenei	33,2%

### Retribuzione mensile netta (medie, in euro)



	1 anno
corso	1.030
classe totale atenei	1.056

### Soddisfazione per il lavoro svolto (medie, scala 1-10)



	1 anno
corso	7,0
classe totale atenei	7,5

(1) sono considerati occupati tutti coloro che dichiarano di svolgere una qualsiasi attività, anche di formazione o non in regola, purché retribuita.

(2) sono considerati anche i laureati iscritti ad un corso a ciclo unico, al corso in Scienze della Formazione primaria, nonché ad un corso di secondo livello presso una delle Istituzioni di Alta Formazione Artistica e Musicale.

(3) sono compresi quanti risultano impegnati in dottorati di ricerca, scuole di specializzazione, master universitari e, per i laureati di primo livello, altri corsi di laurea (di qualunque tipo, compresi i corsi attivati presso una delle Istituzioni di Alta Formazione Artistica e Musicale).

#### Elenco dei corsi aggregati

##### **economia e management (L-18)**

classe di laurea: scienze dell'economia e della gestione aziendale (L-18)

ordinamento 270 - codizione OFF.F 0690106201800001

sedi: PESCARA - attivo dal 2010 al 2017

[scheda SUA](#)

##### **economia e management (17)**

classe di laurea: scienze dell'economia e della gestione aziendale (17)

ordinamento 509 - codizione OFF.F 0690104015400003

sedi: PESCARA - attivo dal 2002 al 2009

[scheda SUA](#)