

Scheda Unica Annuale - Soddisfazione per il corso di studio concluso e condizione occupazionale dei laureati

Opzioni:

I dati **includono** i laureati di [corsi equivalenti del 509](#).

I dati sono confrontati con il totale della **classe di laurea** del complesso degli atenei.

Soddisfazione per il corso di studio concluso

dati aggiornati ad aprile 2019

Ateneo: **Università degli Studi 'G. d'Annunzio' di CHIETI-PESCARA - laurea di primo livello**

Classe: **scienze economiche (L-33)**

Corso: **economia, mercati e sviluppo - già economia e finanza (L-33)**

Laureati nell'anno solare 2018 (*valori assoluti*)

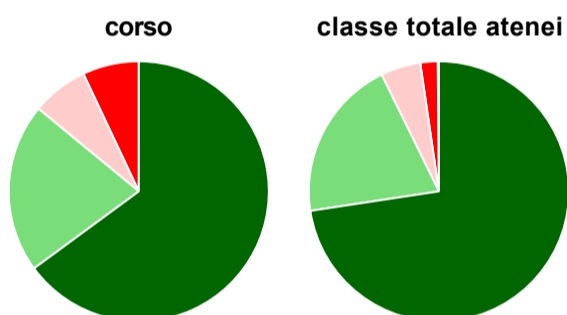
Laureati: **65**

Intervistati: **59**

Collettivo esaminato^(a): **63** [scheda di dettaglio](#)

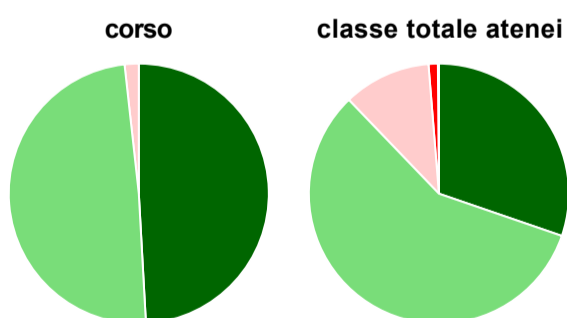
(a) Per una migliore confrontabilità della documentazione, si riportano i dati relativi ai **solli laureati che si sono iscritti al corso di laurea in anni recenti**, cioè a partire dal 2014: 63 di cui 57 intervistati.

Hanno frequentato regolarmente



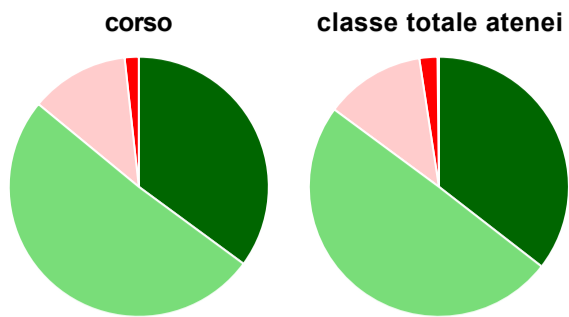
	corso	classe totale atenei
più del 75% degli insegnamenti previsti	64,9%	72,6%
tra il 50% e il 75%	21,1%	20,1%
tra il 25% e il 50%	7,0%	5,0%
meno del 25%	7,0%	2,1%
non rispondono	-	0,1%
Totale	100%	100%

Hanno ritenuto il carico di studio degli insegnamenti adeguato alla durata del corso di studio



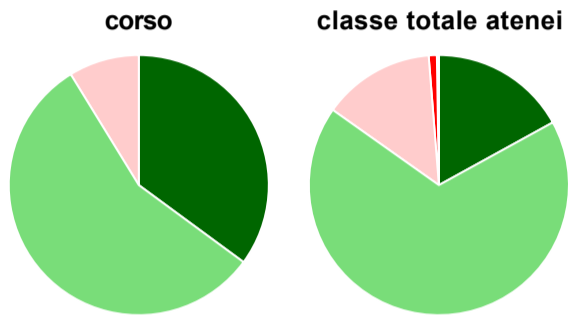
	corso	classe totale atenei
decisamente sì	49,1%	30,3%
più sì che no	49,1%	57,6%
più no che sì	1,8%	10,9%
decisamente no	-	1,2%
non rispondono	-	0,1%
Totale	100%	100%

Hanno ritenuto l'organizzazione degli esami (appelli, orari, informazioni, prenotazioni, ...) soddisfacente



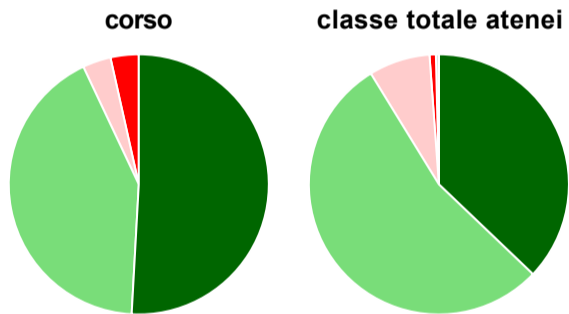
	corso	classe totale atenei
sempre o quasi sempre	35,1%	35,5%
per più della metà degli esami	50,9%	49,6%
per meno della metà degli esami	12,3%	12,5%
mai o quasi mai	1,8%	2,2%
non rispondono	-	0,2%
Totale	100%	100%

Sono soddisfatti dei rapporti con i docenti in generale



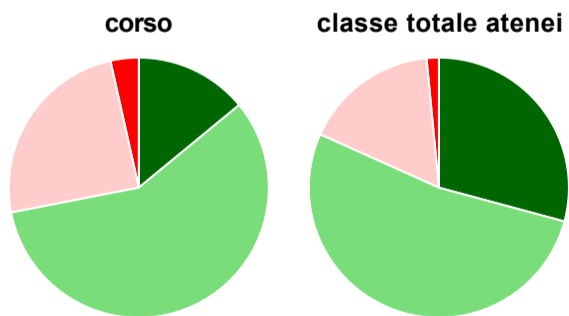
	corso	classe totale atenei
decisamente sì	35,1%	17,0%
più sì che no	56,1%	67,8%
più no che sì	8,8%	13,9%
decisamente no	-	1,0%
non rispondono	-	0,2%
Totale	100%	100%

Sono complessivamente soddisfatti del corso di laurea



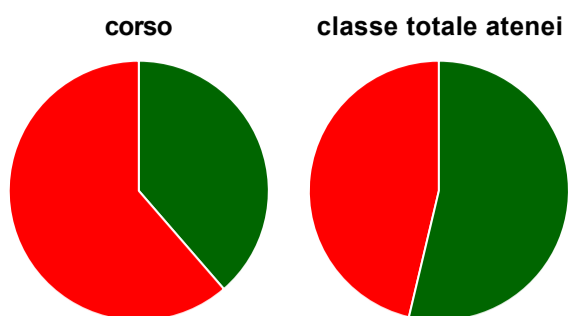
	corso	classe totale atenei
decisamente sì	50,9%	37,1%
più sì che no	42,1%	54,1%
più no che sì	3,5%	7,6%
decisamente no	3,5%	0,8%
non rispondono	-	0,4%
Totale	100%	100%

Valutazione delle aule



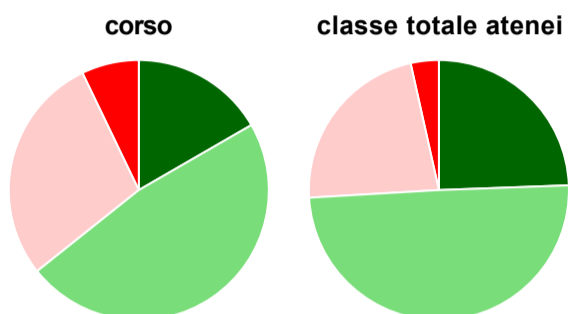
	corso	classe totale atenei
Hanno utilizzato le aule:	100,0%	99,3%
Valutazione (per 100 fruitori):		
sempre o quasi sempre adeguate	14,0%	29,2%
spesso adeguate	57,9%	52,5%
raramente adeguate	24,6%	16,8%
mai adeguate	3,5%	1,5%
Totale	100%	100%

Valutazione delle postazioni informatiche



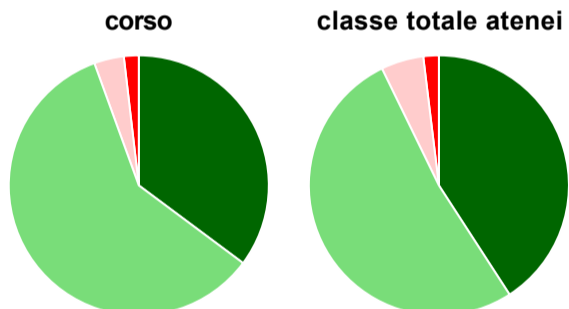
	corso	classe totale atenei
Hanno utilizzato le postazioni informatiche:	77,2%	80,5%
Valutazione (per 100 fruitori):		
in numero adeguato	38,6%	53,7%
in numero inadeguato	61,4%	46,3%
Totale	100%	100%

Valutazione delle attrezzature per le altre attività didattiche (laboratori, attività pratiche, ...)



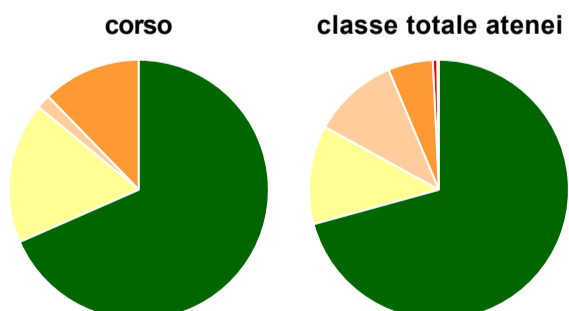
	corso	classe totale atenei
Hanno utilizzato le attrezzature per le altre attività didattiche (laboratori, attività pratiche, ...):	73,7%	69,9%
Valutazione (per 100 fruitori):		
sempre o quasi sempre adeguate	16,7%	24,4%
spesso adeguate	47,6%	49,6%
raramente adeguate	28,6%	22,4%
mai adeguate	7,1%	3,5%
Totale	100%	100%

Valutazione dei servizi di biblioteca (prestito/consultazione, orari di apertura, ...)



	corso	classe totale atenei
Hanno utilizzato i servizi di biblioteca (prestito/consultazione, orari di apertura, ...):	94,7%	88,3%
Valutazione (per 100 fruitori):		
decisamente positiva	35,2%	40,9%
abbastanza positiva	59,3%	51,9%
abbastanza negativa	3,7%	5,3%
decisamente negativa	1,9%	1,9%
Totale	100%	100%

Si iscriverebbero di nuovo all'università?



	corso	classe totale atenei
si, allo stesso corso dell'Ateneo	68,4%	70,7%
si, ma ad un altro corso dell'Ateneo	17,5%	12,3%
si, allo stesso corso, ma in un altro Ateneo	1,8%	10,7%
si, ma ad un altro corso e in un altro Ateneo	12,3%	5,6%
non si iscriverebbero più all'università	-	0,6%
non rispondono	-	0,2%
Totale	100%	100%

Condizione occupazionale

Anno di indagine: **2018**
dati aggiornati ad aprile 2019

Ateneo: **Università degli Studi 'G. d'Annunzio' di CHIETI-PESCARA - laurea di primo livello**

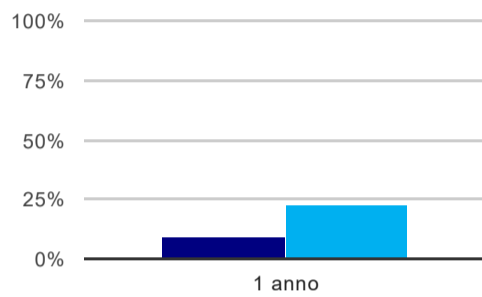
Classe: **scienze economiche (L-33)**

Corso: **economia, mercati e sviluppo - già economia e finanza (L-33)**

(valori assoluti)	Laureati	Intervistati	Collettivo esaminato ^(b)	
Laureati del 2017 a 1 anno:	61	52	43	scheda di dettaglio

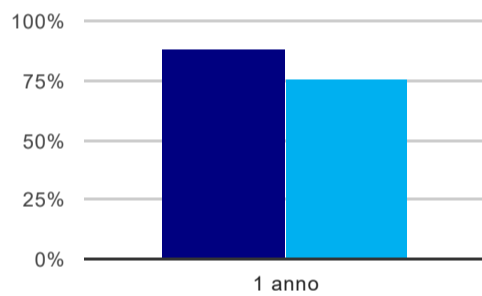
(b) Per una migliore confrontabilità della documentazione, si riportano i dati relativi ai **solli laureati che non lavoravano al momento della laurea**.

Tasso di occupazione⁽¹⁾



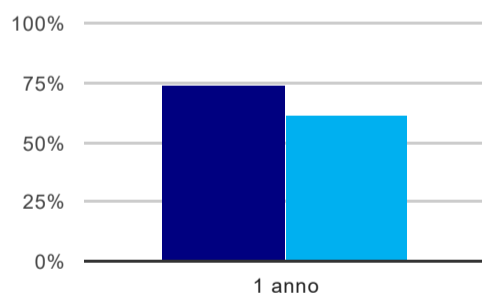
	1 anno
corso	9,3%
classe totale atenei	22,6%

Laureati attualmente iscritti ad un corso di laurea magistrale⁽²⁾



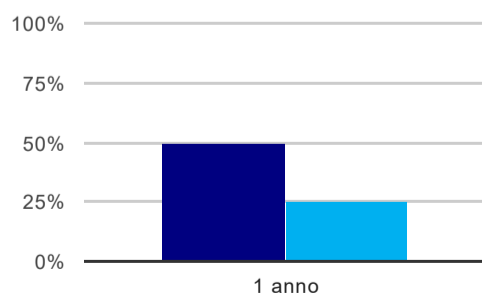
	1 anno
corso	88,4%
classe totale atenei	75,5%

Laureati che non lavorano, non cercano lavoro, ma sono impegnati in un corso universitario o in un tirocinio/praticantato⁽³⁾



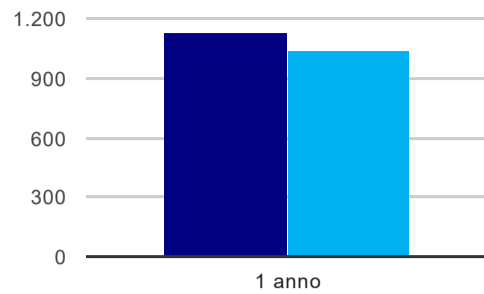
	1 anno
corso	74,4%
classe totale atenei	60,9%

Occupati che, nel lavoro, utilizzano in misura elevata le competenze acquisite con la laurea



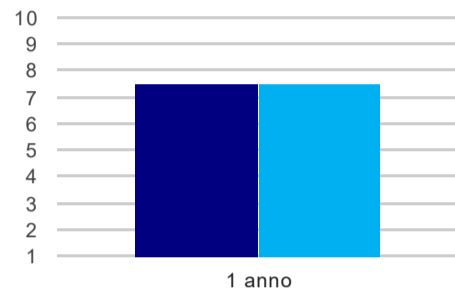
	1 anno
corso	50,0%
classe totale atenei	25,4%

Retribuzione mensile netta (medie, in euro)



	1 anno
corso	1.126
classe totale atenei	1.040

Soddisfazione per il lavoro svolto (medie, scala 1-10)



	1 anno
corso	7,5
classe totale atenei	7,5

(1) sono considerati occupati tutti coloro che dichiarano di svolgere una qualsiasi attività, anche di formazione o non in regola, purché retribuita.

(2) sono considerati anche i laureati iscritti ad un corso a ciclo unico, al corso in Scienze della Formazione primaria, nonché ad un corso di secondo livello presso una delle Istituzioni di Alta Formazione Artistica e Musicale.

(3) sono compresi quanti risultano impegnati in dottorati di ricerca, scuole di specializzazione, master universitari e, per i laureati di primo livello, altri corsi di laurea (di qualunque tipo, compresi i corsi attivati presso una delle Istituzioni di Alta Formazione Artistica e Musicale).

Elenco dei corsi aggregati

economia, mercati e sviluppo - già economia e finanza (L-33)

classe di laurea: scienze economiche (L-33)
ordinamento 270 - codizione OFF.F 0690106203300003
sedi: PESCARA - attivo dal 2010 al 2017
[scheda SUA](#)

economia e finanza (28)

classe di laurea: scienze economiche (28)
ordinamento 509 - codizione OFF.F 0690104015300005
sedi: PESCARA - attivo dal 2001 al 2009
[scheda SUA](#)