

## Scheda Unica Annuale - Soddisfazione per il corso di studio concluso e condizione occupazionale dei laureati

### Opzioni:

I dati **includono** i laureati di [corsi equivalenti del 509](#).

I dati sono confrontati con il totale della **classe di laurea** del complesso degli atenei.

### Soddisfazione per il corso di studio concluso

dati aggiornati ad aprile 2019

Ateneo: **Università degli Studi 'G. d'Annunzio' di CHIETI-PESCARA - laurea di primo livello**

Classe: **scienze dei servizi giuridici (L-14)**

Corso: **servizi giuridici per l'impresa (L-14)**

Laureati nell'anno solare 2018 (*valori assoluti*)

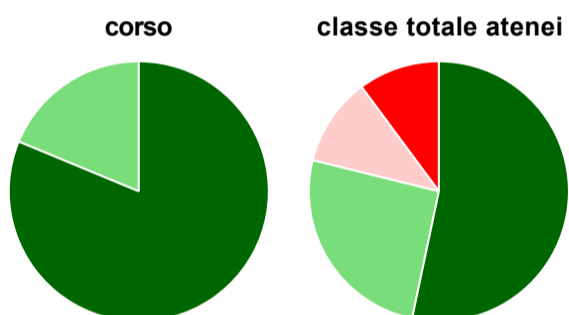
Laureati: **44**

Intervistati: **29**

Collettivo esaminato<sup>(a)</sup>: **24** [scheda di dettaglio](#)

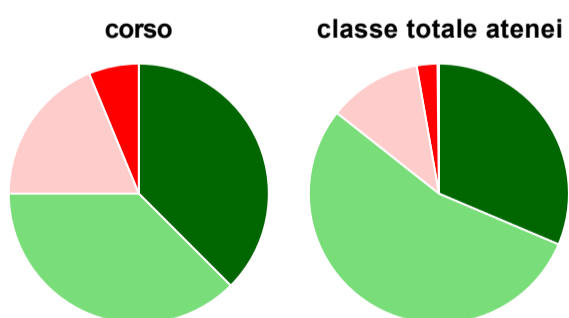
(a) Per una migliore confrontabilità della documentazione, si riportano i dati relativi ai **solli laureati che si sono iscritti al corso di laurea in anni recenti**, cioè a partire dal 2014: 24 di cui 16 intervistati.

#### Hanno frequentato regolarmente



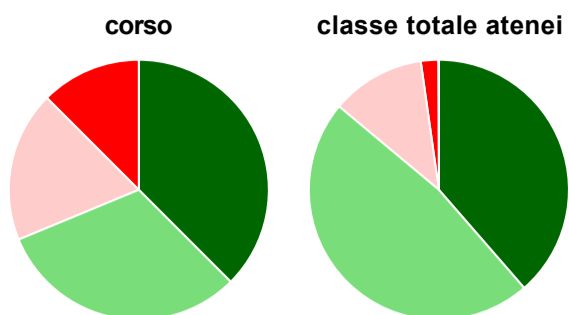
	corso	classe totale atenei
più del 75% degli insegnamenti previsti	81,3%	53,3%
tra il 50% e il 75%	18,8%	25,5%
tra il 25% e il 50%	-	11,0%
meno del 25%	-	10,1%
non rispondono	-	-
<b>Totale</b>	<b>100%</b>	<b>100%</b>

#### Hanno ritenuto il carico di studio degli insegnamenti adeguato alla durata del corso di studio



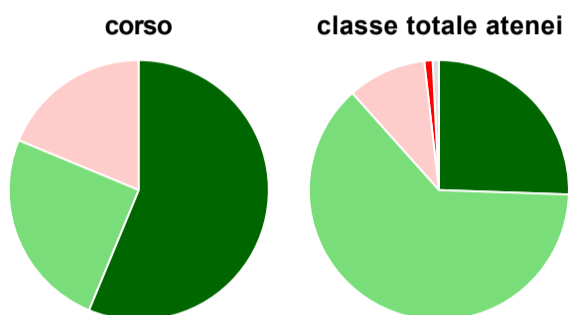
	corso	classe totale atenei
decisamente sì	37,5%	31,4%
più sì che no	37,5%	54,3%
più no che sì	18,8%	11,6%
decisamente no	6,3%	2,6%
non rispondono	-	0,2%
<b>Totale</b>	<b>100%</b>	<b>100%</b>

### Hanno ritenuto l'organizzazione degli esami (appelli, orari, informazioni, prenotazioni, ...) soddisfacente



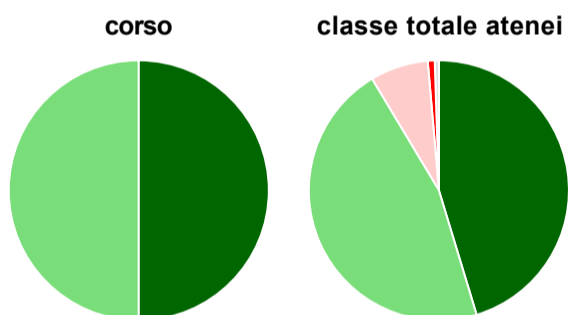
	corso	classe totale atenei
sempre o quasi sempre	37,5%	38,6%
per più della metà degli esami	31,3%	47,5%
per meno della metà degli esami	18,8%	11,7%
mai o quasi mai	12,5%	2,1%
non rispondono	-	0,1%
<b>Totale</b>	<b>100%</b>	<b>100%</b>

### Sono soddisfatti dei rapporti con i docenti in generale



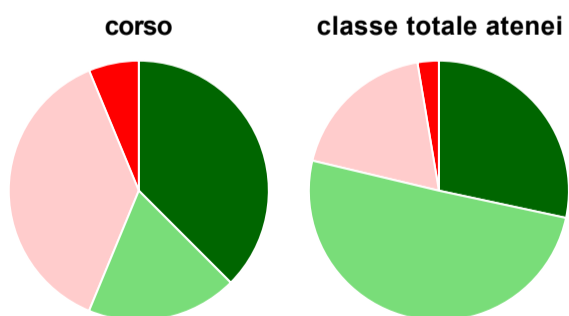
	corso	classe totale atenei
decisamente sì	56,3%	25,5%
più sì che no	25,0%	62,9%
più no che sì	18,8%	9,8%
decisamente no	-	1,0%
non rispondono	-	0,8%
<b>Totale</b>	<b>100%</b>	<b>100%</b>

### Sono complessivamente soddisfatti del corso di laurea



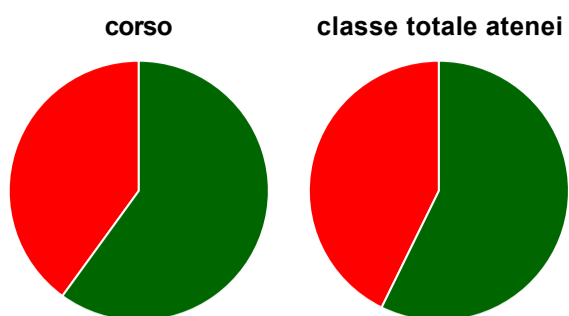
	corso	classe totale atenei
decisamente sì	50,0%	45,3%
più sì che no	50,0%	46,1%
più no che sì	-	7,2%
decisamente no	-	0,9%
non rispondono	-	0,5%
<b>Totale</b>	<b>100%</b>	<b>100%</b>

### Valutazione delle aule



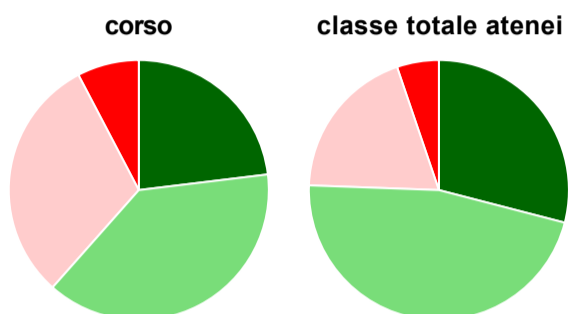
	corso	classe totale atenei
<b>Hanno utilizzato le aule:</b>	<b>100,0%</b>	<b>97,3%</b>
<b>Valutazione (per 100 fruitori):</b>		
sempre o quasi sempre adeguate	37,5%	28,4%
spesso adeguate	18,8%	50,4%
raramente adeguate	37,5%	18,6%
mai adeguate	6,3%	2,7%
<b>Totale</b>	<b>100%</b>	<b>100%</b>

### Valutazione delle postazioni informatiche



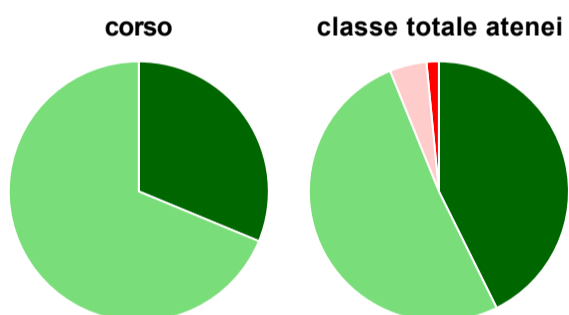
	corso	classe totale atenei
<b>Hanno utilizzato le postazioni informatiche:</b>	<b>93,8%</b>	<b>61,0%</b>
<b>Valutazione (per 100 fruitori):</b>		
in numero adeguato	60,0%	57,3%
in numero inadeguato	40,0%	42,7%
<b>Totale</b>	<b>100%</b>	<b>100%</b>

### Valutazione delle attrezzature per le altre attività didattiche (laboratori, attività pratiche, ...)



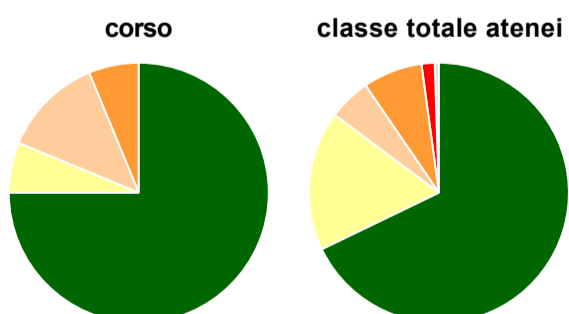
	corso	classe totale atenei
<b>Hanno utilizzato le attrezzature per le altre attività didattiche (laboratori, attività pratiche, ...):</b>	<b>81,3%</b>	<b>56,0%</b>
<b>Valutazione (per 100 fruitori):</b>		
sempre o quasi sempre adeguate	23,1%	29,0%
spesso adeguate	38,5%	46,5%
raramente adeguate	30,8%	19,2%
mai adeguate	7,7%	5,2%
<b>Totale</b>	<b>100%</b>	<b>100%</b>

### Valutazione dei servizi di biblioteca (prestito/consultazione, orari di apertura, ...)



	corso	classe totale atenei
<b>Hanno utilizzato i servizi di biblioteca (prestito/consultazione, orari di apertura, ...):</b>	<b>100,0%</b>	<b>89,7%</b>
<b>Valutazione (per 100 fruitori):</b>		
decisamente positiva	31,3%	42,7%
abbastanza positiva	68,8%	51,2%
abbastanza negativa	-	4,6%
decisamente negativa	-	1,5%
<b>Totale</b>	<b>100%</b>	<b>100%</b>

### Si iscriverebbero di nuovo all'università?



	corso	classe totale atenei
sì, allo stesso corso dell'Ateneo	75,0%	67,8%
sì, ma ad un altro corso dell'Ateneo	6,3%	17,4%
sì, allo stesso corso, ma in un altro Ateneo	12,5%	5,2%
sì, ma ad un altro corso e in un altro Ateneo	6,3%	7,4%
non si iscriverebbero più all'università	-	1,6%
non rispondono	-	0,5%
<b>Totale</b>	<b>100%</b>	<b>100%</b>

# Condizione occupazionale

Anno di indagine: **2018**  
dati aggiornati ad aprile 2019

Ateneo: **Università degli Studi 'G. d'Annunzio' di CHIETI-PESCARA - laurea di primo livello**

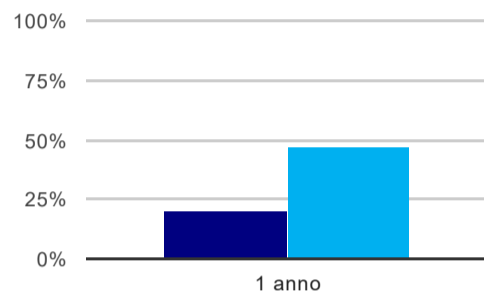
Classe: **scienze dei servizi giuridici (L-14)**

Corso: **servizi giuridici per l'impresa (L-14)**

(valori assoluti)	Laureati	Intervistati	Collettivo esaminato <sup>(b)</sup>
Laureati del 2017 a 1 anno:	63	50	35 <a href="#">scheda di dettaglio</a>

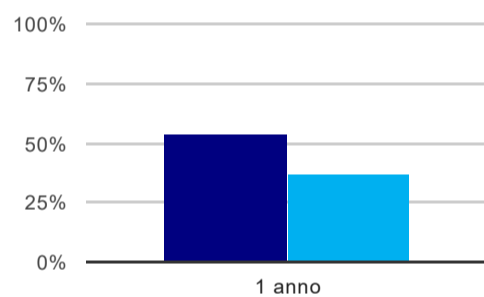
(b) Per una migliore confrontabilità della documentazione, si riportano i dati relativi ai **solli laureati che non lavoravano al momento della laurea**.

## Tasso di occupazione<sup>(1)</sup>



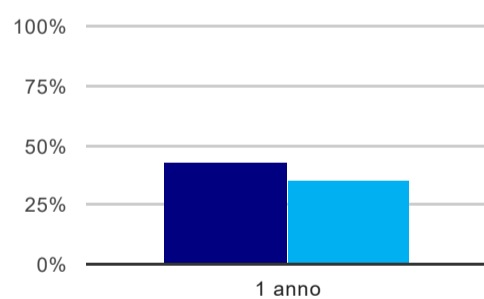
	1 anno
corso	20,0%
classe totale atenei	46,6%

## Laureati attualmente iscritti ad un corso di laurea magistrale<sup>(2)</sup>



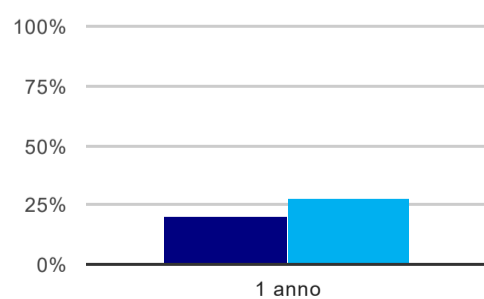
	1 anno
corso	54,3%
classe totale atenei	37,3%

## Laureati che non lavorano, non cercano lavoro, ma sono impegnati in un corso universitario o in un tirocinio/praticantato<sup>(3)</sup>



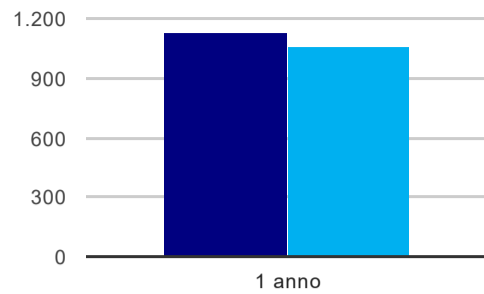
	1 anno
corso	42,9%
classe totale atenei	34,5%

## Occupati che, nel lavoro, utilizzano in misura elevata le competenze acquisite con la laurea



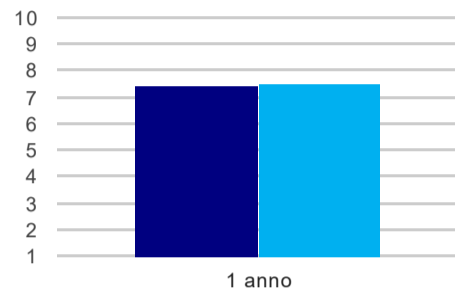
	1 anno
corso	20,0%
classe totale atenei	28,1%

### Retribuzione mensile netta (medie, in euro)



	1 anno
corso	1.126
classe totale atenei	1.059

### Soddisfazione per il lavoro svolto (medie, scala 1-10)



	1 anno
corso	7,4
classe totale atenei	7,5

(1) sono considerati occupati tutti coloro che dichiarano di svolgere una qualsiasi attività, anche di formazione o non in regola, purché retribuita.

(2) sono considerati anche i laureati iscritti ad un corso a ciclo unico, al corso in Scienze della Formazione primaria, nonché ad un corso di secondo livello presso una delle Istituzioni di Alta Formazione Artistica e Musicale.

(3) sono compresi quanti risultano impegnati in dottorati di ricerca, scuole di specializzazione, master universitari e, per i laureati di primo livello, altri corsi di laurea (di qualunque tipo, compresi i corsi attivati presso una delle Istituzioni di Alta Formazione Artistica e Musicale).

#### Elenco dei corsi aggregati

##### **servizi giuridici per l'impresa (L-14)**

classe di laurea: scienze dei servizi giuridici (L-14)  
ordinamento 270 - codicione OFF.F 0690106201400001  
sedi: PESCARA - attivo dal 2010 al 2017  
[scheda SUA](#)

##### **servizi giuridici per l'impresa (2)**

classe di laurea: scienze dei servizi giuridici (2)  
ordinamento 509 - codicione OFF.F 0690104015100001  
sedi: PESCARA - attivo dal 2002 al 2009  
[scheda SUA](#)