

## Scheda Unica Annuale - Soddisfazione per il corso di studio concluso e condizione occupazionale dei laureati

### Opzioni:

I dati **includono** i laureati di [corsi equivalenti del 509](#).

I dati sono confrontati con il totale sull'**ateneo** (stessa tipologia di corso).

### Soddisfazione per il corso di studio concluso

dati aggiornati ad aprile 2019

Ateneo: **Università degli Studi 'G. d'Annunzio' di CHIETI-PESCARA - laurea di primo livello**

Classe: **sociologia (L-40)**

Corso: **sociologia e criminologia (L-40)**

Laureati nell'anno solare 2018 (*valori assoluti*)

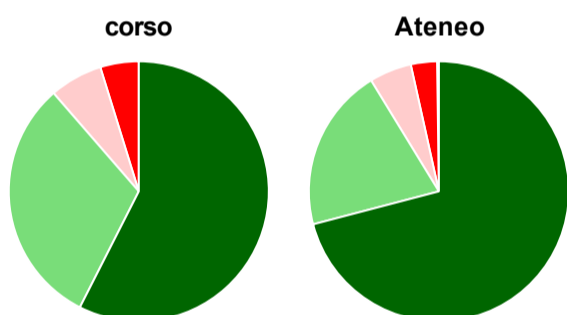
Laureati: **220**

Intervistati: **209**

Collettivo esaminato<sup>(a)</sup>: **176** [scheda di dettaglio](#)

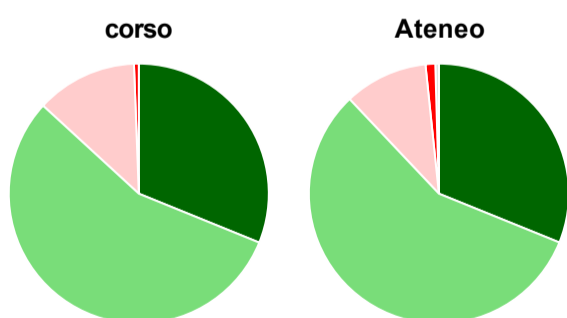
(a) Per una migliore confrontabilità della documentazione, si riportano i dati relativi ai **solli laureati che si sono iscritti al corso di laurea in anni recenti**, cioè a partire dal 2014: 176 di cui 167 intervistati.

#### Hanno frequentato regolarmente



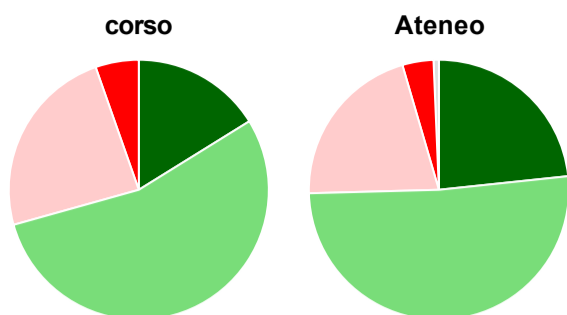
	corso	Ateneo
più del 75% degli insegnamenti previsti	57,5%	70,9%
tra il 50% e il 75%	31,1%	20,3%
tra il 25% e il 50%	6,6%	5,3%
meno del 25%	4,8%	3,3%
non rispondono	-	0,2%
<b>Totale</b>	<b>100%</b>	<b>100%</b>

#### Hanno ritenuto il carico di studio degli insegnamenti adeguato alla durata del corso di studio



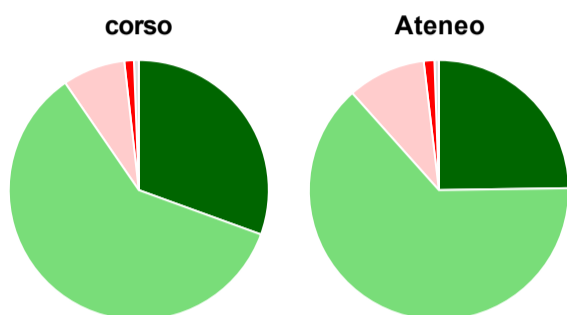
	corso	Ateneo
decisamente sì	31,1%	31,1%
più sì che no	55,7%	56,8%
più no che sì	12,6%	10,4%
decisamente no	0,6%	1,2%
non rispondono	-	0,4%
<b>Totale</b>	<b>100%</b>	<b>100%</b>

### Hanno ritenuto l'organizzazione degli esami (appelli, orari, informazioni, prenotazioni, ...) soddisfacente



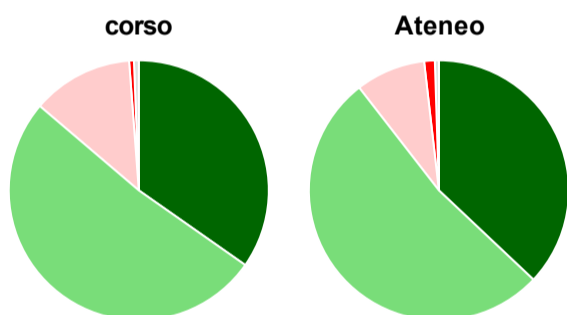
	corso	Ateneo
sempre o quasi sempre	16,2%	23,3%
per più della metà degli esami	54,5%	51,2%
per meno della metà degli esami	24,0%	20,9%
mai o quasi mai	5,4%	3,9%
non rispondono	-	0,7%
<b>Totale</b>	<b>100%</b>	<b>100%</b>

### Sono soddisfatti dei rapporti con i docenti in generale



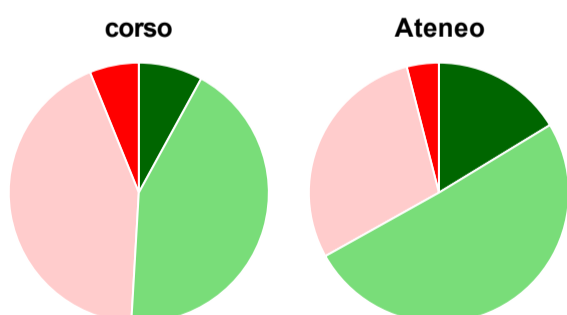
	corso	Ateneo
decisamente sì	30,5%	24,8%
più sì che no	59,9%	63,6%
più no che sì	7,8%	9,7%
decisamente no	1,2%	1,3%
non rispondono	0,6%	0,6%
<b>Totale</b>	<b>100%</b>	<b>100%</b>

### Sono complessivamente soddisfatti del corso di laurea



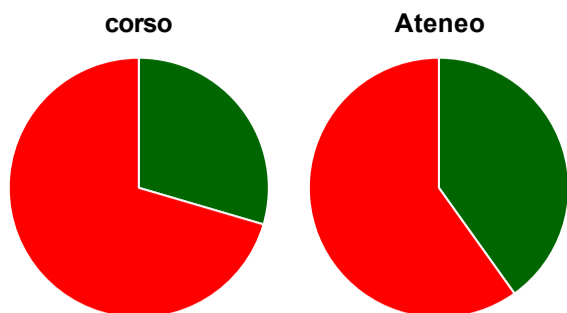
	corso	Ateneo
decisamente sì	34,7%	37,0%
più sì che no	51,5%	52,5%
più no che sì	12,6%	8,7%
decisamente no	0,6%	1,3%
non rispondono	0,6%	0,5%
<b>Totale</b>	<b>100%</b>	<b>100%</b>

### Valutazione delle aule



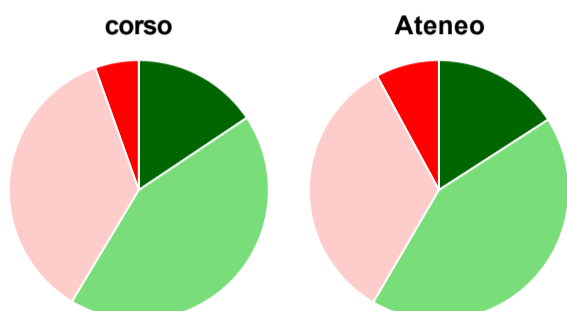
	corso	Ateneo
<b>Hanno utilizzato le aule:</b>	<b>97,6%</b>	<b>98,3%</b>
<b>Valutazione (per 100 fruitori):</b>		
sempre o quasi sempre adeguate	8,0%	16,3%
spesso adeguate	42,9%	50,6%
raramente adeguate	42,9%	29,1%
mai adeguate	6,1%	4,0%
<b>Totale</b>	<b>100%</b>	<b>100%</b>

## Valutazione delle postazioni informatiche



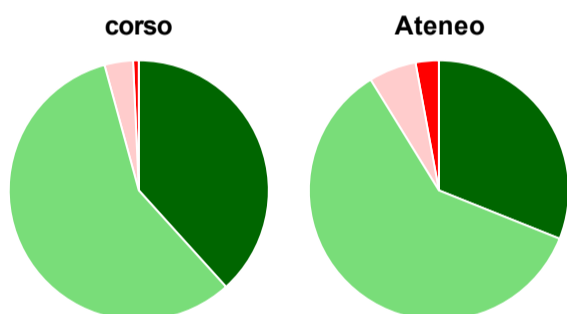
	corso	Ateneo
<b>Hanno utilizzato le postazioni informatiche:</b>	<b>52,7%</b>	<b>56,2%</b>
<b>Valutazione (per 100 fruitori):</b>		
in numero adeguato	29,5%	40,1%
in numero inadeguato	70,5%	59,9%
<b>Totale</b>	<b>100%</b>	<b>100%</b>

## Valutazione delle attrezzature per le altre attività didattiche (laboratori, attività pratiche, ...)



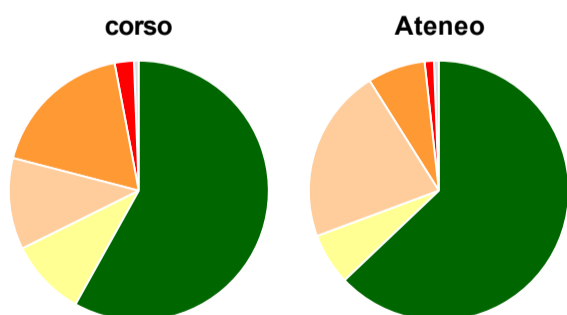
	corso	Ateneo
<b>Hanno utilizzato le attrezzature per le altre attività didattiche (laboratori, attività pratiche, ...):</b>	<b>76,6%</b>	<b>76,2%</b>
<b>Valutazione (per 100 fruitori):</b>		
sempre o quasi sempre adeguate	15,6%	15,9%
spesso adeguate	43,0%	42,5%
raramente adeguate	35,9%	33,7%
mai adeguate	5,5%	7,9%
<b>Totale</b>	<b>100%</b>	<b>100%</b>

## Valutazione dei servizi di biblioteca (prestito/consultazione, orari di apertura, ...)



	corso	Ateneo
<b>Hanno utilizzato i servizi di biblioteca (prestito/consultazione, orari di apertura, ...):</b>	<b>84,4%</b>	<b>84,2%</b>
<b>Valutazione (per 100 fruitori):</b>		
decisamente positiva	38,3%	31,1%
abbastanza positiva	57,4%	60,1%
abbastanza negativa	3,5%	5,9%
decisamente negativa	0,7%	2,9%
<b>Totale</b>	<b>100%</b>	<b>100%</b>

## Si iscriverebbero di nuovo all'università?



	corso	Ateneo
sì, allo stesso corso dell'Ateneo	58,1%	62,9%
sì, ma ad un altro corso dell'Ateneo	9,6%	6,4%
sì, allo stesso corso, ma in un altro Ateneo	11,4%	21,7%
sì, ma ad un altro corso e in un altro Ateneo	18,0%	7,2%
non si iscriverebbero più all'università	2,4%	1,2%
non rispondono	0,6%	0,6%
<b>Totale</b>	<b>100%</b>	<b>100%</b>

# Condizione occupazionale

Anno di indagine: **2018**  
dati aggiornati ad aprile 2019

Ateneo: **Università degli Studi 'G. d'Annunzio' di CHIETI-PESCARA - laurea di primo livello**

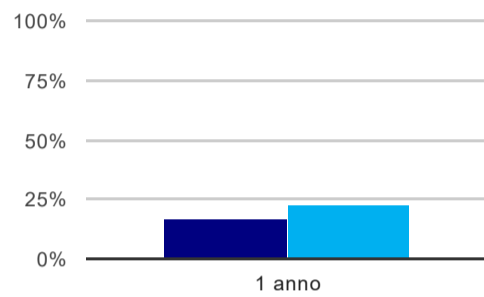
Classe: **sociologia (L-40)**

Corso: **sociologia e criminologia (L-40)**

(valori assoluti)	Laureati	Intervistati	Collettivo esaminato <sup>(b)</sup>	
Laureati del 2017 a 1 anno:	179	131	101	<a href="#">scheda di dettaglio</a>

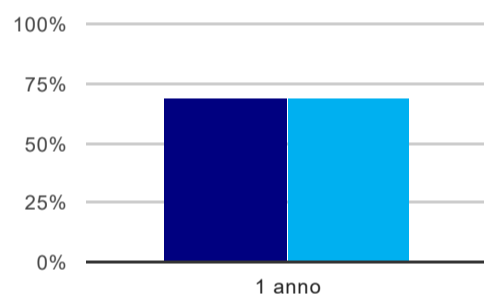
(b) Per una migliore confrontabilità della documentazione, si riportano i dati relativi ai **solli laureati che non lavoravano al momento della laurea**.

## Tasso di occupazione<sup>(1)</sup>



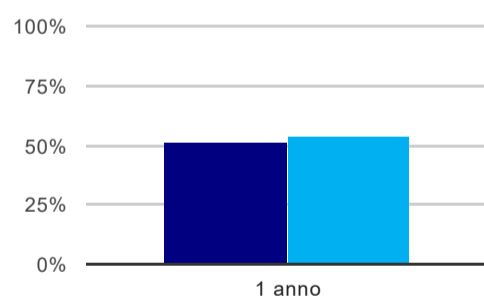
	1 anno
corso	16,8%
Ateneo	23,0%

## Laureati attualmente iscritti ad un corso di laurea magistrale<sup>(2)</sup>



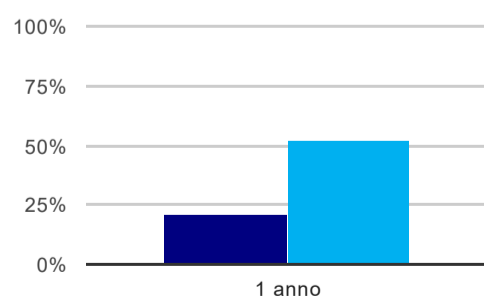
	1 anno
corso	69,3%
Ateneo	68,9%

## Laureati che non lavorano, non cercano lavoro, ma sono impegnati in un corso universitario o in un tirocinio/praticantato<sup>(3)</sup>



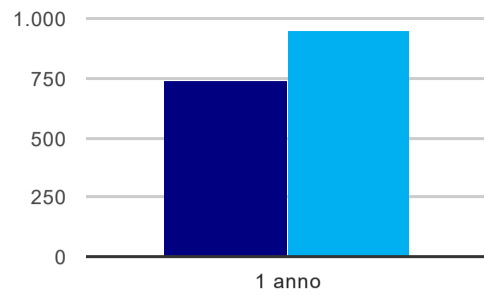
	1 anno
corso	51,5%
Ateneo	53,9%

## Occupati che, nel lavoro, utilizzano in misura elevata le competenze acquisite con la laurea



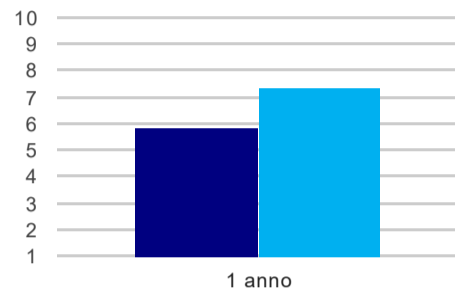
	1 anno
corso	21,4%
Ateneo	52,0%

### Retribuzione mensile netta (medie, in euro)



	1 anno
corso	742
Ateneo	946

### Soddisfazione per il lavoro svolto (medie, scala 1-10)



	1 anno
corso	5,9
Ateneo	7,3

(1) sono considerati occupati tutti coloro che dichiarano di svolgere una qualsiasi attività, anche di formazione o non in regola, purché retribuita.

(2) sono considerati anche i laureati iscritti ad un corso a ciclo unico, al corso in Scienze della Formazione primaria, nonché ad un corso di secondo livello presso una delle Istituzioni di Alta Formazione Artistica e Musicale.

(3) sono compresi quanti risultano impegnati in dottorati di ricerca, scuole di specializzazione, master universitari e, per i laureati di primo livello, altri corsi di laurea (di qualunque tipo, compresi i corsi attivati presso una delle Istituzioni di Alta Formazione Artistica e Musicale).

#### Elenco dei corsi aggregati

##### **sociologia e criminologia (L-40)**

classe di laurea: sociologia (L-40)  
ordinamento 270 - codizione OFF.F 0690106204000002  
sedi: CHIETI - attivo dal 2010 al 2017  
[scheda SUA](#)

##### **sociologia (36)**

classe di laurea: scienze sociologiche (36)  
ordinamento 509 - codizione OFF.F 0690104017200001  
sedi: CHIETI - attivo dal 2001 al 2009  
[scheda SUA](#)