

## Scheda Unica Annuale - Soddisfazione per il corso di studio concluso e condizione occupazionale dei laureati

### Opzioni:

I dati **includono** i laureati di [corsi equivalenti del 509](#).

I dati sono confrontati con il totale della **classe di laurea** del complesso degli atenei.

### Soddisfazione per il corso di studio concluso

dati aggiornati ad aprile 2019

Ateneo: **Università degli Studi 'G. d'Annunzio' di CHIETI-PESCARA - laurea di primo livello**

Classe: **sociologia (L-40)**

Corso: **sociologia e criminologia (L-40)**

Laureati nell'anno solare 2018 (*valori assoluti*)

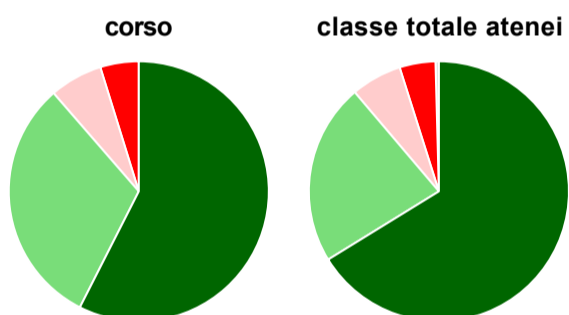
Laureati: **220**

Intervistati: **209**

Collettivo esaminato<sup>(a)</sup>: **176** [scheda di dettaglio](#)

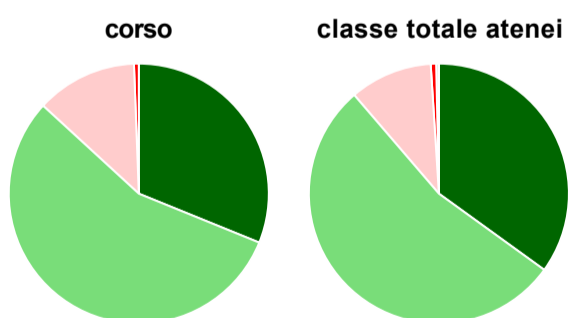
(a) Per una migliore confrontabilità della documentazione, si riportano i dati relativi ai **solli laureati che si sono iscritti al corso di laurea in anni recenti**, cioè a partire dal 2014: 176 di cui 167 intervistati.

#### Hanno frequentato regolarmente



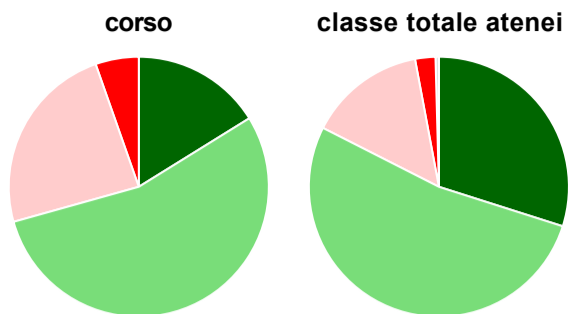
	corso	classe totale atenei
più del 75% degli insegnamenti previsti	57,5%	66,2%
tra il 50% e il 75%	31,1%	22,6%
tra il 25% e il 50%	6,6%	6,3%
meno del 25%	4,8%	4,5%
non rispondono	-	0,4%
<b>Totale</b>	<b>100%</b>	<b>100%</b>

#### Hanno ritenuto il carico di studio degli insegnamenti adeguato alla durata del corso di studio



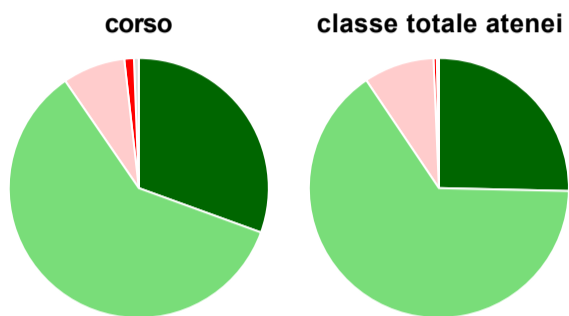
	corso	classe totale atenei
decisamente sì	31,1%	35,0%
più sì che no	55,7%	53,7%
più no che sì	12,6%	10,3%
decisamente no	0,6%	0,7%
non rispondono	-	0,3%
<b>Totale</b>	<b>100%</b>	<b>100%</b>

### Hanno ritenuto l'organizzazione degli esami (appelli, orari, informazioni, prenotazioni, ...) soddisfacente



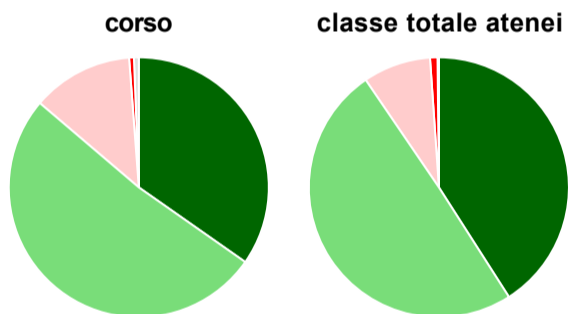
	corso	classe totale atenei
sempre o quasi sempre	16,2%	29,9%
per più della metà degli esami	54,5%	52,6%
per meno della metà degli esami	24,0%	14,6%
mai o quasi mai	5,4%	2,5%
non rispondono	-	0,4%
<b>Totale</b>	<b>100%</b>	<b>100%</b>

### Sono soddisfatti dei rapporti con i docenti in generale



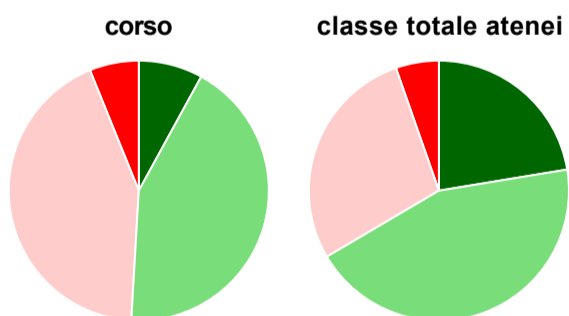
	corso	classe totale atenei
decisamente sì	30,5%	25,4%
più sì che no	59,9%	65,2%
più no che sì	7,8%	8,8%
decisamente no	1,2%	0,4%
non rispondono	0,6%	0,3%
<b>Totale</b>	<b>100%</b>	<b>100%</b>

### Sono complessivamente soddisfatti del corso di laurea



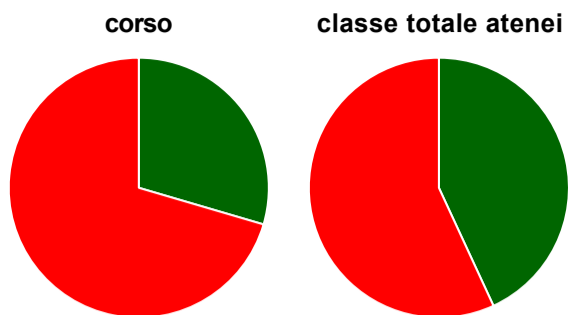
	corso	classe totale atenei
decisamente sì	34,7%	40,9%
più sì che no	51,5%	49,5%
più no che sì	12,6%	8,4%
decisamente no	0,6%	0,9%
non rispondono	0,6%	0,2%
<b>Totale</b>	<b>100%</b>	<b>100%</b>

### Valutazione delle aule



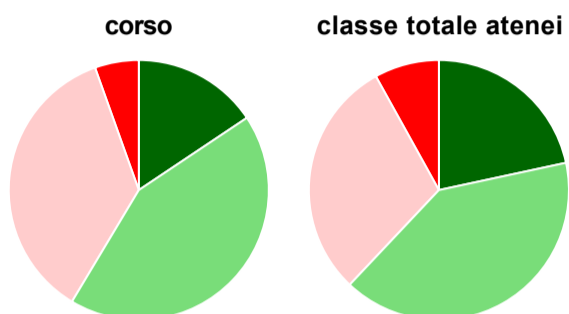
	corso	classe totale atenei
<b>Hanno utilizzato le aule:</b>	<b>97,6%</b>	<b>98,9%</b>
<b>Valutazione (per 100 fruitori):</b>		
sempre o quasi sempre adeguate	8,0%	22,4%
spesso adeguate	42,9%	44,1%
raramente adeguate	42,9%	28,1%
mai adeguate	6,1%	5,4%
<b>Totale</b>	<b>100%</b>	<b>100%</b>

## Valutazione delle postazioni informatiche



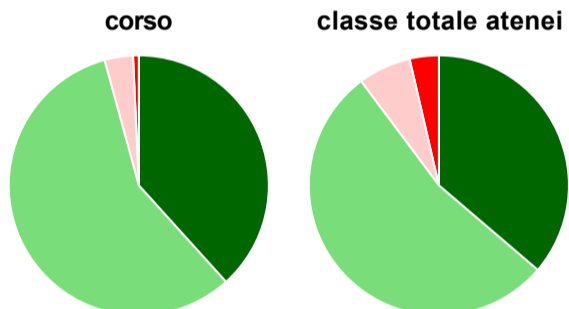
	corso	classe totale atenei
<b>Hanno utilizzato le postazioni informatiche:</b>	<b>52,7%</b>	<b>69,0%</b>
<b>Valutazione (per 100 fruitori):</b>		
in numero adeguato	29,5%	43,1%
in numero inadeguato	70,5%	56,9%
<b>Totale</b>	<b>100%</b>	<b>100%</b>

## Valutazione delle attrezzature per le altre attività didattiche (laboratori, attività pratiche, ...)



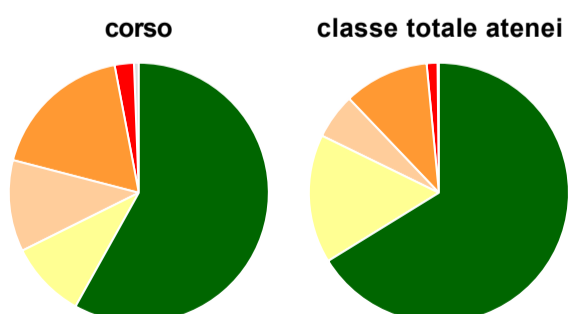
	corso	classe totale atenei
<b>Hanno utilizzato le attrezzature per le altre attività didattiche (laboratori, attività pratiche, ...):</b>	<b>76,6%</b>	<b>76,3%</b>
<b>Valutazione (per 100 fruitori):</b>		
sempre o quasi sempre adeguate	15,6%	21,6%
spesso adeguate	43,0%	40,4%
raramente adeguate	35,9%	29,9%
mai adeguate	5,5%	8,1%
<b>Totale</b>	<b>100%</b>	<b>100%</b>

## Valutazione dei servizi di biblioteca (prestito/consultazione, orari di apertura, ...)



	corso	classe totale atenei
<b>Hanno utilizzato i servizi di biblioteca (prestito/consultazione, orari di apertura, ...):</b>	<b>84,4%</b>	<b>88,3%</b>
<b>Valutazione (per 100 fruitori):</b>		
decisamente positiva	38,3%	36,3%
abbastanza positiva	57,4%	53,5%
abbastanza negativa	3,5%	6,6%
decisamente negativa	0,7%	3,6%
<b>Totale</b>	<b>100%</b>	<b>100%</b>

## Si iscriverebbero di nuovo all'università?



	corso	classe totale atenei
sì, allo stesso corso dell'Ateneo	58,1%	66,2%
sì, ma ad un altro corso dell'Ateneo	9,6%	16,0%
sì, allo stesso corso, ma in un altro Ateneo	11,4%	5,6%
sì, ma ad un altro corso e in un altro Ateneo	18,0%	10,6%
non si iscriverebbero più all'università	2,4%	1,3%
non rispondono	0,6%	0,2%
<b>Totale</b>	<b>100%</b>	<b>100%</b>

# Condizione occupazionale

Anno di indagine: **2018**  
dati aggiornati ad aprile 2019

Ateneo: **Università degli Studi 'G. d'Annunzio' di CHIETI-PESCARA - laurea di primo livello**

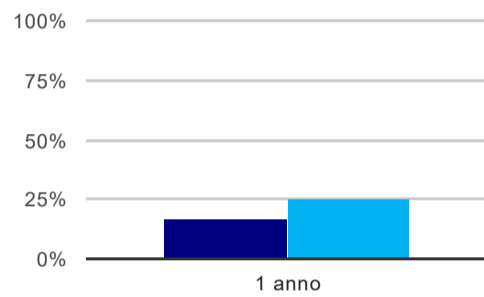
Classe: **sociologia (L-40)**

Corso: **sociologia e criminologia (L-40)**

(valori assoluti)	Laureati	Intervistati	Collettivo esaminato <sup>(b)</sup>	
Laureati del 2017 a 1 anno:	179	131	101	<a href="#">scheda di dettaglio</a>

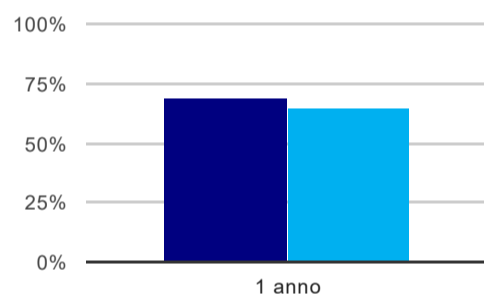
(b) Per una migliore confrontabilità della documentazione, si riportano i dati relativi ai **solli laureati che non lavoravano al momento della laurea**.

## Tasso di occupazione<sup>(1)</sup>



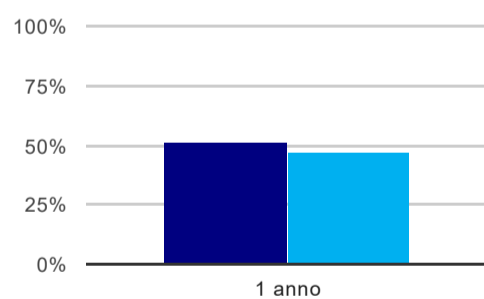
	1 anno
corso	16,8%
classe totale atenei	24,7%

## Laureati attualmente iscritti ad un corso di laurea magistrale<sup>(2)</sup>



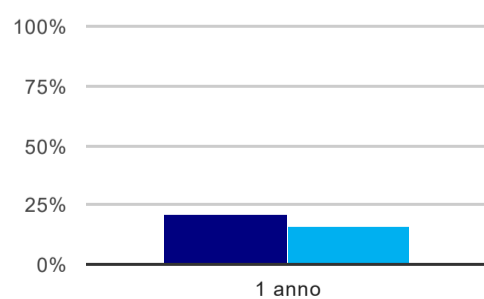
	1 anno
corso	69,3%
classe totale atenei	64,8%

## Laureati che non lavorano, non cercano lavoro, ma sono impegnati in un corso universitario o in un tirocinio/praticantato<sup>(3)</sup>



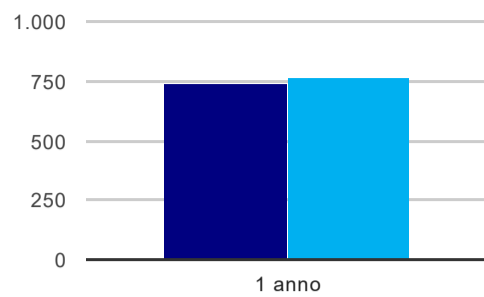
	1 anno
corso	51,5%
classe totale atenei	47,2%

## Occupati che, nel lavoro, utilizzano in misura elevata le competenze acquisite con la laurea



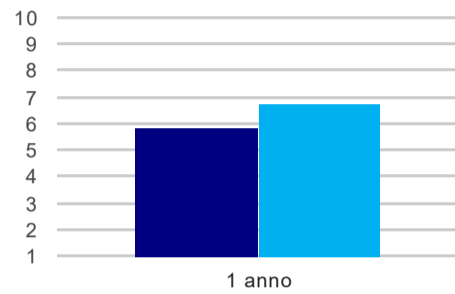
	1 anno
corso	21,4%
classe totale atenei	15,9%

### Retribuzione mensile netta (medie, in euro)



	1 anno
corso	742
classe totale atenei	763

### Soddisfazione per il lavoro svolto (medie, scala 1-10)



	1 anno
corso	5,9
classe totale atenei	6,7

(1) sono considerati occupati tutti coloro che dichiarano di svolgere una qualsiasi attività, anche di formazione o non in regola, purché retribuita.

(2) sono considerati anche i laureati iscritti ad un corso a ciclo unico, al corso in Scienze della Formazione primaria, nonché ad un corso di secondo livello presso una delle Istituzioni di Alta Formazione Artistica e Musicale.

(3) sono compresi quanti risultano impegnati in dottorati di ricerca, scuole di specializzazione, master universitari e, per i laureati di primo livello, altri corsi di laurea (di qualunque tipo, compresi i corsi attivati presso una delle Istituzioni di Alta Formazione Artistica e Musicale).

#### Elenco dei corsi aggregati

##### **sociologia e criminologia (L-40)**

classe di laurea: sociologia (L-40)  
ordinamento 270 - codizione OFF.F 0690106204000002  
sedi: CHIETI - attivo dal 2010 al 2017  
[scheda SUA](#)

##### **sociologia (36)**

classe di laurea: scienze sociologiche (36)  
ordinamento 509 - codizione OFF.F 0690104017200001  
sedi: CHIETI - attivo dal 2001 al 2009  
[scheda SUA](#)