

Scheda Unica Annuale - Soddisfazione per il corso di studio concluso e condizione occupazionale dei laureati

Opzioni:

I dati **includono** i laureati di [corsi equivalenti del 509](#).

I dati sono confrontati con il totale sull'**ateneo** (stessa tipologia di corso).

Soddisfazione per il corso di studio concluso

dati aggiornati ad aprile 2019

Ateneo: **Università degli Studi 'G. d'Annunzio' di CHIETI-PESCARA - laurea magistrale a ciclo unico**

Classe: **farmacia e farmacia industriale (LM-13)**

Corso: **farmacia (LM-13)**

Laureati nell'anno solare 2018 (*valori assoluti*)

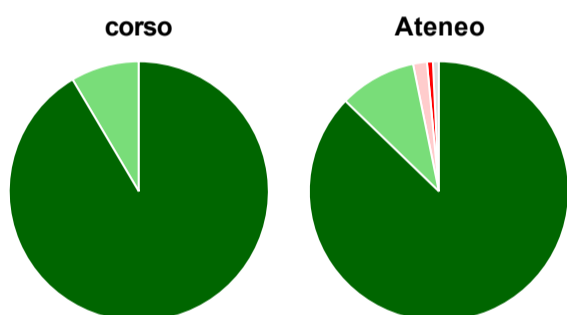
Laureati: **198**

Intervistati: **191**

Collettivo esaminato^(a): **96** [scheda di dettaglio](#)

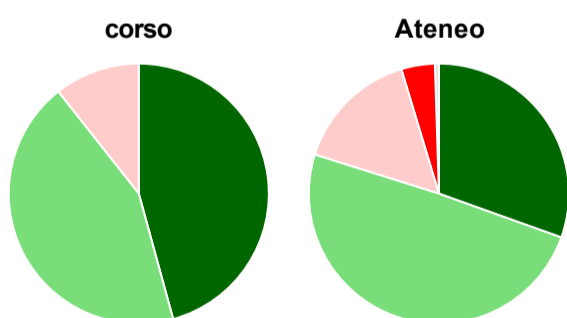
(a) Per una migliore confrontabilità della documentazione, si riportano i dati relativi ai **solli laureati che si sono iscritti al corso di laurea in anni recenti**, cioè a partire dal 2012: 96 di cui 94 intervistati.

Hanno frequentato regolarmente



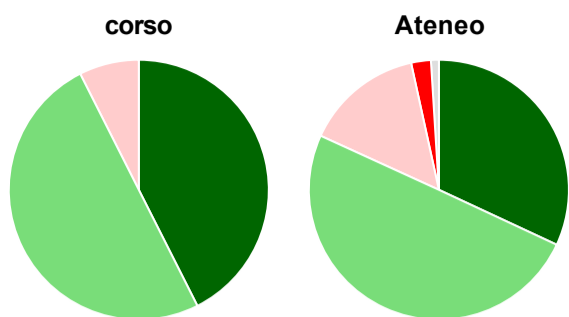
	corso	Ateneo
più del 75% degli insegnamenti previsti	91,5%	87,2%
tra il 50% e il 75%	8,5%	9,6%
tra il 25% e il 50%	-	1,7%
meno del 25%	-	0,7%
non rispondono	-	0,7%
Totale	100%	100%

Hanno ritenuto il carico di studio degli insegnamenti adeguato alla durata del corso di studio



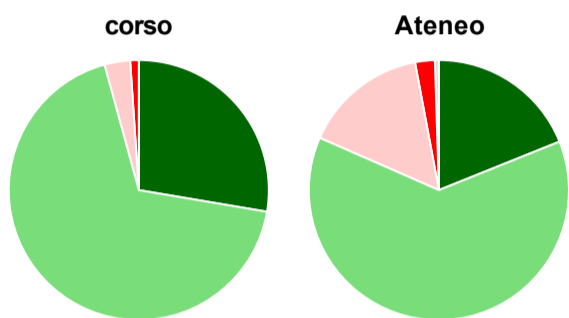
	corso	Ateneo
decisamente sì	45,7%	30,5%
più sì che no	43,6%	49,4%
più no che sì	10,6%	15,5%
decisamente no	-	4,2%
non rispondono	-	0,5%
Totale	100%	100%

Hanno ritenuto l'organizzazione degli esami (appelli, orari, informazioni, prenotazioni, ...) soddisfacente



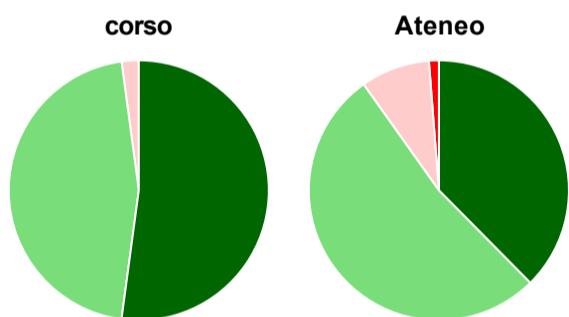
	corso	Ateneo
sempre o quasi sempre	42,6%	31,9%
per più della metà degli esami	50,0%	49,9%
per meno della metà degli esami	7,4%	14,7%
mai o quasi mai	-	2,5%
non rispondono	-	1,0%
Totale	100%	100%

Sono soddisfatti dei rapporti con i docenti in generale



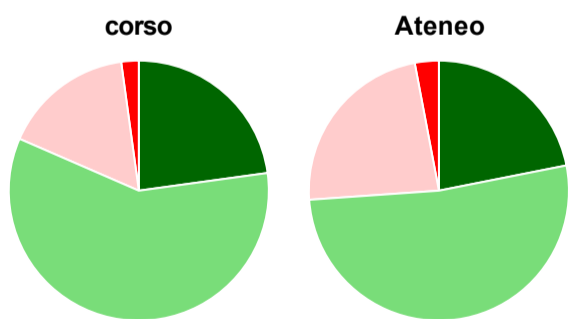
	corso	Ateneo
decisamente sì	27,7%	18,9%
più sì che no	68,1%	62,7%
più no che sì	3,2%	15,5%
decisamente no	1,1%	2,5%
non rispondono	-	0,5%
Totale	100%	100%

Sono complessivamente soddisfatti del corso di laurea



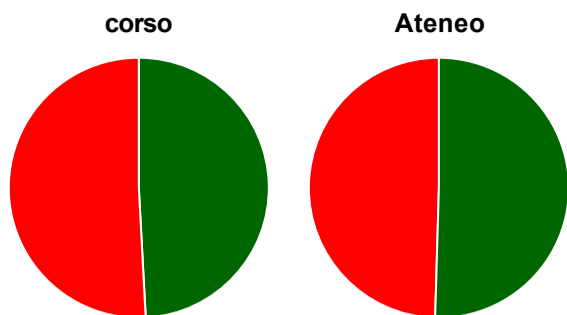
	corso	Ateneo
decisamente sì	52,1%	37,6%
più sì che no	45,7%	52,6%
più no che sì	2,1%	8,6%
decisamente no	-	1,2%
non rispondono	-	-
Totale	100%	100%

Valutazione delle aule



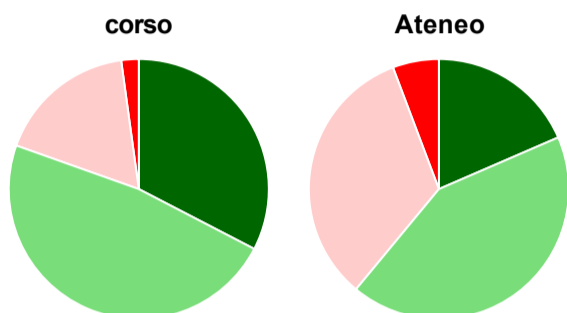
	corso	Ateneo
Hanno utilizzato le aule:	97,9%	98,8%
Valutazione (per 100 fruitori):		
sempre o quasi sempre adeguate	22,8%	21,9%
spesso adeguate	58,7%	52,0%
raramente adeguate	16,3%	23,1%
mai adeguate	2,2%	3,0%
Totale	100%	100%

Valutazione delle postazioni informatiche



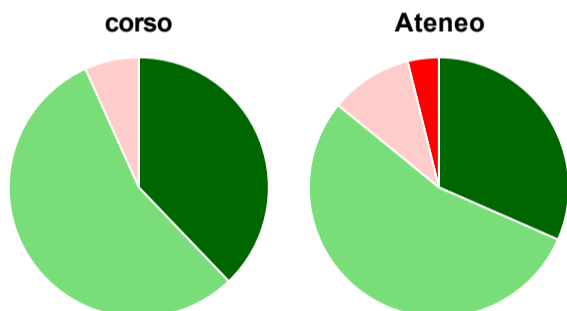
	corso	Ateneo
Hanno utilizzato le postazioni informatiche:	62,8%	80,3%
Valutazione (per 100 fruitori):		
in numero adeguato	49,2%	50,5%
in numero inadeguato	50,8%	49,5%
Totale	100%	100%

Valutazione delle attrezzature per le altre attività didattiche (laboratori, attività pratiche, ...)



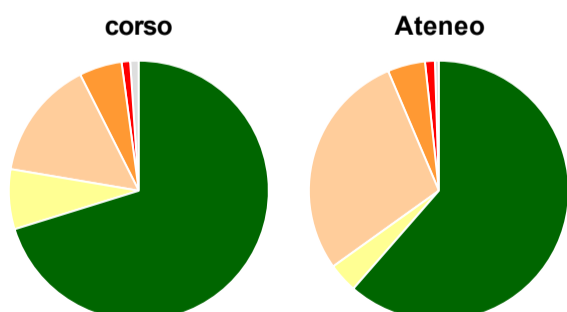
	corso	Ateneo
Hanno utilizzato le attrezzature per le altre attività didattiche (laboratori, attività pratiche, ...):	97,9%	98,3%
Valutazione (per 100 fruitori):		
sempre o quasi sempre adeguate	32,6%	18,5%
spesso adeguate	47,8%	42,5%
raramente adeguate	17,4%	33,3%
mai adeguate	2,2%	5,8%
Totale	100%	100%

Valutazione dei servizi di biblioteca (prestito/consultazione, orari di apertura, ...)



	corso	Ateneo
Hanno utilizzato i servizi di biblioteca (prestito/consultazione, orari di apertura, ...):	78,7%	88,7%
Valutazione (per 100 fruitori):		
decisamente positiva	37,8%	31,6%
abbastanza positiva	55,4%	54,3%
abbastanza negativa	6,8%	10,2%
decisamente negativa	-	3,9%
Totale	100%	100%

Si iscriverebbero di nuovo all'università?



	corso	Ateneo
sì, allo stesso corso dell'Ateneo	70,2%	61,4%
sì, ma ad un altro corso dell'Ateneo	7,4%	3,7%
sì, allo stesso corso, ma in un altro Ateneo	14,9%	28,5%
sì, ma ad un altro corso e in un altro Ateneo	5,3%	4,7%
non si iscriverebbero più all'università	1,1%	1,2%
non rispondono	1,1%	0,5%
Totale	100%	100%

Condizione occupazionale

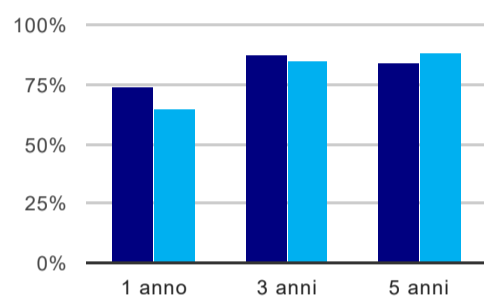
Anno di indagine: **2018**
dati aggiornati ad aprile 2019

Ateneo: **Università degli Studi 'G. d'Annunzio' di CHIETI-PESCARA - laurea magistrale a ciclo unico**
Classe: **farmacia e farmacia industriale (LM-13)**
Corso: **farmacia (LM-13)**

(valori assoluti)	Laureati	Intervistati	Collettivo esaminato ^(b)	
Laureati del 2017 a 1 anno:	213	167	152	scheda di dettaglio
Laureati del 2015 a 3 anni:	250	166	142	scheda di dettaglio
Laureati del 2013 a 5 anni:	159	100	89	scheda di dettaglio

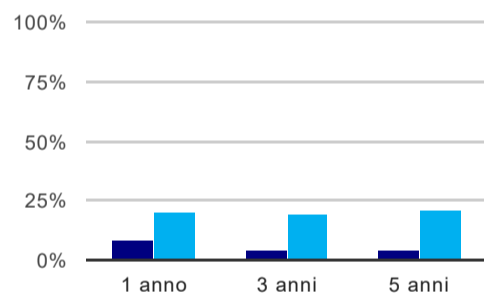
(b) Per una migliore confrontabilità della documentazione, si riportano i dati relativi ai **solli laureati che non lavoravano al momento della laurea**.

Tasso di occupazione⁽¹⁾



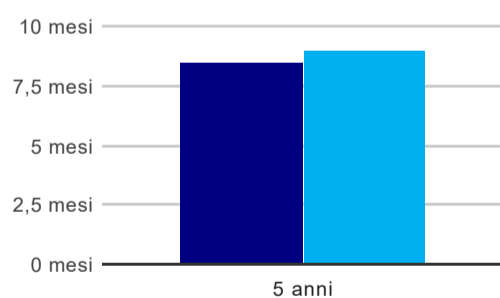
	1 anno	3 anni	5 anni
corso	74,3%	87,3%	84,3%
Ateneo	65,4%	84,5%	87,8%

Laureati che non lavorano, non cercano lavoro, ma sono impegnati in un corso universitario o in un tirocinio/praticantato⁽²⁾



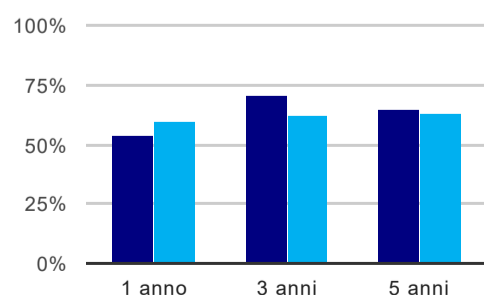
	1 anno	3 anni	5 anni
corso	7,9%	4,2%	4,5%
Ateneo	20,0%	18,5%	20,8%

Tempi di ingresso nel mercato del lavoro, dall'inizio della ricerca al reperimento del primo lavoro (medie, in mesi)



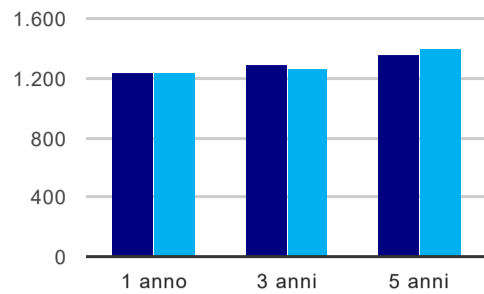
	1 anno	3 anni	5 anni
corso			8,5 mesi
Ateneo			9,0 mesi

Occupati che, nel lavoro, utilizzano in misura elevata le competenze acquisite con la laurea



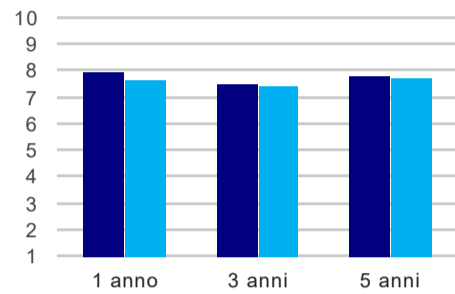
	1 anno	3 anni	5 anni
corso	53,9%	70,9%	64,8%
Ateneo	60,2%	61,6%	63,3%

Retribuzione mensile netta (medie, in euro)



	1 anno	3 anni	5 anni
corso	1.239	1.292	1.357
Ateneo	1.241	1.268	1.397

Soddisfazione per il lavoro svolto (medie, scala 1-10)



	1 anno	3 anni	5 anni
corso	7,9	7,5	7,8
Ateneo	7,6	7,4	7,7

(1) sono considerati occupati tutti coloro che dichiarano di svolgere una qualsiasi attività, anche di formazione o non in regola, purché retribuita.

(2) sono compresi quanti risultano impegnati in dottorati di ricerca, scuole di specializzazione, master universitari e, per i laureati di primo livello, altri corsi di laurea (di qualunque tipo, compresi i corsi attivati presso una delle Istituzioni di Alta Formazione Artistica e Musicale).

Elenco dei corsi aggregati

farmacia (LM-13)

classe di laurea: farmacia e farmacia industriale (LM-13)
ordinamento 270 - codizione OFF.F 0690107301400001
sedi: CHIETI - attivo dal 2010 al 2017
[scheda SUA](#)

farmacia (14/S)

classe di laurea: farmacia e farmacia industriale (14/S)
ordinamento 509 - codizione OFF.F 0690104041300001
sedi: CHIETI - attivo dal 2001 al 2009
[scheda SUA](#)