

Scheda Unica Annuale - Soddisfazione per il corso di studio concluso e condizione occupazionale dei laureati

Opzioni:

I dati **includono** i laureati di [corsi equivalenti del 509](#).

I dati sono confrontati con il totale sull'**ateneo** (stessa tipologia di corso).

Soddisfazione per il corso di studio concluso

dati aggiornati ad aprile 2019

Ateneo: **Università degli Studi 'G. d'Annunzio' di CHIETI-PESCARA - laurea magistrale biennale**

Classe: **lingue moderne per la comunicazione e la cooperazione internazionale (LM-38)**

Corso: **lingue straniere per l'impresa e la cooperazione internazionale (LM-38)**

Laureati nell'anno solare 2018 (*valori assoluti*)

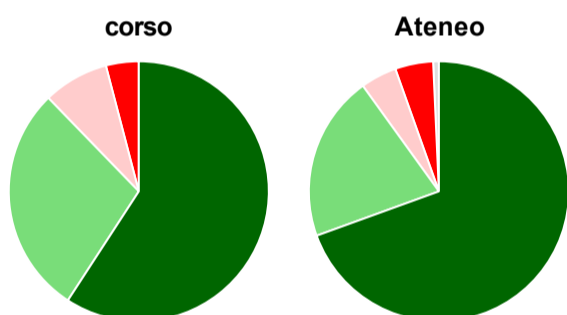
Laureati: **73**

Intervistati: **68**

Collettivo esaminato^(a): **51** [scheda di dettaglio](#)

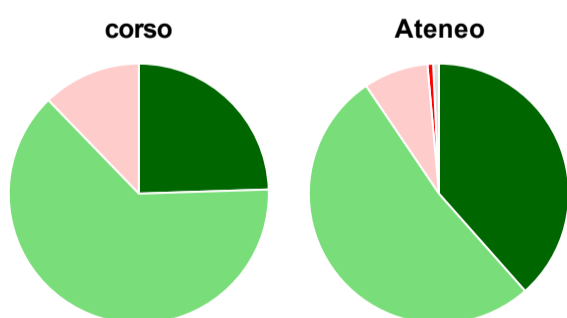
(a) Per una migliore confrontabilità della documentazione, si riportano i dati relativi ai **solli laureati che si sono iscritti al corso di laurea in anni recenti**, cioè a partire dal 2015: 51 di cui 49 intervistati.

Hanno frequentato regolarmente



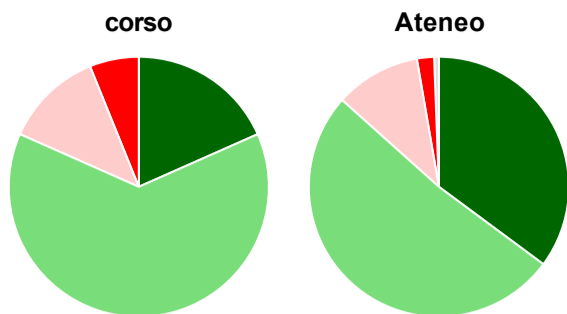
	corso	Ateneo
più del 75% degli insegnamenti previsti	59,2%	69,5%
tra il 50% e il 75%	28,6%	20,6%
tra il 25% e il 50%	8,2%	4,5%
meno del 25%	4,1%	4,7%
non rispondono	-	0,7%
Totale	100%	100%

Hanno ritenuto il carico di studio degli insegnamenti adeguato alla durata del corso di studio



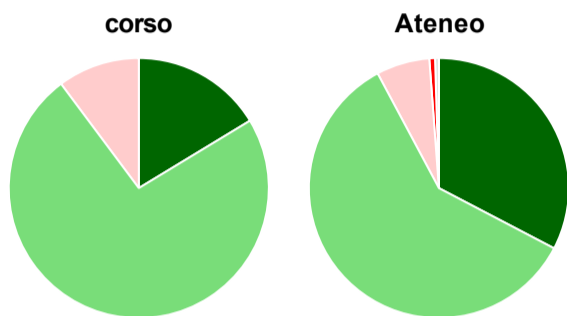
	corso	Ateneo
decisamente sì	24,5%	38,5%
più sì che no	63,3%	52,1%
più no che sì	12,2%	8,0%
decisamente no	-	0,7%
non rispondono	-	0,7%
Totale	100%	100%

Hanno ritenuto l'organizzazione degli esami (appelli, orari, informazioni, prenotazioni, ...) soddisfacente



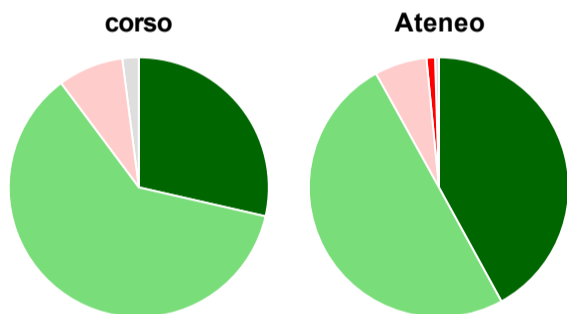
	corso	Ateneo
sempre o quasi sempre	18,4%	35,1%
per più della metà degli esami	63,3%	51,5%
per meno della metà degli esami	12,2%	10,7%
mai o quasi mai	6,1%	2,1%
non rispondono	-	0,6%
Totale	100%	100%

Sono soddisfatti dei rapporti con i docenti in generale



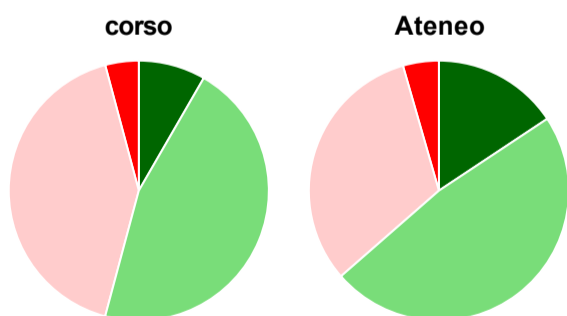
	corso	Ateneo
decisamente sì	16,3%	32,7%
più sì che no	73,5%	59,5%
più no che sì	10,2%	6,6%
decisamente no	-	0,7%
non rispondono	-	0,5%
Totale	100%	100%

Sono complessivamente soddisfatti del corso di laurea



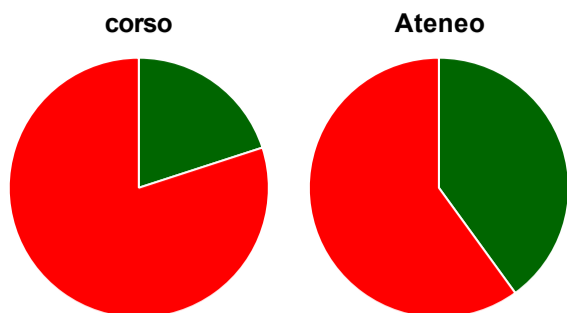
	corso	Ateneo
decisamente sì	28,6%	42,0%
più sì che no	61,2%	49,9%
più no che sì	8,2%	6,5%
decisamente no	-	1,1%
non rispondono	2,0%	0,5%
Totale	100%	100%

Valutazione delle aule



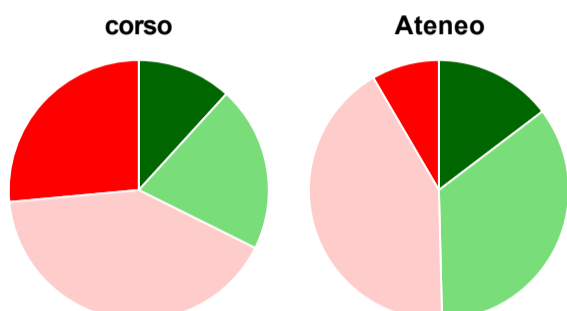
	corso	Ateneo
Hanno utilizzato le aule:	98,0%	98,1%
Valutazione (per 100 fruitori):		
sempre o quasi sempre adeguate	8,3%	15,7%
spesso adeguate	45,8%	47,9%
raramente adeguate	41,7%	32,0%
mai adeguate	4,2%	4,5%
Totale	100%	100%

Valutazione delle postazioni informatiche



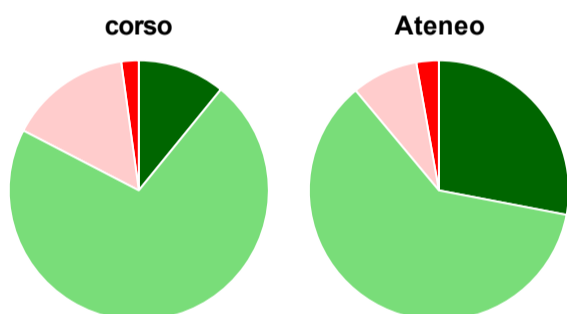
	corso	Ateneo
Hanno utilizzato le postazioni informatiche:	30,6%	53,3%
Valutazione (per 100 fruitori):		
in numero adeguato	20,0%	40,0%
in numero inadeguato	80,0%	60,0%
Totale	100%	100%

Valutazione delle attrezzature per le altre attività didattiche (laboratori, attività pratiche, ...)



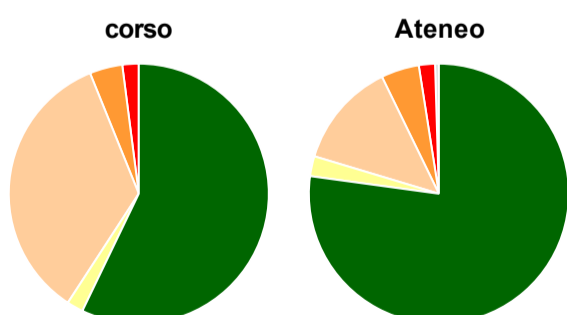
	corso	Ateneo
Hanno utilizzato le attrezzature per le altre attività didattiche (laboratori, attività pratiche, ...):	69,4%	75,9%
Valutazione (per 100 fruitori):		
sempre o quasi sempre adeguate	11,8%	14,7%
spesso adeguate	20,6%	34,9%
raramente adeguate	41,2%	42,0%
mai adeguate	26,5%	8,4%
Totale	100%	100%

Valutazione dei servizi di biblioteca (prestito/consultazione, orari di apertura, ...)



	corso	Ateneo
Hanno utilizzato i servizi di biblioteca (prestito/consultazione, orari di apertura, ...):	93,9%	84,5%
Valutazione (per 100 fruitori):		
decisamente positiva	10,9%	28,0%
abbastanza positiva	71,7%	60,9%
abbastanza negativa	15,2%	8,3%
decisamente negativa	2,2%	2,8%
Totale	100%	100%

Si iscriverebbero di nuovo all'università?



	corso	Ateneo
sì, allo stesso corso dell'Ateneo	57,1%	77,2%
sì, ma ad un altro corso dell'Ateneo	2,0%	2,5%
sì, allo stesso corso, ma in un altro Ateneo	34,7%	13,1%
sì, ma ad un altro corso e in un altro Ateneo	4,1%	4,7%
non si iscriverebbero più all'università	2,0%	2,0%
non rispondono	-	0,5%
Totale	100%	100%

Condizione occupazionale

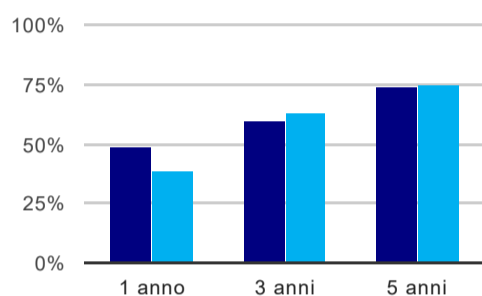
Anno di indagine: **2018**
dati aggiornati ad aprile 2019

Ateneo: **Università degli Studi 'G. d'Annunzio' di CHIETI-PESCARA - laurea magistrale biennale**
Classe: **lingue moderne per la comunicazione e la cooperazione internazionale (LM-38)**
Corso: **lingue straniere per l'impresa e la cooperazione internazionale (LM-38)**

(valori assoluti)	Laureati	Intervistati	Collettivo esaminato ^(b)	
Laureati del 2017 a 1 anno:	86	66	51	scheda di dettaglio
Laureati del 2015 a 3 anni:	113	69	47	scheda di dettaglio
Laureati del 2013 a 5 anni:	106	54	39	scheda di dettaglio

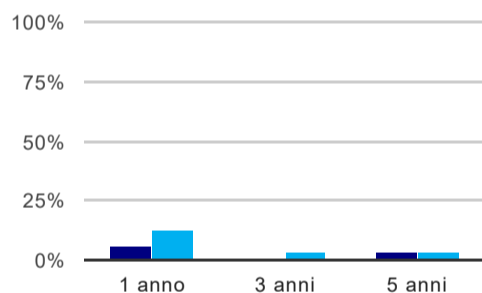
(b) Per una migliore confrontabilità della documentazione, si riportano i dati relativi ai **solli laureati che non lavoravano al momento della laurea**.

Tasso di occupazione⁽¹⁾



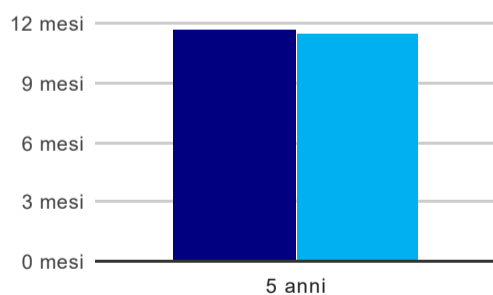
	1 anno	3 anni	5 anni
corso	49,0%	59,6%	74,4%
Ateneo	39,4%	63,0%	75,3%

Laureati che non lavorano, non cercano lavoro, ma sono impegnati in un corso universitario o in un tirocinio/praticantato⁽²⁾



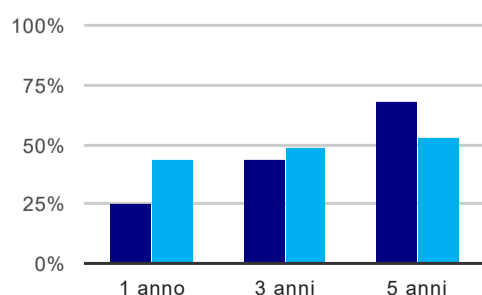
	1 anno	3 anni	5 anni
corso	5,9%	-	2,6%
Ateneo	13,1%	3,4%	3,5%

Tempi di ingresso nel mercato del lavoro, dall'inizio della ricerca al reperimento del primo lavoro (medie, in mesi)



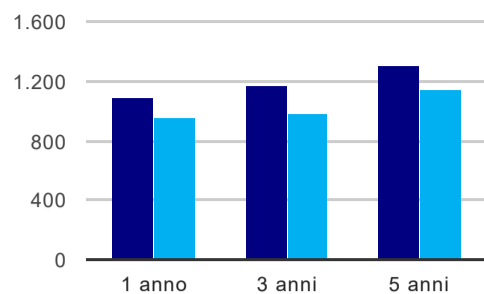
	1 anno	3 anni	5 anni
corso			11,7 mesi
Ateneo			11,5 mesi

Occupati che, nel lavoro, utilizzano in misura elevata le competenze acquisite con la laurea



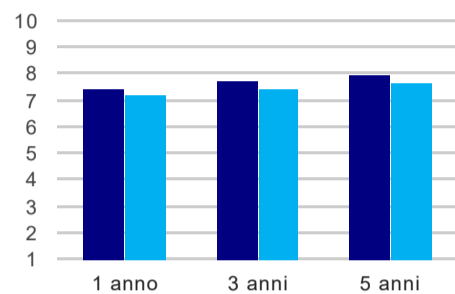
	1 anno	3 anni	5 anni
corso	25,0%	44,4%	67,9%
Ateneo	44,1%	49,2%	52,9%

Retribuzione mensile netta (medie, in euro)



	1 anno	3 anni	5 anni
corso	1.083	1.167	1.300
Ateneo	954	986	1.145

Soddisfazione per il lavoro svolto (medie, scala 1-10)



	1 anno	3 anni	5 anni
corso	7,4	7,7	8,0
Ateneo	7,2	7,4	7,7

(1) sono considerati occupati tutti coloro che dichiarano di svolgere una qualsiasi attività, anche di formazione o non in regola, purché retribuita.

(2) sono compresi quanti risultano impegnati in dottorati di ricerca, scuole di specializzazione, master universitari e, per i laureati di primo livello, altri corsi di laurea (di qualunque tipo, compresi i corsi attivati presso una delle Istituzioni di Alta Formazione Artistica e Musicale).

Elenco dei corsi aggregati

lingue straniere per l'impresa e la cooperazione internazionale (LM-38)

classe di laurea: lingue moderne per la comunicazione e la cooperazione internazionale (LM-38)

ordinamento 270 - codizione OFF.F 0690107303900002

sedi: PESCARA - attivo dal 2008 al 2017

[scheda SUA](#)

lingue straniere per l'impresa e la cooperazione internazionale (43/S)

classe di laurea: lingue straniere per la comunicazione internazionale (43/S)

ordinamento 509 - codizione OFF.F 0690105044200001

sedi: PESCARA - attivo dal 2004 al 2007

[scheda SUA](#)