

Scheda Unica Annuale - Soddisfazione per il corso di studio concluso e condizione occupazionale dei laureati

Opzioni:

I dati **includono** i laureati di [corsi equivalenti del 509](#).

I dati sono confrontati con il totale della **classe di laurea** del complesso degli atenei.

Soddisfazione per il corso di studio concluso

dati aggiornati ad aprile 2019

Ateneo: **Università degli Studi 'G. d'Annunzio' di CHIETI-PESCARA - laurea magistrale biennale**

Classe: **lingue moderne per la comunicazione e la cooperazione internazionale (LM-38)**

Corso: **lingue straniere per l'impresa e la cooperazione internazionale (LM-38)**

Laureati nell'anno solare 2018 (*valori assoluti*)

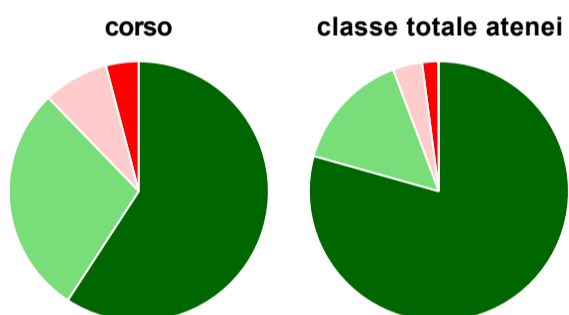
Laureati: **73**

Intervistati: **68**

Collettivo esaminato^(a): **51** [scheda di dettaglio](#)

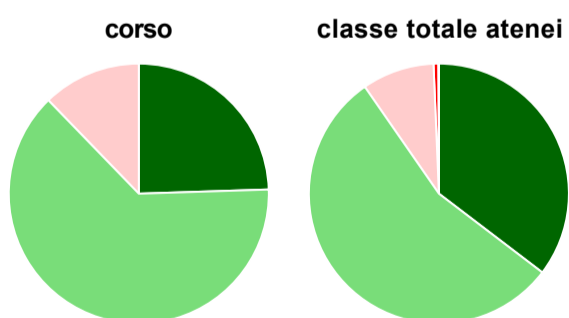
(a) Per una migliore confrontabilità della documentazione, si riportano i dati relativi ai **solli laureati che si sono iscritti al corso di laurea in anni recenti**, cioè a partire dal 2015: 51 di cui 49 intervistati.

Hanno frequentato regolarmente



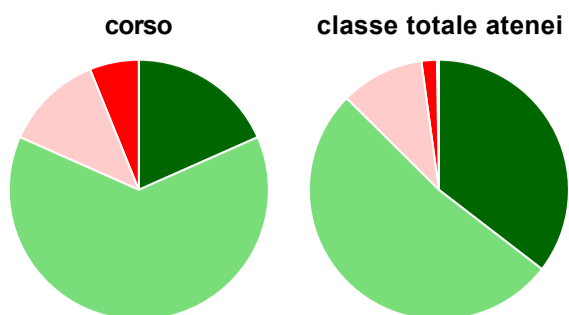
	corso	classe totale atenei
più del 75% degli insegnamenti previsti	59,2%	79,4%
tra il 50% e il 75%	28,6%	14,9%
tra il 25% e il 50%	8,2%	3,7%
meno del 25%	4,1%	2,0%
non rispondono	-	0,1%
Totale	100%	100%

Hanno ritenuto il carico di studio degli insegnamenti adeguato alla durata del corso di studio



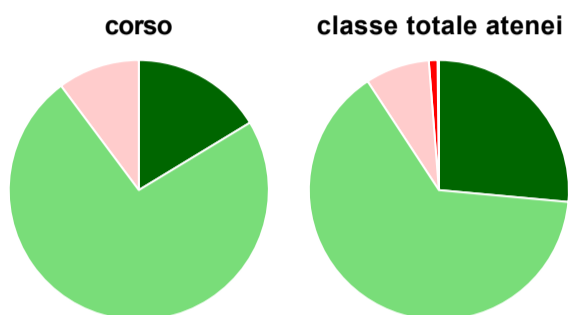
	corso	classe totale atenei
decisamente sì	24,5%	35,4%
più sì che no	63,3%	55,0%
più no che sì	12,2%	9,0%
decisamente no	-	0,6%
non rispondono	-	0,1%
Totale	100%	100%

Hanno ritenuto l'organizzazione degli esami (appelli, orari, informazioni, prenotazioni, ...) soddisfacente



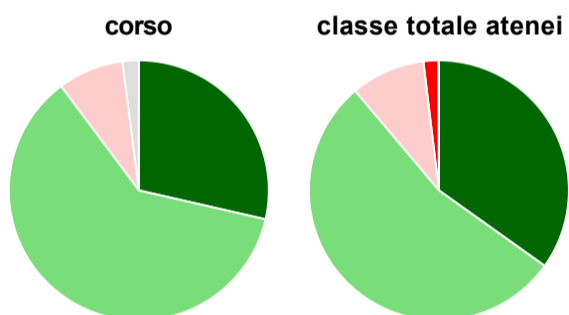
	corso	classe totale atenei
sempre o quasi sempre	18,4%	35,4%
per più della metà degli esami	63,3%	52,0%
per meno della metà degli esami	12,2%	10,4%
mai o quasi mai	6,1%	1,9%
non rispondono	-	0,2%
Totale	100%	100%

Sono soddisfatti dei rapporti con i docenti in generale



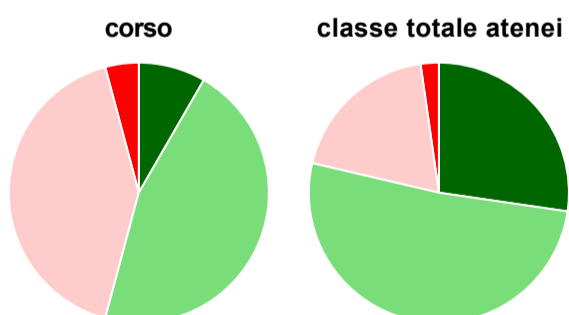
	corso	classe totale atenei
decisamente sì	16,3%	26,5%
più sì che no	73,5%	64,3%
più no che sì	10,2%	8,0%
decisamente no	-	1,1%
non rispondono	-	0,2%
Totale	100%	100%

Sono complessivamente soddisfatti del corso di laurea



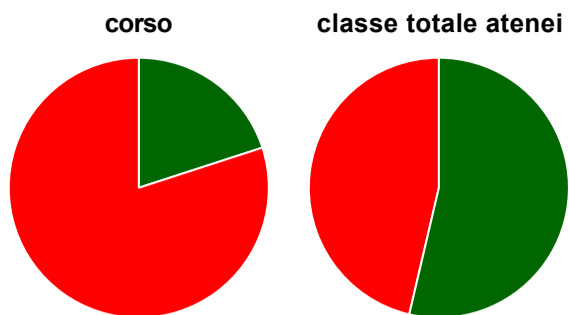
	corso	classe totale atenei
decisamente sì	28,6%	34,9%
più sì che no	61,2%	54,0%
più no che sì	8,2%	9,2%
decisamente no	-	1,8%
non rispondono	2,0%	0,1%
Totale	100%	100%

Valutazione delle aule



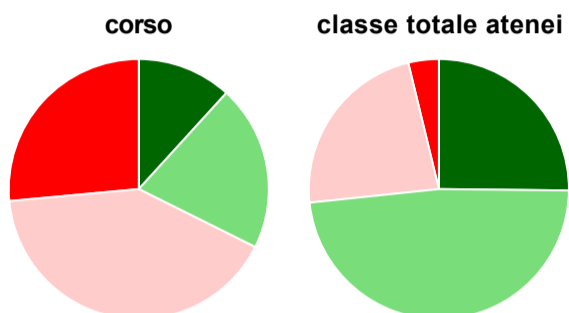
	corso	classe totale atenei
Hanno utilizzato le aule:	98,0%	99,3%
Valutazione (per 100 fruitori):		
sempre o quasi sempre adeguate	8,3%	27,3%
spesso adeguate	45,8%	51,3%
raramente adeguate	41,7%	19,1%
mai adeguate	4,2%	2,3%
Totale	100%	100%

Valutazione delle postazioni informatiche



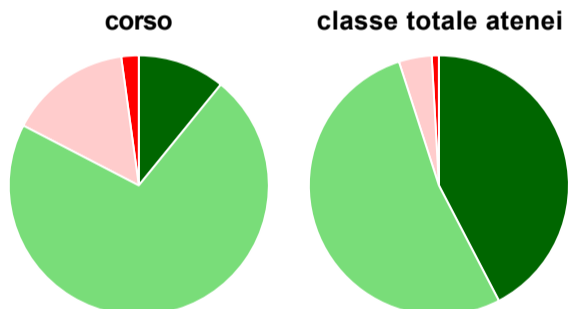
	corso	classe totale atenei
Hanno utilizzato le postazioni informatiche:	30,6%	73,8%
Valutazione (per 100 fruitori):		
in numero adeguato	20,0%	53,7%
in numero inadeguato	80,0%	46,3%
Totale	100%	100%

Valutazione delle attrezzature per le altre attività didattiche (laboratori, attività pratiche, ...)



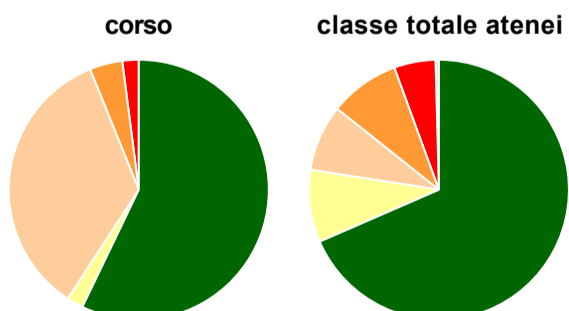
	corso	classe totale atenei
Hanno utilizzato le attrezzature per le altre attività didattiche (laboratori, attività pratiche, ...):	69,4%	72,4%
Valutazione (per 100 fruitori):		
sempre o quasi sempre adeguate	11,8%	25,2%
spesso adeguate	20,6%	48,2%
raramente adeguate	41,2%	22,9%
mai adeguate	26,5%	3,8%
Totale	100%	100%

Valutazione dei servizi di biblioteca (prestito/consultazione, orari di apertura, ...)



	corso	classe totale atenei
Hanno utilizzato i servizi di biblioteca (prestito/consultazione, orari di apertura, ...):	93,9%	93,7%
Valutazione (per 100 fruitori):		
decisamente positiva	10,9%	42,4%
abbastanza positiva	71,7%	52,7%
abbastanza negativa	15,2%	4,1%
decisamente negativa	2,2%	0,9%
Totale	100%	100%

Si iscriverebbero di nuovo all'università?



	corso	classe totale atenei
si, allo stesso corso dell'Ateneo	57,1%	68,5%
si, ma ad un altro corso dell'Ateneo	2,0%	9,0%
si, allo stesso corso, ma in un altro Ateneo	34,7%	8,2%
si, ma ad un altro corso e in un altro Ateneo	4,1%	8,7%
non si iscriverebbero più all'università	2,0%	5,2%
non rispondono	-	0,4%
Totale	100%	100%

Condizione occupazionale

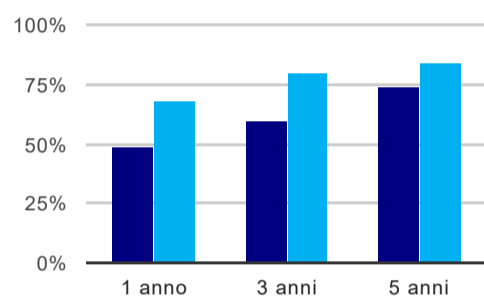
Anno di indagine: **2018**
dati aggiornati ad aprile 2019

Ateneo: **Università degli Studi 'G. d'Annunzio' di CHIETI-PESCARA - laurea magistrale biennale**
Classe: **lingue moderne per la comunicazione e la cooperazione internazionale (LM-38)**
Corso: **lingue straniere per l'impresa e la cooperazione internazionale (LM-38)**

(valori assoluti)	Laureati	Intervistati	Collettivo esaminato ^(b)	
Laureati del 2017 a 1 anno:	86	66	51	scheda di dettaglio
Laureati del 2015 a 3 anni:	113	69	47	scheda di dettaglio
Laureati del 2013 a 5 anni:	106	54	39	scheda di dettaglio

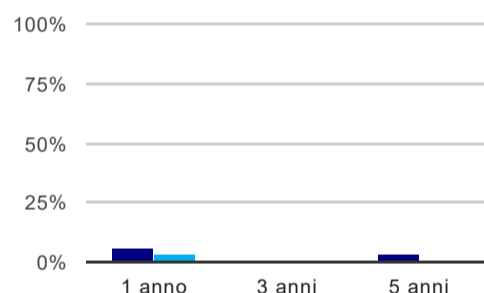
(b) Per una migliore confrontabilità della documentazione, si riportano i dati relativi ai **solli laureati che non lavoravano al momento della laurea**.

Tasso di occupazione⁽¹⁾



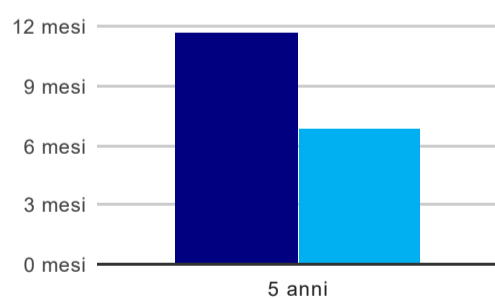
	1 anno	3 anni	5 anni
corso	49,0%	59,6%	74,4%
classe totale atenei	68,0%	80,4%	83,9%

Laureati che non lavorano, non cercano lavoro, ma sono impegnati in un corso universitario o in un tirocinio/praticantato⁽²⁾



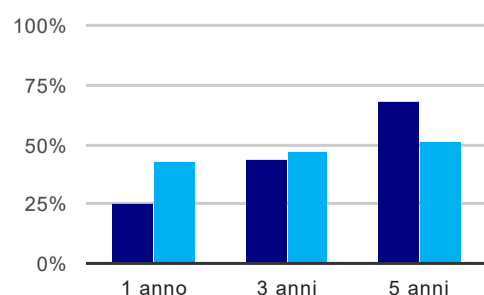
	1 anno	3 anni	5 anni
corso	5,9%	-	2,6%
classe totale atenei	2,8%	1,4%	1,0%

Tempi di ingresso nel mercato del lavoro, dall'inizio della ricerca al reperimento del primo lavoro (medie, in mesi)



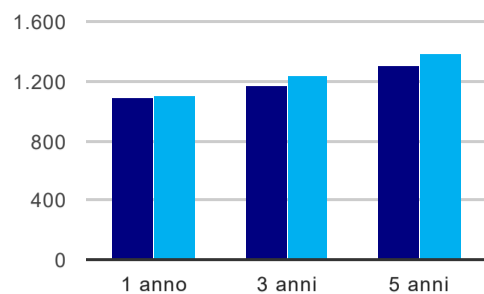
	1 anno	3 anni	5 anni
corso			11,7 mesi
classe totale atenei			6,9 mesi

Occupati che, nel lavoro, utilizzano in misura elevata le competenze acquisite con la laurea



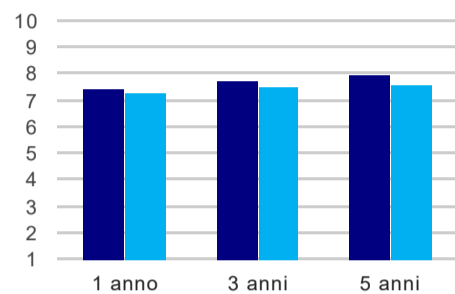
	1 anno	3 anni	5 anni
corso	25,0%	44,4%	67,9%
classe totale atenei	43,2%	47,1%	50,6%

Retribuzione mensile netta (medie, in euro)



	1 anno	3 anni	5 anni
corso	1.083	1.167	1.300
classe totale atenei	1.101	1.242	1.382

Soddisfazione per il lavoro svolto (medie, scala 1-10)



	1 anno	3 anni	5 anni
corso	7,4	7,7	8,0
classe totale atenei	7,3	7,5	7,6

(1) sono considerati occupati tutti coloro che dichiarano di svolgere una qualsiasi attività, anche di formazione o non in regola, purché retribuita.

(2) sono compresi quanti risultano impegnati in dottorati di ricerca, scuole di specializzazione, master universitari e, per i laureati di primo livello, altri corsi di laurea (di qualunque tipo, compresi i corsi attivati presso una delle Istituzioni di Alta Formazione Artistica e Musicale).

Elenco dei corsi aggregati

lingue straniere per l'impresa e la cooperazione internazionale (LM-38)

classe di laurea: lingue moderne per la comunicazione e la cooperazione internazionale (LM-38)

ordinamento 270 - codizione OFF.F 0690107303900002

sedì: PESCARA - attivo dal 2008 al 2017

[scheda SUA](#)

lingue straniere per l'impresa e la cooperazione internazionale (43/S)

classe di laurea: lingue straniere per la comunicazione internazionale (43/S)

ordinamento 509 - codizione OFF.F 0690105044200001

sedì: PESCARA - attivo dal 2004 al 2007

[scheda SUA](#)