

Scheda Unica Annuale - Soddisfazione per il corso di studio concluso e condizione occupazionale dei laureati

Opzioni:

I dati **includono** i laureati di [corsi equivalenti del 509](#).

I dati sono confrontati con il totale sull'**ateneo** (stessa tipologia di corso).

Soddisfazione per il corso di studio concluso

dati aggiornati ad aprile 2019

Ateneo: **Università degli Studi 'G. d'Annunzio' di CHIETI-PESCARA - laurea magistrale a ciclo unico**

Classe: **medicina e chirurgia (LM-41)**

Corso: **medicina e chirurgia (LM-41)**

Laureati nell'anno solare 2018 (*valori assoluti*)

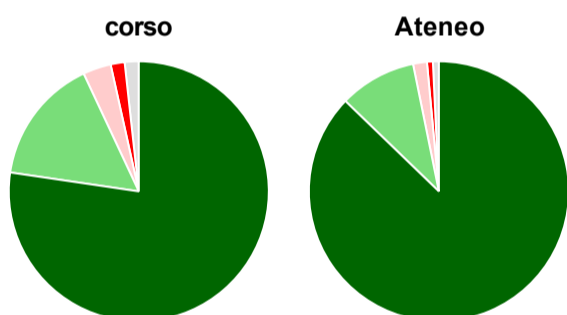
Laureati: **230**

Intervistati: **213**

Collettivo esaminato^(a): **188** [scheda di dettaglio](#)

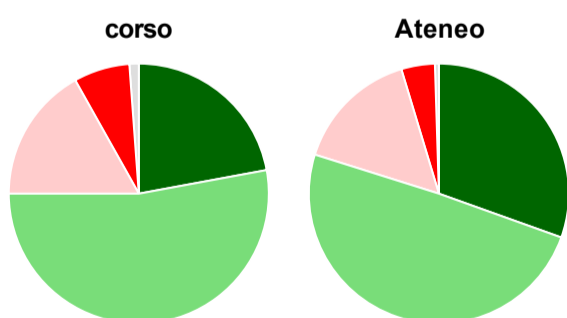
(a) Per una migliore confrontabilità della documentazione, si riportano i dati relativi ai **soli laureati che si sono iscritti al corso di laurea in anni recenti**, cioè a partire dal 2011: 188 di cui 172 intervistati.

Hanno frequentato regolarmente



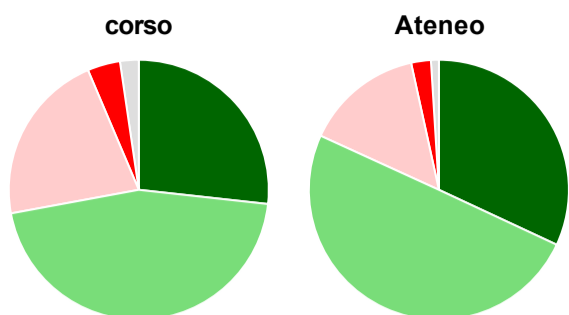
	corso	Ateneo
■ più del 75% degli insegnamenti previsti	77,3%	87,2%
■ tra il 50% e il 75%	15,7%	9,6%
■ tra il 25% e il 50%	3,5%	1,7%
■ meno del 25%	1,7%	0,7%
■ non rispondono	1,7%	0,7%
Totale	100%	100%

Hanno ritenuto il carico di studio degli insegnamenti adeguato alla durata del corso di studio



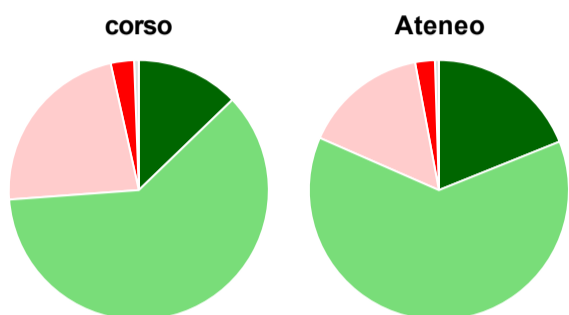
	corso	Ateneo
■ decisamente sì	22,1%	30,5%
■ più sì che no	52,9%	49,4%
■ più no che sì	16,9%	15,5%
■ decisamente no	7,0%	4,2%
■ non rispondono	1,2%	0,5%
Totale	100%	100%

Hanno ritenuto l'organizzazione degli esami (appelli, orari, informazioni, prenotazioni, ...) soddisfacente



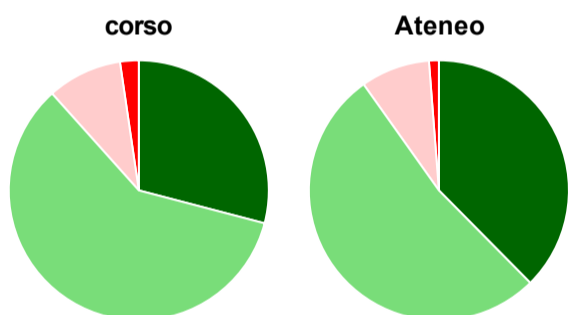
	corso	Ateneo
sempre o quasi sempre	26,7%	31,9%
per più della metà degli esami	45,3%	49,9%
per meno della metà degli esami	21,5%	14,7%
mai o quasi mai	4,1%	2,5%
non rispondono	2,3%	1,0%
Totale	100%	100%

Sono soddisfatti dei rapporti con i docenti in generale



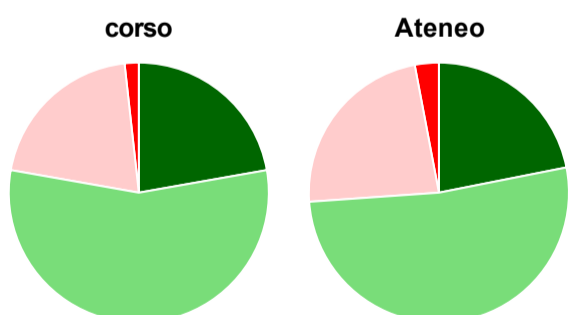
	corso	Ateneo
decisamente sì	12,8%	18,9%
più sì che no	61,0%	62,7%
più no che sì	22,7%	15,5%
decisamente no	2,9%	2,5%
non rispondono	0,6%	0,5%
Totale	100%	100%

Sono complessivamente soddisfatti del corso di laurea



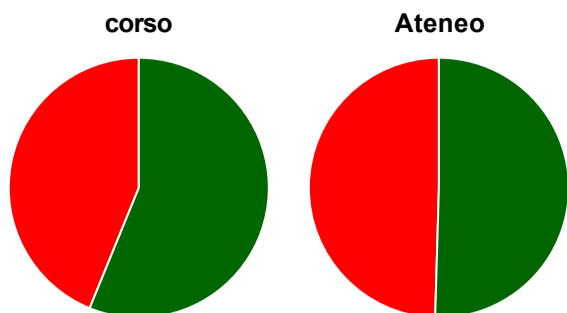
	corso	Ateneo
decisamente sì	29,1%	37,6%
più sì che no	59,3%	52,6%
più no che sì	9,3%	8,6%
decisamente no	2,3%	1,2%
non rispondono	-	-
Totale	100%	100%

Valutazione delle aule



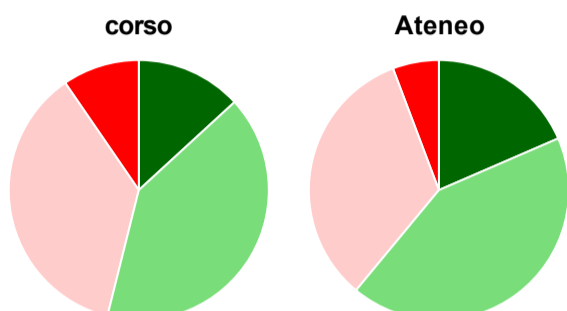
	corso	Ateneo
Hanno utilizzato le aule:	99,4%	98,8%
Valutazione (per 100 fruitori):		
sempre o quasi sempre adeguate	22,2%	21,9%
spesso adeguate	55,6%	52,0%
raramente adeguate	20,5%	23,1%
mai adeguate	1,8%	3,0%
Totale	100%	100%

Valutazione delle postazioni informatiche



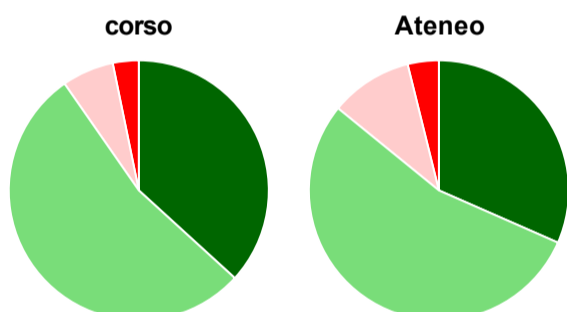
	corso	Ateneo
Hanno utilizzato le postazioni informatiche:	94,2%	80,3%
Valutazione (per 100 fruitori):		
in numero adeguato	56,2%	50,5%
in numero inadeguato	43,8%	49,5%
Totale	100%	100%

Valutazione delle attrezzature per le altre attività didattiche (laboratori, attività pratiche, ...)



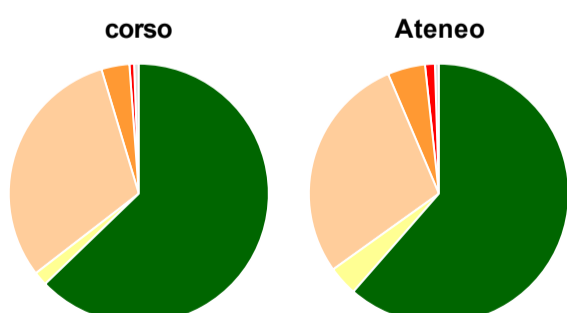
	corso	Ateneo
Hanno utilizzato le attrezzature per le altre attività didattiche (laboratori, attività pratiche, ...):	97,1%	98,3%
Valutazione (per 100 fruitori):		
sempre o quasi sempre adeguate	13,2%	18,5%
spesso adeguate	40,7%	42,5%
raramente adeguate	36,5%	33,3%
mai adeguate	9,6%	5,8%
Totale	100%	100%

Valutazione dei servizi di biblioteca (prestito/consultazione, orari di apertura, ...)



	corso	Ateneo
Hanno utilizzato i servizi di biblioteca (prestito/consultazione, orari di apertura, ...):	90,1%	88,7%
Valutazione (per 100 fruitori):		
decisamente positiva	36,8%	31,6%
abbastanza positiva	53,5%	54,3%
abbastanza negativa	6,5%	10,2%
decisamente negativa	3,2%	3,9%
Totale	100%	100%

Si iscriverebbero di nuovo all'università?



	corso	Ateneo
sì, allo stesso corso dell'Ateneo	62,8%	61,4%
sì, ma ad un altro corso dell'Ateneo	1,7%	3,7%
sì, allo stesso corso, ma in un altro Ateneo	30,8%	28,5%
sì, ma ad un altro corso e in un altro Ateneo	3,5%	4,7%
non si iscriverebbero più all'università	0,6%	1,2%
non rispondono	0,6%	0,5%
Totale	100%	100%

Condizione occupazionale

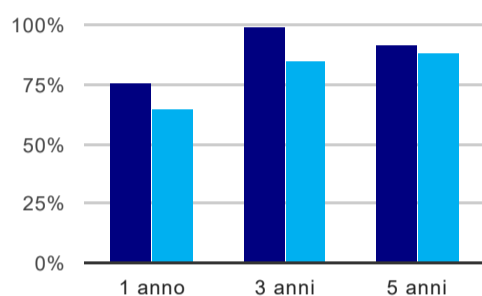
Anno di indagine: **2018**
dati aggiornati ad aprile 2019

Ateneo: **Università degli Studi 'G. d'Annunzio' di CHIETI-PESCARA - laurea magistrale a ciclo unico**
Classe: **medicina e chirurgia (LM-41)**
Corso: **medicina e chirurgia (LM-41)**

(valori assoluti)	Laureati	Intervistati	Collettivo esaminato ^(b)	
Laureati del 2017 a 1 anno:	199	150	141	scheda di dettaglio
Laureati del 2015 a 3 anni:	129	80	73	scheda di dettaglio
Laureati del 2013 a 5 anni:	140	94	87	scheda di dettaglio

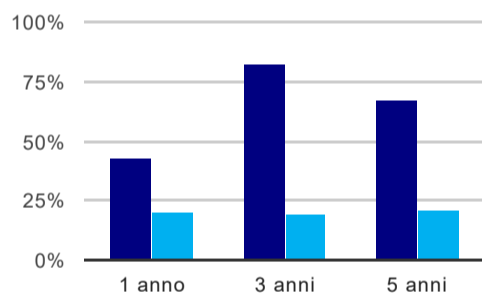
(b) Per una migliore confrontabilità della documentazione, si riportano i dati relativi ai **solli laureati che non lavoravano al momento della laurea**.

Tasso di occupazione⁽¹⁾



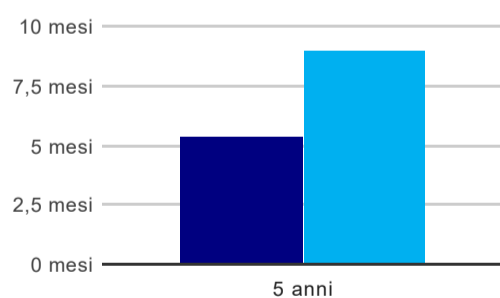
	1 anno	3 anni	5 anni
corso	75,9%	98,6%	92,0%
Ateneo	65,4%	84,5%	87,8%

Laureati che non lavorano, non cercano lavoro, ma sono impegnati in un corso universitario o in un tirocinio/praticantato⁽²⁾



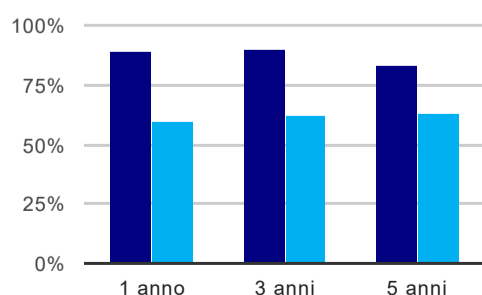
	1 anno	3 anni	5 anni
corso	43,3%	82,2%	66,7%
Ateneo	20,0%	18,5%	20,8%

Tempi di ingresso nel mercato del lavoro, dall'inizio della ricerca al reperimento del primo lavoro (medie, in mesi)



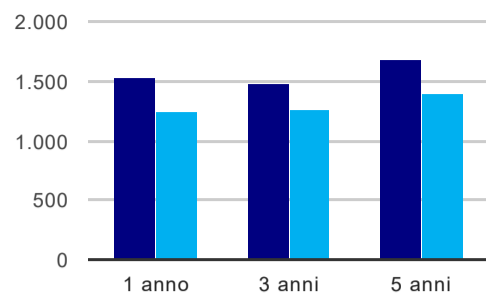
	1 anno	3 anni	5 anni
corso			5,4 mesi
Ateneo			9,0 mesi

Occupati che, nel lavoro, utilizzano in misura elevata le competenze acquisite con la laurea



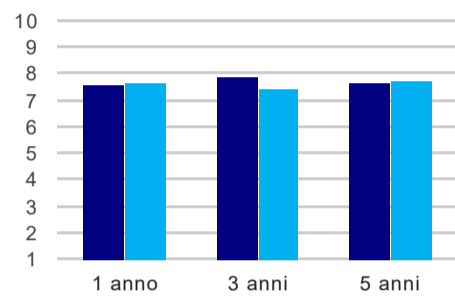
	1 anno	3 anni	5 anni
corso	88,6%	90,0%	83,3%
Ateneo	60,2%	61,6%	63,3%

Retribuzione mensile netta (medie, in euro)



	1 anno	3 anni	5 anni
corso	1.536	1.487	1.676
Ateneo	1.241	1.268	1.397

Soddisfazione per il lavoro svolto (medie, scala 1-10)



	1 anno	3 anni	5 anni
corso	7,5	7,9	7,7
Ateneo	7,6	7,4	7,7

(1) sono considerati occupati tutti coloro che dichiarano di svolgere una qualsiasi attività, anche di formazione o non in regola, purché retribuita.

(2) sono compresi quanti risultano impegnati in dottorati di ricerca, scuole di specializzazione, master universitari e, per i laureati di primo livello, altri corsi di laurea (di qualunque tipo, compresi i corsi attivati presso una delle Istituzioni di Alta Formazione Artistica e Musicale).

Elenco dei corsi aggregati

medicina e chirurgia (LM-41)

classe di laurea: medicina e chirurgia (LM-41)
ordinamento 270 - codizione OFF.F 0690107304200002
sedi: CHIETI - attivo dal 2009 al 2017
[scheda SUA](#)

medicina e chirurgia (46/S)

classe di laurea: medicina e chirurgia (46/S)
ordinamento 509 - codizione OFF.F 0690104044500001
sedi: CHIETI - attivo dal 2001 al 2008
[scheda SUA](#)