

## Scheda Unica Annuale - Soddisfazione per il corso di studio concluso e condizione occupazionale dei laureati

### Opzioni:

I dati **includono** i laureati di [corsi equivalenti del 509](#).

I dati sono confrontati con il totale della **classe di laurea** del complesso degli atenei.

### Soddisfazione per il corso di studio concluso

dati aggiornati ad aprile 2019

Ateneo: **Università degli Studi 'G. d'Annunzio' di CHIETI-PESCARA - laurea magistrale a ciclo unico**

Classe: **medicina e chirurgia (LM-41)**

Corso: **medicina e chirurgia (LM-41)**

Laureati nell'anno solare 2018 (*valori assoluti*)

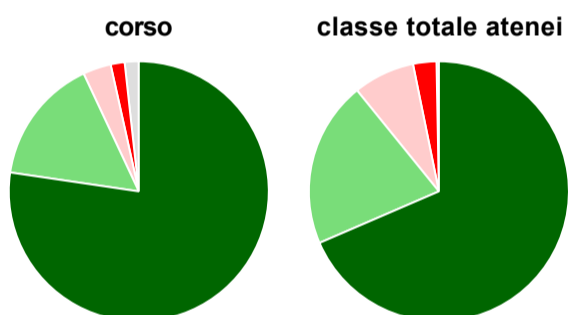
Laureati: **230**

Intervistati: **213**

Collettivo esaminato<sup>(a)</sup>: **188** [scheda di dettaglio](#)

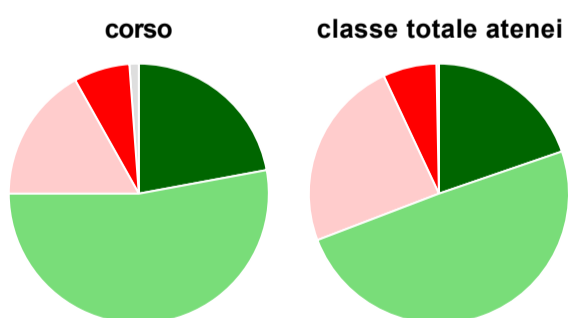
(a) Per una migliore confrontabilità della documentazione, si riportano i dati relativi ai **solli laureati che si sono iscritti al corso di laurea in anni recenti**, cioè a partire dal 2011: 188 di cui 172 intervistati.

#### Hanno frequentato regolarmente



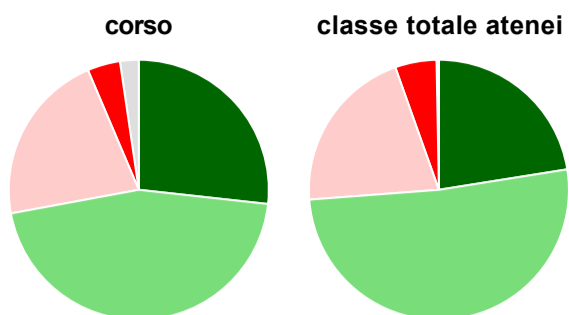
	corso	classe totale atenei
più del 75% degli insegnamenti previsti	77,3%	68,5%
tra il 50% e il 75%	15,7%	20,6%
tra il 25% e il 50%	3,5%	7,6%
meno del 25%	1,7%	2,9%
non rispondono	1,7%	0,3%
<b>Totale</b>	<b>100%</b>	<b>100%</b>

#### Hanno ritenuto il carico di studio degli insegnamenti adeguato alla durata del corso di studio



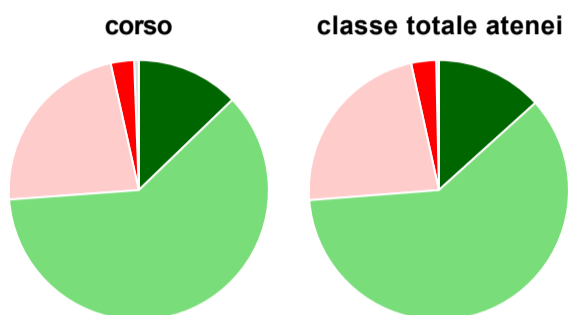
	corso	classe totale atenei
decisamente sì	22,1%	19,7%
più sì che no	52,9%	49,4%
più no che sì	16,9%	23,8%
decisamente no	7,0%	6,7%
non rispondono	1,2%	0,3%
<b>Totale</b>	<b>100%</b>	<b>100%</b>

### Hanno ritenuto l'organizzazione degli esami (appelli, orari, informazioni, prenotazioni, ...) soddisfacente



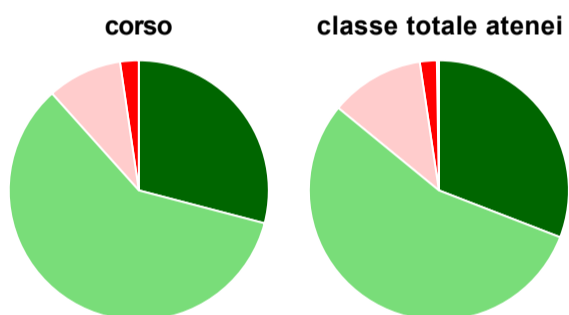
	corso	classe totale atenei
sempre o quasi sempre	26,7%	22,5%
per più della metà degli esami	45,3%	51,3%
per meno della metà degli esami	21,5%	20,8%
mai o quasi mai	4,1%	5,1%
non rispondono	2,3%	0,3%
<b>Totale</b>	<b>100%</b>	<b>100%</b>

### Sono soddisfatti dei rapporti con i docenti in generale



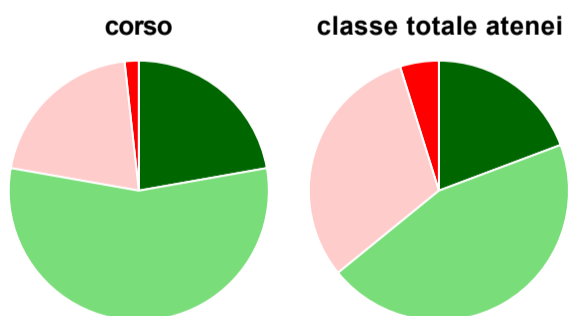
	corso	classe totale atenei
decisamente sì	12,8%	13,3%
più sì che no	61,0%	60,5%
più no che sì	22,7%	22,8%
decisamente no	2,9%	3,1%
non rispondono	0,6%	0,3%
<b>Totale</b>	<b>100%</b>	<b>100%</b>

### Sono complessivamente soddisfatti del corso di laurea



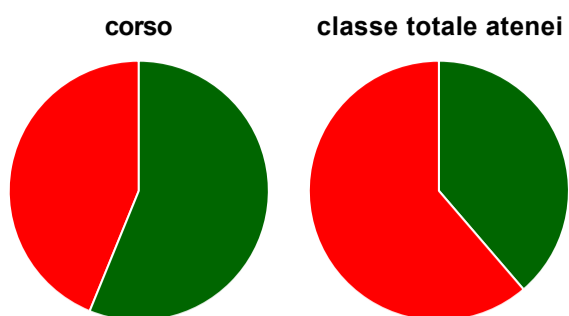
	corso	classe totale atenei
decisamente sì	29,1%	30,9%
più sì che no	59,3%	55,1%
più no che sì	9,3%	11,7%
decisamente no	2,3%	2,1%
non rispondono	-	0,3%
<b>Totale</b>	<b>100%</b>	<b>100%</b>

### Valutazione delle aule



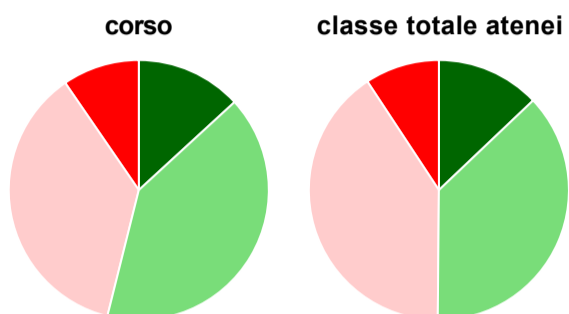
	corso	classe totale atenei
<b>Hanno utilizzato le aule:</b>	<b>99,4%</b>	<b>99,7%</b>
<b>Valutazione (per 100 fruitori):</b>		
sempre o quasi sempre adeguate	22,2%	19,3%
spesso adeguate	55,6%	44,8%
raramente adeguate	20,5%	31,0%
mai adeguate	1,8%	4,8%
<b>Totale</b>	<b>100%</b>	<b>100%</b>

### Valutazione delle postazioni informatiche



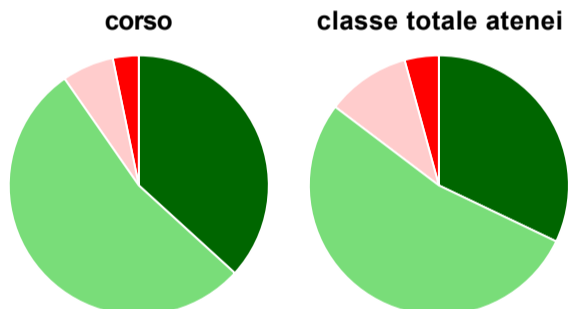
	corso	classe totale atenei
<b>Hanno utilizzato le postazioni informatiche:</b>	<b>94,2%</b>	<b>66,3%</b>
<b>Valutazione (per 100 fruitori):</b>		
in numero adeguato	56,2%	38,7%
in numero inadeguato	43,8%	61,3%
<b>Totale</b>	<b>100%</b>	<b>100%</b>

### Valutazione delle attrezzature per le altre attività didattiche (laboratori, attività pratiche, ...)



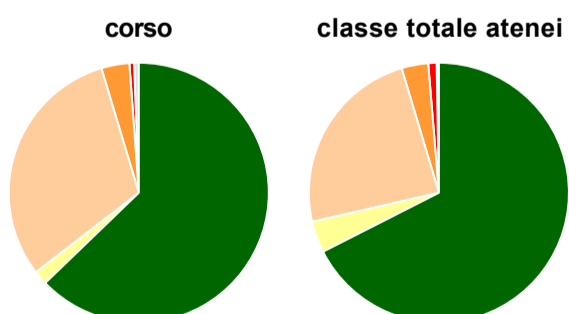
	corso	classe totale atenei
<b>Hanno utilizzato le attrezzature per le altre attività didattiche (laboratori, attività pratiche, ...):</b>	<b>97,1%</b>	<b>96,0%</b>
<b>Valutazione (per 100 fruitori):</b>		
sempre o quasi sempre adeguate	13,2%	12,9%
spesso adeguate	40,7%	37,2%
raramente adeguate	36,5%	40,6%
mai adeguate	9,6%	9,3%
<b>Totale</b>	<b>100%</b>	<b>100%</b>

### Valutazione dei servizi di biblioteca (prestito/consultazione, orari di apertura, ...)



	corso	classe totale atenei
<b>Hanno utilizzato i servizi di biblioteca (prestito/consultazione, orari di apertura, ...):</b>	<b>90,1%</b>	<b>89,0%</b>
<b>Valutazione (per 100 fruitori):</b>		
decisamente positiva	36,8%	32,1%
abbastanza positiva	53,5%	53,2%
abbastanza negativa	6,5%	10,4%
decisamente negativa	3,2%	4,3%
<b>Totale</b>	<b>100%</b>	<b>100%</b>

### Si iscriverebbero di nuovo all'università?



	corso	classe totale atenei
si, allo stesso corso dell'Ateneo	62,8%	67,5%
si, ma ad un altro corso dell'Ateneo	1,7%	3,9%
si, allo stesso corso, ma in un altro Ateneo	30,8%	24,0%
si, ma ad un altro corso e in un altro Ateneo	3,5%	3,3%
non si iscriverebbero più all'università	0,6%	1,0%
non rispondono	0,6%	0,3%
<b>Totale</b>	<b>100%</b>	<b>100%</b>

# Condizione occupazionale

Anno di indagine: **2018**  
dati aggiornati ad aprile 2019

Ateneo: **Università degli Studi 'G. d'Annunzio' di CHIETI-PESCARA - laurea magistrale a ciclo unico**

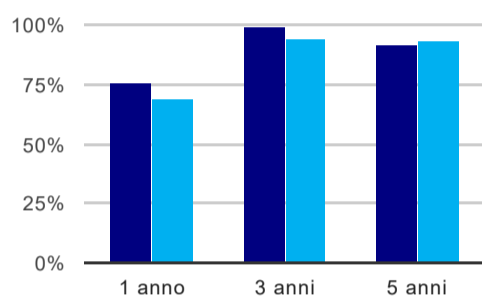
Classe: **medicina e chirurgia (LM-41)**

Corso: **medicina e chirurgia (LM-41)**

(valori assoluti)	Laureati	Intervistati	Collettivo esaminato <sup>(b)</sup>	
Laureati del 2017 a 1 anno:	199	150	141	<a href="#">scheda di dettaglio</a>
Laureati del 2015 a 3 anni:	129	80	73	<a href="#">scheda di dettaglio</a>
Laureati del 2013 a 5 anni:	140	94	87	<a href="#">scheda di dettaglio</a>

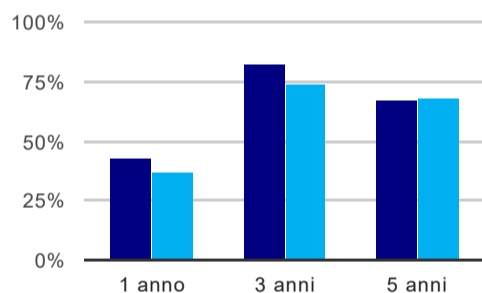
(b) Per una migliore confrontabilità della documentazione, si riportano i dati relativi ai **solli laureati che non lavoravano al momento della laurea**.

## Tasso di occupazione<sup>(1)</sup>



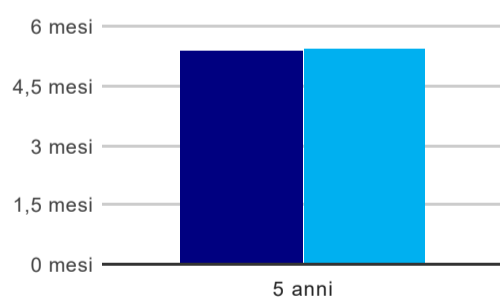
	1 anno	3 anni	5 anni
corso	75,9%	98,6%	92,0%
classe totale atenei	69,1%	93,7%	92,7%

## Laureati che non lavorano, non cercano lavoro, ma sono impegnati in un corso universitario o in un tirocinio/praticantato<sup>(2)</sup>



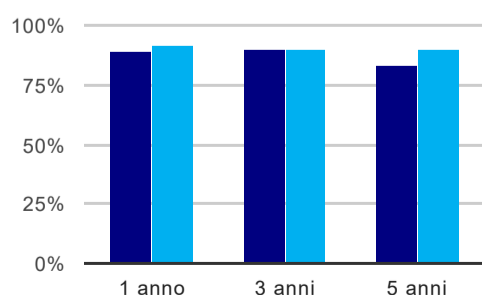
	1 anno	3 anni	5 anni
corso	43,3%	82,2%	66,7%
classe totale atenei	37,1%	73,6%	67,9%

## Tempi di ingresso nel mercato del lavoro, dall'inizio della ricerca al reperimento del primo lavoro (medie, in mesi)



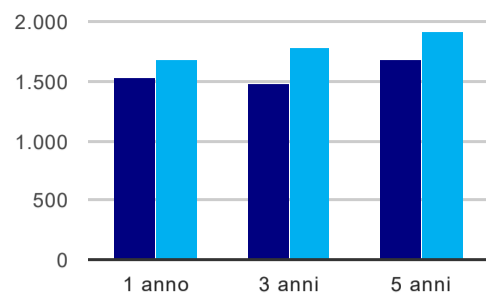
	1 anno	3 anni	5 anni
corso			5,4 mesi
classe totale atenei			5,4 mesi

## Occupati che, nel lavoro, utilizzano in misura elevata le competenze acquisite con la laurea



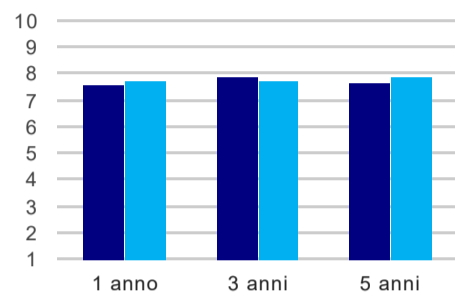
	1 anno	3 anni	5 anni
corso	88,6%	90,0%	83,3%
classe totale atenei	92,5%	89,6%	90,0%

### Retribuzione mensile netta (medie, in euro)



	1 anno	3 anni	5 anni
corso	1.536	1.487	1.676
classe totale atenei	1.685	1.775	1.919

### Soddisfazione per il lavoro svolto (medie, scala 1-10)



	1 anno	3 anni	5 anni
corso	7,5	7,9	7,7
classe totale atenei	7,8	7,7	7,9

(1) sono considerati occupati tutti coloro che dichiarano di svolgere una qualsiasi attività, anche di formazione o non in regola, purché retribuita.

(2) sono compresi quanti risultano impegnati in dottorati di ricerca, scuole di specializzazione, master universitari e, per i laureati di primo livello, altri corsi di laurea (di qualunque tipo, compresi i corsi attivati presso una delle Istituzioni di Alta Formazione Artistica e Musicale).

#### Elenco dei corsi aggregati

##### medicina e chirurgia (LM-41)

classe di laurea: medicina e chirurgia (LM-41)  
ordinamento 270 - codizione OFF.F 0690107304200002  
sedi: CHIETI - attivo dal 2009 al 2017  
[scheda SUA](#)

##### medicina e chirurgia (46/S)

classe di laurea: medicina e chirurgia (46/S)  
ordinamento 509 - codizione OFF.F 0690104044500001  
sedi: CHIETI - attivo dal 2001 al 2008  
[scheda SUA](#)