

## Scheda Unica Annuale - Soddisfazione per il corso di studio concluso e condizione occupazionale dei laureati

### Opzioni:

I dati **includono** i laureati di [corsi equivalenti del 509](#).

I dati sono confrontati con il totale della **classe di laurea** del complesso degli atenei.

### Soddisfazione per il corso di studio concluso

dati aggiornati ad aprile 2019

Ateneo: **Università degli Studi 'G. d'Annunzio' di CHIETI-PESCARA - laurea magistrale a ciclo unico**

Classe: **odontoiatria e protesi dentaria (LM-46)**

Corso: **odontoiatria e protesi dentaria (LM-46)**

Laureati nell'anno solare 2018 (*valori assoluti*)

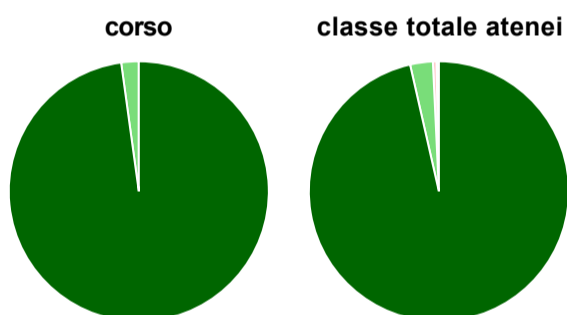
Laureati: **50**

Intervistati: **49**

Collettivo esaminato<sup>(a)</sup>: **47** [scheda di dettaglio](#)

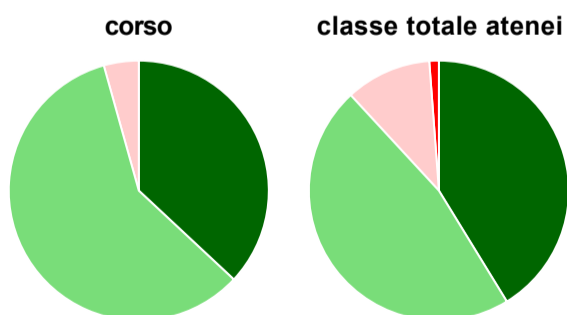
(a) Per una migliore confrontabilità della documentazione, si riportano i dati relativi ai **solli laureati che si sono iscritti al corso di laurea in anni recenti**, cioè a partire dal 2012: 47 di cui 46 intervistati.

#### Hanno frequentato regolarmente



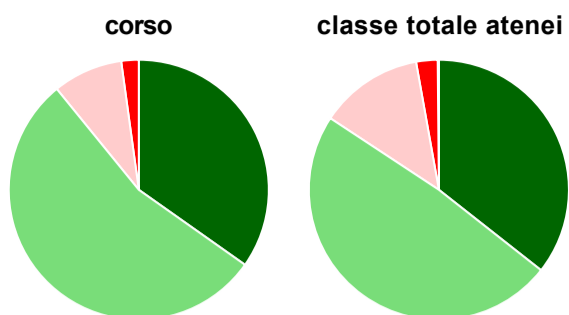
	corso	classe totale atenei
più del 75% degli insegnamenti previsti	97,8%	96,4%
tra il 50% e il 75%	2,2%	2,8%
tra il 25% e il 50%	-	0,4%
meno del 25%	-	0,1%
non rispondono	-	0,1%
<b>Totale</b>	<b>100%</b>	<b>100%</b>

#### Hanno ritenuto il carico di studio degli insegnamenti adeguato alla durata del corso di studio



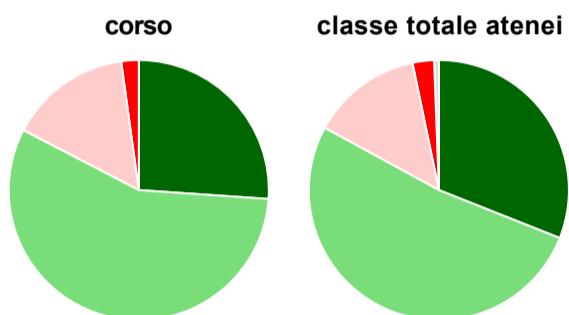
	corso	classe totale atenei
decisamente sì	37,0%	41,2%
più sì che no	58,7%	46,9%
più no che sì	4,3%	10,7%
decisamente no	-	1,2%
non rispondono	-	-
<b>Totale</b>	<b>100%</b>	<b>100%</b>

### Hanno ritenuto l'organizzazione degli esami (appelli, orari, informazioni, prenotazioni, ...) soddisfacente



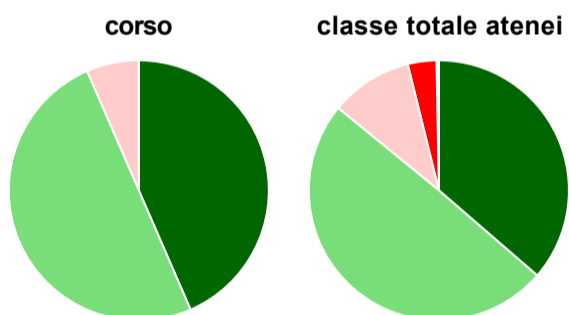
	corso	classe totale atenei
sempre o quasi sempre	34,8%	35,6%
per più della metà degli esami	54,3%	48,7%
per meno della metà degli esami	8,7%	12,9%
mai o quasi mai	2,2%	2,7%
non rispondono	-	0,1%
<b>Totale</b>	<b>100%</b>	<b>100%</b>

### Sono soddisfatti dei rapporti con i docenti in generale



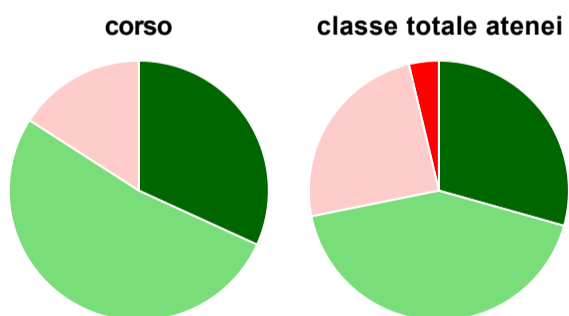
	corso	classe totale atenei
decisamente sì	26,1%	31,0%
più sì che no	56,5%	51,9%
più no che sì	15,2%	13,8%
decisamente no	2,2%	2,7%
non rispondono	-	0,6%
<b>Totale</b>	<b>100%</b>	<b>100%</b>

### Sono complessivamente soddisfatti del corso di laurea



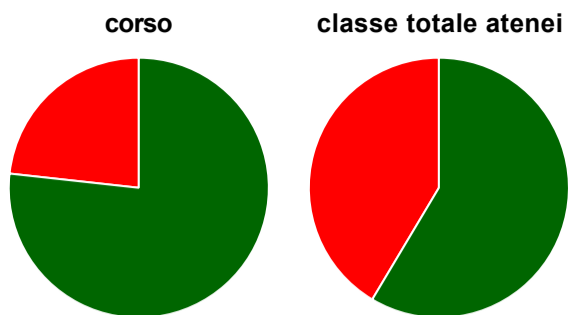
	corso	classe totale atenei
decisamente sì	43,5%	36,4%
più sì che no	50,0%	49,6%
più no che sì	6,5%	10,2%
decisamente no	-	3,6%
non rispondono	-	0,3%
<b>Totale</b>	<b>100%</b>	<b>100%</b>

### Valutazione delle aule



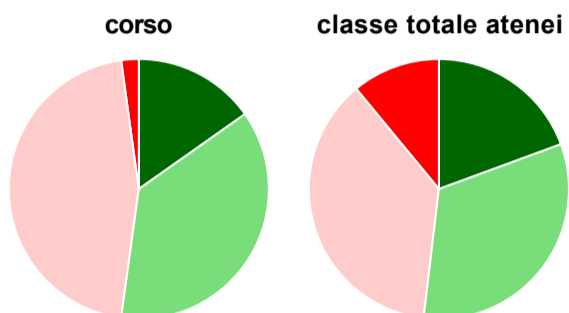
	corso	classe totale atenei
<b>Hanno utilizzato le aule:</b>	<b>95,7%</b>	<b>99,6%</b>
<b>Valutazione (per 100 fruitori):</b>		
sempre o quasi sempre adeguate	31,8%	29,4%
spesso adeguate	52,3%	42,5%
raramente adeguate	15,9%	24,4%
mai adeguate	-	3,7%
<b>Totale</b>	<b>100%</b>	<b>100%</b>

### Valutazione delle postazioni informatiche



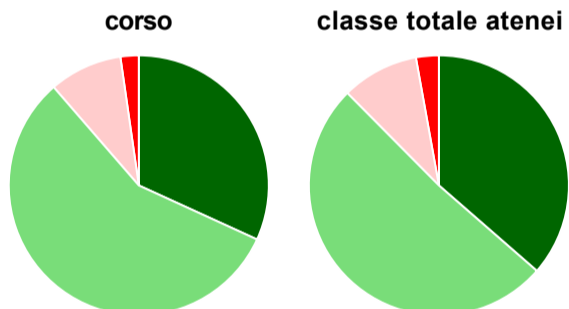
	corso	classe totale atenei
<b>Hanno utilizzato le postazioni informatiche:</b>	<b>93,5%</b>	<b>64,1%</b>
<b>Valutazione (per 100 fruitori):</b>		
in numero adeguato	76,7%	58,6%
in numero inadeguato	23,3%	41,4%
<b>Totale</b>	<b>100%</b>	<b>100%</b>

### Valutazione delle attrezzature per le altre attività didattiche (laboratori, attività pratiche, ...)



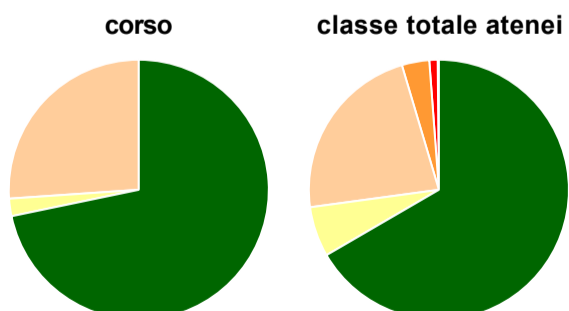
	corso	classe totale atenei
<b>Hanno utilizzato le attrezzature per le altre attività didattiche (laboratori, attività pratiche, ...):</b>	<b>100,0%</b>	<b>98,7%</b>
<b>Valutazione (per 100 fruitori):</b>		
sempre o quasi sempre adeguate	15,2%	19,4%
spesso adeguate	37,0%	32,5%
raramente adeguate	45,7%	37,1%
mai adeguate	2,2%	11,0%
<b>Totale</b>	<b>100%</b>	<b>100%</b>

### Valutazione dei servizi di biblioteca (prestito/consultazione, orari di apertura, ...)



	corso	classe totale atenei
<b>Hanno utilizzato i servizi di biblioteca (prestito/consultazione, orari di apertura, ...):</b>	<b>95,7%</b>	<b>83,5%</b>
<b>Valutazione (per 100 fruitori):</b>		
decisamente positiva	31,8%	36,4%
abbastanza positiva	56,8%	51,2%
abbastanza negativa	9,1%	9,6%
decisamente negativa	2,3%	2,8%
<b>Totale</b>	<b>100%</b>	<b>100%</b>

### Si iscriverebbero di nuovo all'università?



	corso	classe totale atenei
sì, allo stesso corso dell'Ateneo	71,7%	66,6%
sì, ma ad un altro corso dell'Ateneo	2,2%	6,2%
sì, allo stesso corso, ma in un altro Ateneo	26,1%	22,6%
sì, ma ad un altro corso e in un altro Ateneo	-	3,4%
non si iscriverebbero più all'università	-	1,0%
non rispondono	-	0,1%
<b>Totale</b>	<b>100%</b>	<b>100%</b>

# Condizione occupazionale

Anno di indagine: **2018**  
dati aggiornati ad aprile 2019

Ateneo: **Università degli Studi 'G. d'Annunzio' di CHIETI-PESCARA - laurea magistrale a ciclo unico**

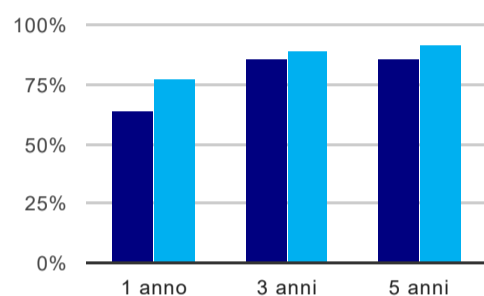
Classe: **odontoiatria e protesi dentaria (LM-46)**

Corso: **odontoiatria e protesi dentaria (LM-46)**

(valori assoluti)	Laureati	Intervistati	Collettivo esaminato <sup>(b)</sup>	
Laureati del 2017 a 1 anno:	31	23	22	<a href="#">scheda di dettaglio</a>
Laureati del 2015 a 3 anni:	29	22	21	<a href="#">scheda di dettaglio</a>
Laureati del 2013 a 5 anni:	33	25	21	<a href="#">scheda di dettaglio</a>

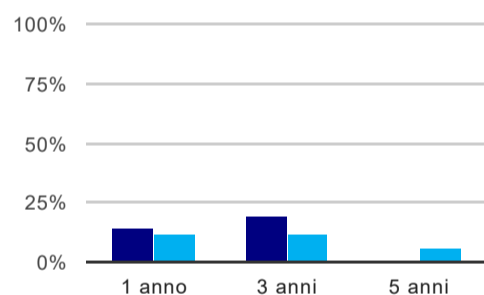
(b) Per una migliore confrontabilità della documentazione, si riportano i dati relativi ai **solli laureati che non lavoravano al momento della laurea**.

## Tasso di occupazione<sup>(1)</sup>



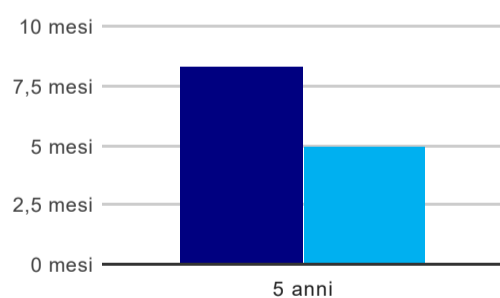
	1 anno	3 anni	5 anni
corso	63,6%	85,7%	85,7%
classe totale atenei	77,4%	89,1%	91,6%

## Laureati che non lavorano, non cercano lavoro, ma sono impegnati in un corso universitario o in un tirocinio/praticantato<sup>(2)</sup>



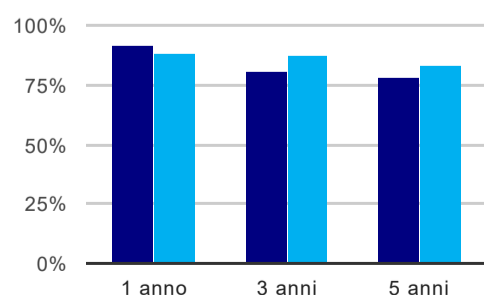
	1 anno	3 anni	5 anni
corso	13,6%	19,0%	-
classe totale atenei	12,0%	12,2%	6,2%

## Tempi di ingresso nel mercato del lavoro, dall'inizio della ricerca al reperimento del primo lavoro (medie, in mesi)



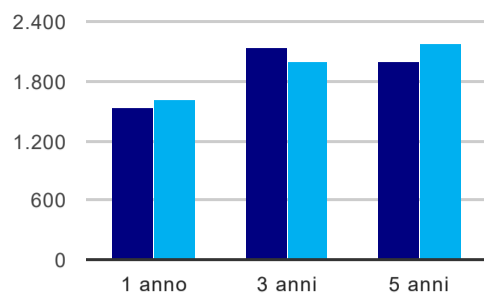
	1 anno	3 anni	5 anni
corso			8,3 mesi
classe totale atenei			5,0 mesi

## Occupati che, nel lavoro, utilizzano in misura elevata le competenze acquisite con la laurea



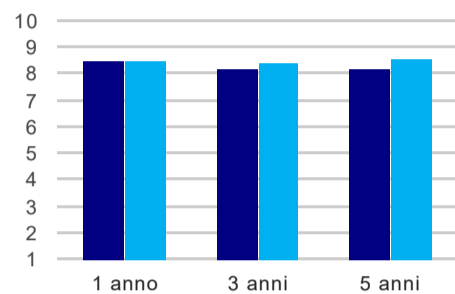
	1 anno	3 anni	5 anni
corso	91,7%	81,3%	77,8%
classe totale atenei	88,2%	87,1%	82,5%

### Retribuzione mensile netta (medie, in euro)



	1 anno	3 anni	5 anni
corso	1.541	2.135	1.991
classe totale atenei	1.611	1.990	2.184

### Soddisfazione per il lavoro svolto (medie, scala 1-10)



	1 anno	3 anni	5 anni
corso	8,5	8,2	8,2
classe totale atenei	8,5	8,4	8,6

(1) sono considerati occupati tutti coloro che dichiarano di svolgere una qualsiasi attività, anche di formazione o non in regola, purché retribuita.

(2) sono compresi quanti risultano impegnati in dottorati di ricerca, scuole di specializzazione, master universitari e, per i laureati di primo livello, altri corsi di laurea (di qualunque tipo, compresi i corsi attivati presso una delle Istituzioni di Alta Formazione Artistica e Musicale).

#### Elenco dei corsi aggregati

##### **odontoiatria e protesi dentaria (LM-46)**

classe di laurea: odontoiatria e protesi dentaria (LM-46)

ordinamento 270 - codizione OFF.F 0690107304700001

sedì: CHIETI - attivo dal 2009 al 2017

[scheda SUA](#)

##### **odontoiatria e protesi dentaria (52/S)**

classe di laurea: odontoiatria e protesi dentaria (52/S)

ordinamento 509 - codizione OFF.F 0690104045100001

sedì: CHIETI - attivo dal 2001 al 2008

[scheda SUA](#)