

Scheda Unica Annuale - Soddisfazione per il corso di studio concluso e condizione occupazionale dei laureati

Opzioni:

I dati **includono** i laureati di [corsi equivalenti del 509](#).

I dati sono confrontati con il totale della **classe di laurea** del complesso degli atenei.

Soddisfazione per il corso di studio concluso

dati aggiornati ad aprile 2019

Ateneo: **Università degli Studi 'G. d'Annunzio' di CHIETI-PESCARA - laurea di primo livello**

Classe: **professioni sanitarie della riabilitazione (L/SNT2)**

Corso: **ortottica ed assistenza oftalmologica (L/SNT2)**

Laureati nell'anno solare 2018 (*valori assoluti*)

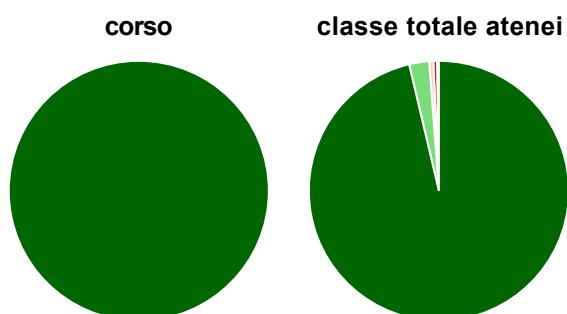
Laureati: **9**

Intervistati: **9**

Collettivo esaminato^(a): **9** [scheda di dettaglio](#)

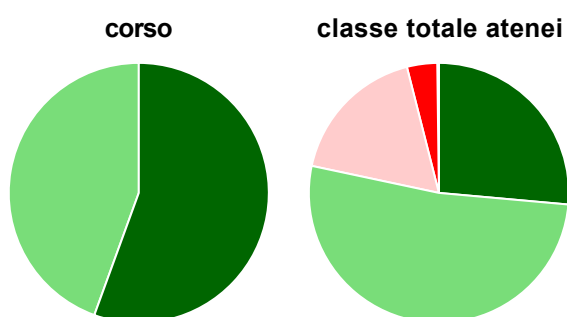
(a) Per una migliore confrontabilità della documentazione, si riportano i dati relativi ai **solli laureati che si sono iscritti al corso di laurea in anni recenti**, cioè a partire dal 2014: 9 di cui 9 intervistati.

Hanno frequentato regolarmente



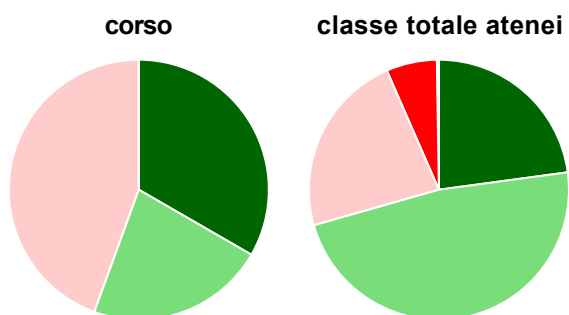
	corso	classe totale atenei
■ più del 75% degli insegnamenti previsti	100,0%	96,3%
■ tra il 50% e il 75%	-	2,5%
■ tra il 25% e il 50%	-	0,5%
■ meno del 25%	-	0,5%
■ non rispondono	-	0,2%
Totale	100%	100%

Hanno ritenuto il carico di studio degli insegnamenti adeguato alla durata del corso di studio



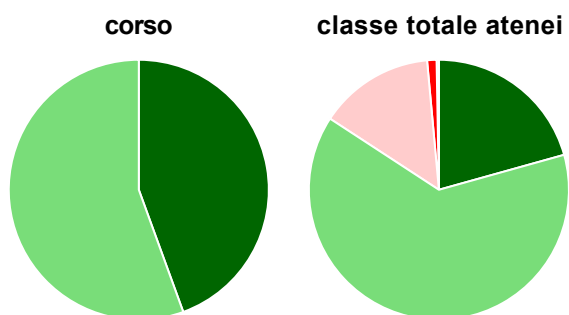
	corso	classe totale atenei
■ decisamente sì	55,6%	26,4%
■ più sì che no	44,4%	51,9%
■ più no che sì	-	17,7%
■ decisamente no	-	3,8%
■ non rispondono	-	0,2%
Totale	100%	100%

Hanno ritenuto l'organizzazione degli esami (appelli, orari, informazioni, prenotazioni, ...) soddisfacente



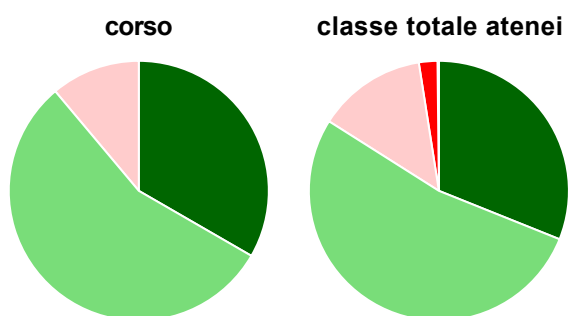
	corso	classe totale atenei
sempre o quasi sempre	33,3%	22,9%
per più della metà degli esami	22,2%	47,7%
per meno della metà degli esami	44,4%	22,9%
mai o quasi mai	-	6,3%
non rispondono	-	0,3%
Totale	100%	100%

Sono soddisfatti dei rapporti con i docenti in generale



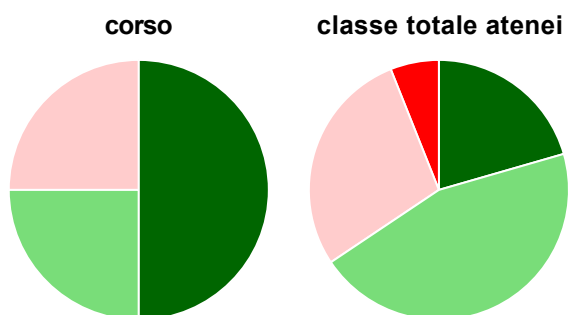
	corso	classe totale atenei
decisamente sì	44,4%	20,7%
più sì che no	55,6%	63,5%
più no che sì	-	14,3%
decisamente no	-	1,2%
non rispondono	-	0,3%
Totale	100%	100%

Sono complessivamente soddisfatti del corso di laurea



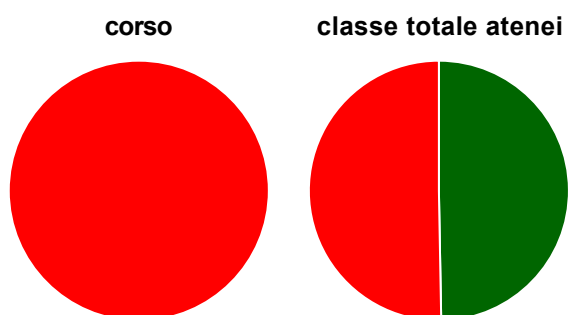
	corso	classe totale atenei
decisamente sì	33,3%	31,1%
più sì che no	55,6%	52,9%
più no che sì	11,1%	13,5%
decisamente no	-	2,3%
non rispondono	-	0,2%
Totale	100%	100%

Valutazione delle aule



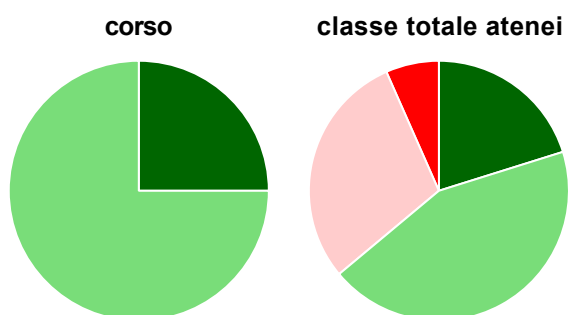
	corso	classe totale atenei
Hanno utilizzato le aule:	88,9%	99,5%
Valutazione (per 100 fruitori):		
sempre o quasi sempre adeguate	50,0%	20,5%
spesso adeguate	25,0%	45,1%
raramente adeguate	25,0%	28,4%
mai adeguate	-	6,0%
Totale	100%	100%

Valutazione delle postazioni informatiche



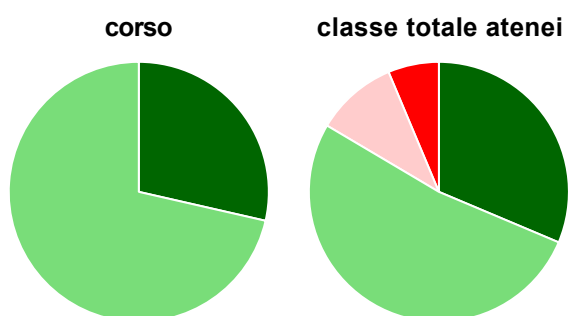
	corso	classe totale atenei
Hanno utilizzato le postazioni informatiche:	22,2%	59,7%
Valutazione (per 100 fruitori):		
in numero adeguato	-	49,7%
in numero inadeguato	100,0%	50,3%
Totale	100%	100%

Valutazione delle attrezzature per le altre attività didattiche (laboratori, attività pratiche, ...)



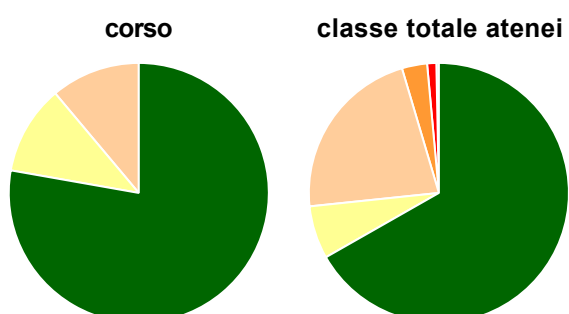
	corso	classe totale atenei
Hanno utilizzato le attrezzature per le altre attività didattiche (laboratori, attività pratiche, ...):	88,9%	90,5%
Valutazione (per 100 fruitori):		
sempre o quasi sempre adeguate	25,0%	20,2%
spesso adeguate	75,0%	43,8%
raramente adeguate	-	29,5%
mai adeguate	-	6,6%
Totale	100%	100%

Valutazione dei servizi di biblioteca (prestito/consultazione, orari di apertura, ...)



	corso	classe totale atenei
Hanno utilizzato i servizi di biblioteca (prestito/consultazione, orari di apertura, ...):	77,8%	75,2%
Valutazione (per 100 fruitori):		
decisamente positiva	28,6%	31,3%
abbastanza positiva	71,4%	52,2%
abbastanza negativa	-	10,2%
decisamente negativa	-	6,3%
Totale	100%	100%

Si iscriverebbero di nuovo all'università?



	corso	classe totale atenei
si, allo stesso corso dell'Ateneo	77,8%	66,8%
si, ma ad un altro corso dell'Ateneo	11,1%	6,6%
si, allo stesso corso, ma in un altro Ateneo	11,1%	22,1%
si, ma ad un altro corso e in un altro Ateneo	-	3,1%
non si iscriverebbero più all'università	-	1,1%
non rispondono	-	0,3%
Totale	100%	100%

Condizione occupazionale

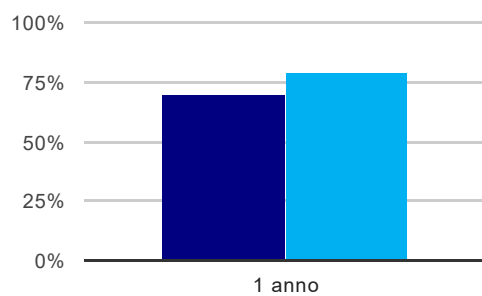
Anno di indagine: **2018**
dati aggiornati ad aprile 2019

Ateneo: **Università degli Studi 'G. d'Annunzio' di CHIETI-PESCARA - laurea di primo livello**
Classe: **professioni sanitarie della riabilitazione (L/SNT2)**
Corso: **ortottica ed assistenza oftalmologica (L/SNT2)**

(valori assoluti)	Laureati	Intervistati	Collettivo esaminato ^(b)
Laureati del 2017 a 1 anno:	11	11	10 scheda di dettaglio

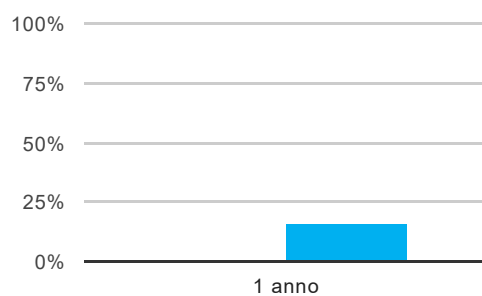
^(b) Per una migliore confrontabilità della documentazione, si riportano i dati relativi ai **solli laureati che non lavoravano al momento della laurea**.

Tasso di occupazione⁽¹⁾



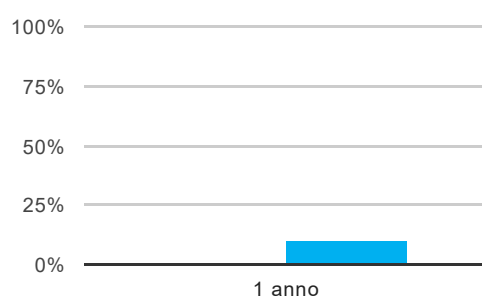
	1 anno
corso	70,0%
classe totale atenei	79,4%

Laureati attualmente iscritti ad un corso di laurea magistrale⁽²⁾



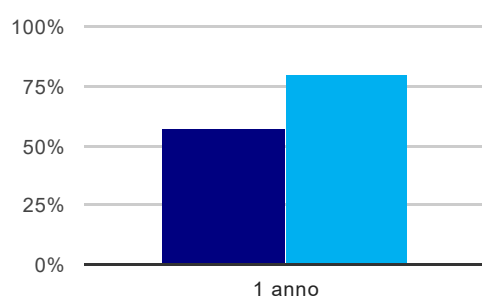
	1 anno
corso	-
classe totale atenei	15,8%

Laureati che non lavorano, non cercano lavoro, ma sono impegnati in un corso universitario o in un tirocinio/praticantato⁽³⁾



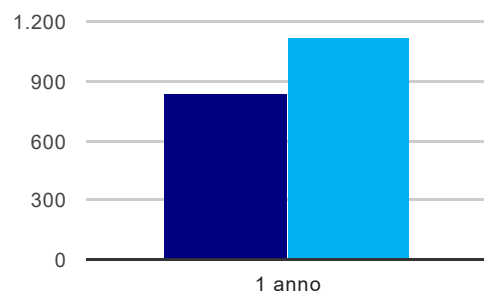
	1 anno
corso	-
classe totale atenei	10,0%

Occupati che, nel lavoro, utilizzano in misura elevata le competenze acquisite con la laurea



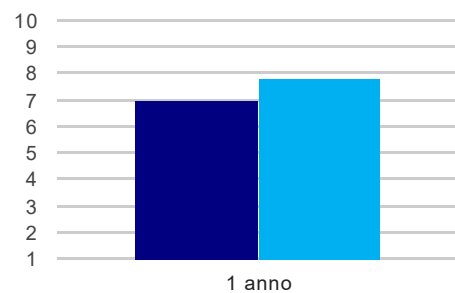
	1 anno
corso	57,1%
classe totale atenei	80,5%

Retribuzione mensile netta (medie, in euro)



	1 anno
corso	840
classe totale atenei	1.119

Soddisfazione per il lavoro svolto (medie, scala 1-10)



	1 anno
corso	7,0
classe totale atenei	7,8

(1) sono considerati occupati tutti coloro che dichiarano di svolgere una qualsiasi attività, anche di formazione o non in regola, purché retribuita.

(2) sono considerati anche i laureati iscritti ad un corso a ciclo unico, al corso in Scienze della Formazione primaria, nonché ad un corso di secondo livello presso una delle Istituzioni di Alta Formazione Artistica e Musicale.

(3) sono compresi quanti risultano impegnati in dottorati di ricerca, scuole di specializzazione, master universitari e, per i laureati di primo livello, altri corsi di laurea (di qualunque tipo, compresi i corsi attivati presso una delle Istituzioni di Alta Formazione Artistica e Musicale).

Elenco dei corsi aggregati

ortottica ed assistenza oftalmologica (L/SNT2)

classe di laurea: professioni sanitarie della riabilitazione (L/SNT2)

ordinamento 270 - codizione OFF.F 0690106204700002

sedì: CHIETI - attivo dal 2011 al 2017

[scheda SUA](#)

ortottica ed assistenza oftalmologica (SNT/2)

classe di laurea: professioni sanitarie della riabilitazione (SNT/2)

ordinamento 509 - codizione OFF.F 0690104050500002

sedì: CHIETI - attivo dal 2003 al 2010

[scheda SUA](#)