

Scheda Unica Annuale - Soddisfazione per il corso di studio concluso e condizione occupazionale dei laureati

Opzioni:

I dati **includono** i laureati di [corsi equivalenti del 509](#).

I dati sono confrontati con il totale sull'**ateneo** (stessa tipologia di corso).

Soddisfazione per il corso di studio concluso

dati aggiornati ad aprile 2019

Ateneo: **Università degli Studi 'G. d'Annunzio' di CHIETI-PESCARA - laurea di primo livello**

Classe: **professioni sanitarie della riabilitazione (L/SNT2)**

Corso: **terapia occupazionale (L/SNT2)**

Laureati nell'anno solare 2018 (*valori assoluti*)

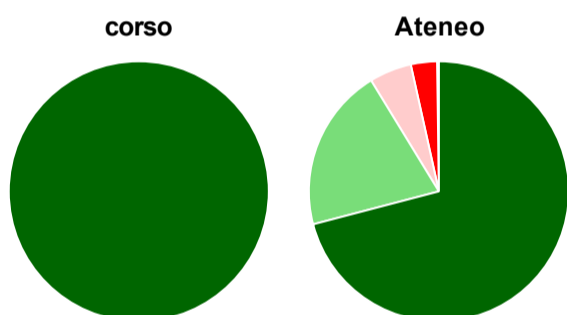
Laureati: **27**

Intervistati: **27**

Collettivo esaminato^(a): **22** [scheda di dettaglio](#)

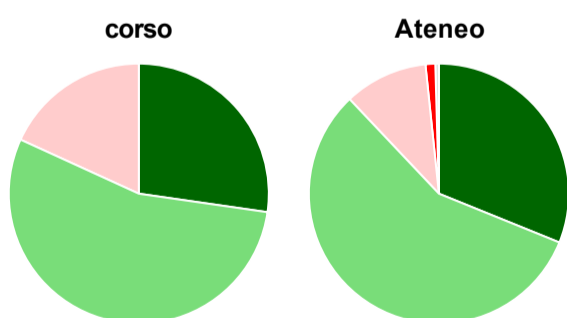
(a) Per una migliore confrontabilità della documentazione, si riportano i dati relativi ai **solli laureati che si sono iscritti al corso di laurea in anni recenti**, cioè a partire dal 2014: 22 di cui 22 intervistati.

Hanno frequentato regolarmente



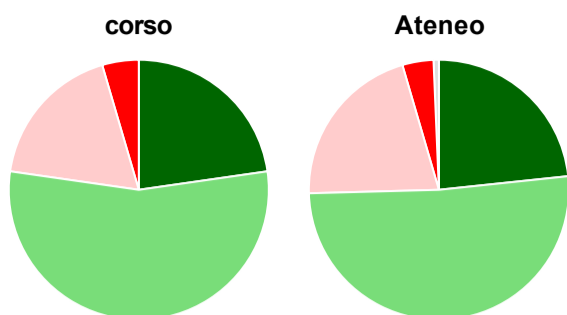
| | corso | Ateneo |
|---|-------------|-------------|
| ■ più del 75% degli insegnamenti previsti | 100,0% | 70,9% |
| ■ tra il 50% e il 75% | - | 20,3% |
| ■ tra il 25% e il 50% | - | 5,3% |
| ■ meno del 25% | - | 3,3% |
| ■ non rispondono | - | 0,2% |
| Totale | 100% | 100% |

Hanno ritenuto il carico di studio degli insegnamenti adeguato alla durata del corso di studio



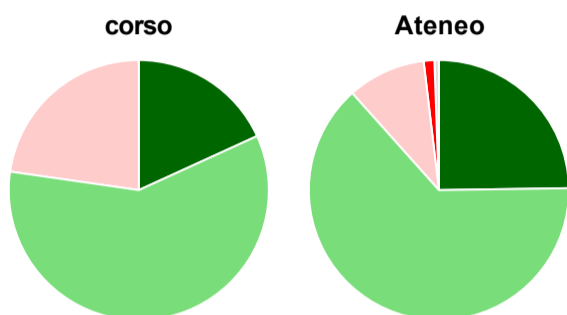
| | corso | Ateneo |
|------------------|-------------|-------------|
| ■ decisamente sì | 27,3% | 31,1% |
| ■ più sì che no | 54,5% | 56,8% |
| ■ più no che sì | 18,2% | 10,4% |
| ■ decisamente no | - | 1,2% |
| ■ non rispondono | - | 0,4% |
| Totale | 100% | 100% |

Hanno ritenuto l'organizzazione degli esami (appelli, orari, informazioni, prenotazioni, ...) soddisfacente



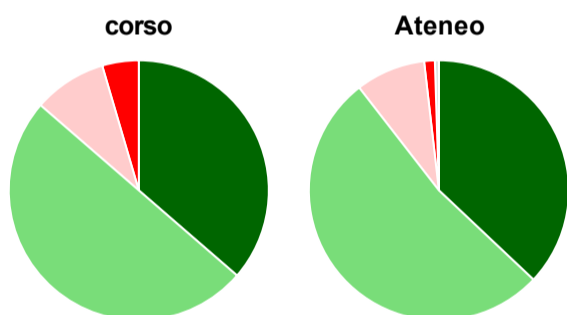
| | corso | Ateneo |
|---------------------------------|-------------|-------------|
| sempre o quasi sempre | 22,7% | 23,3% |
| per più della metà degli esami | 54,5% | 51,2% |
| per meno della metà degli esami | 18,2% | 20,9% |
| mai o quasi mai | 4,5% | 3,9% |
| non rispondono | - | 0,7% |
| Totale | 100% | 100% |

Sono soddisfatti dei rapporti con i docenti in generale



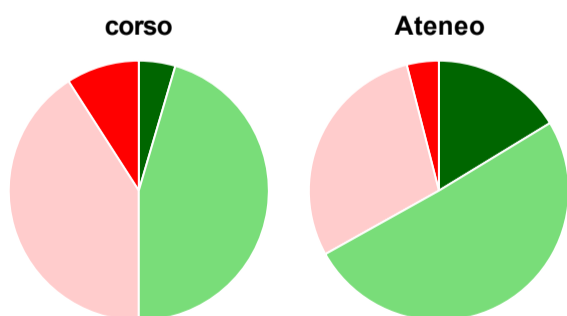
| | corso | Ateneo |
|----------------|-------------|-------------|
| decisamente sì | 18,2% | 24,8% |
| più sì che no | 59,1% | 63,6% |
| più no che sì | 22,7% | 9,7% |
| decisamente no | - | 1,3% |
| non rispondono | - | 0,6% |
| Totale | 100% | 100% |

Sono complessivamente soddisfatti del corso di laurea



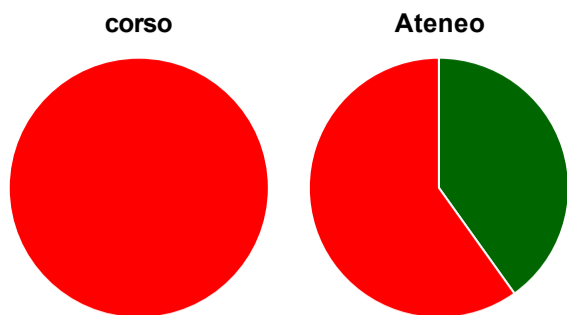
| | corso | Ateneo |
|----------------|-------------|-------------|
| decisamente sì | 36,4% | 37,0% |
| più sì che no | 50,0% | 52,5% |
| più no che sì | 9,1% | 8,7% |
| decisamente no | 4,5% | 1,3% |
| non rispondono | - | 0,5% |
| Totale | 100% | 100% |

Valutazione delle aule



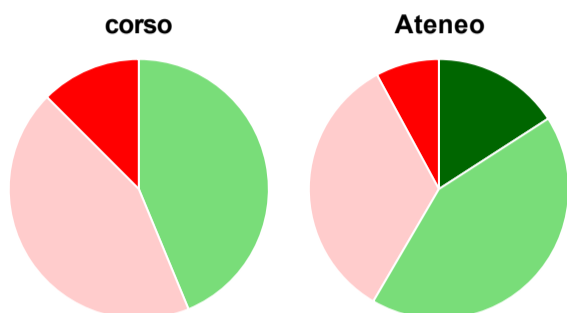
| | corso | Ateneo |
|--|---------------|--------------|
| Hanno utilizzato le aule: | 100,0% | 98,3% |
| Valutazione (per 100 fruitori): | | |
| sempre o quasi sempre adeguate | 4,5% | 16,3% |
| spesso adeguate | 45,5% | 50,6% |
| raramente adeguate | 40,9% | 29,1% |
| mai adeguate | 9,1% | 4,0% |
| Totale | 100% | 100% |

Valutazione delle postazioni informatiche



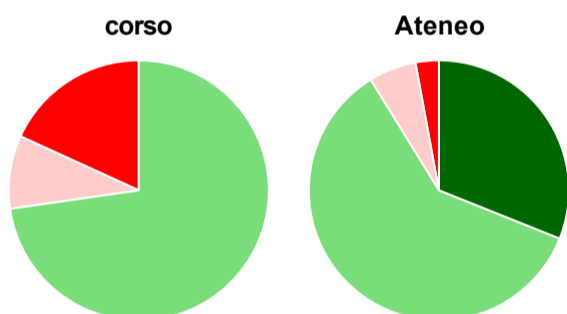
| | corso | Ateneo |
|---|--------------|--------------|
| Hanno utilizzato le postazioni informatiche: | 18,2% | 56,2% |
| Valutazione (per 100 fruitori): | | |
| in numero adeguato | - | 40,1% |
| in numero inadeguato | 100,0% | 59,9% |
| Totale | 100% | 100% |

Valutazione delle attrezzature per le altre attività didattiche (laboratori, attività pratiche, ...)



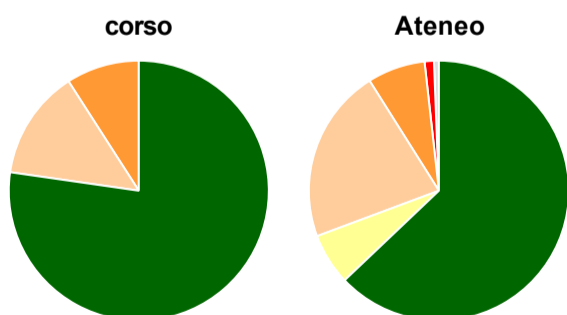
| | corso | Ateneo |
|--|--------------|--------------|
| Hanno utilizzato le attrezzature per le altre attività didattiche (laboratori, attività pratiche, ...): | 72,7% | 76,2% |
| Valutazione (per 100 fruitori): | | |
| sempre o quasi sempre adeguate | - | 15,9% |
| spesso adeguate | 43,8% | 42,5% |
| raramente adeguate | 43,8% | 33,7% |
| mai adeguate | 12,5% | 7,9% |
| Totale | 100% | 100% |

Valutazione dei servizi di biblioteca (prestito/consultazione, orari di apertura, ...)



| | corso | Ateneo |
|---|--------------|--------------|
| Hanno utilizzato i servizi di biblioteca (prestito/consultazione, orari di apertura, ...): | 50,0% | 84,2% |
| Valutazione (per 100 fruitori): | | |
| decisamente positiva | - | 31,1% |
| abbastanza positiva | 72,7% | 60,1% |
| abbastanza negativa | 9,1% | 5,9% |
| decisamente negativa | 18,2% | 2,9% |
| Totale | 100% | 100% |

Si iscriverebbero di nuovo all'università?



| | corso | Ateneo |
|---|-------------|-------------|
| sì, allo stesso corso dell'Ateneo | 77,3% | 62,9% |
| sì, ma ad un altro corso dell'Ateneo | - | 6,4% |
| sì, allo stesso corso, ma in un altro Ateneo | 13,6% | 21,7% |
| sì, ma ad un altro corso e in un altro Ateneo | 9,1% | 7,2% |
| non si iscriverebbero più all'università | - | 1,2% |
| non rispondono | - | 0,6% |
| Totale | 100% | 100% |

Condizione occupazionale

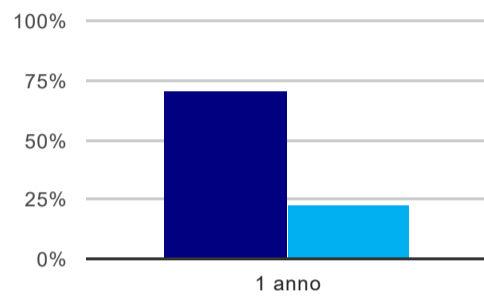
Anno di indagine: **2018**
dati aggiornati ad aprile 2019

Ateneo: **Università degli Studi 'G. d'Annunzio' di CHIETI-PESCARA - laurea di primo livello**
Classe: **professioni sanitarie della riabilitazione (L/SNT2)**
Corso: **terapia occupazionale (L/SNT2)**

| (valori assoluti) | Laureati | Intervistati | Collettivo esaminato ^(b) |
|-----------------------------|----------|--------------|--|
| Laureati del 2017 a 1 anno: | 35 | 27 | 24 scheda di dettaglio |

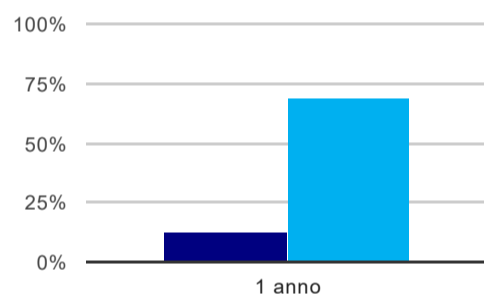
(b) Per una migliore confrontabilità della documentazione, si riportano i dati relativi ai **solli laureati che non lavoravano al momento della laurea**.

Tasso di occupazione⁽¹⁾



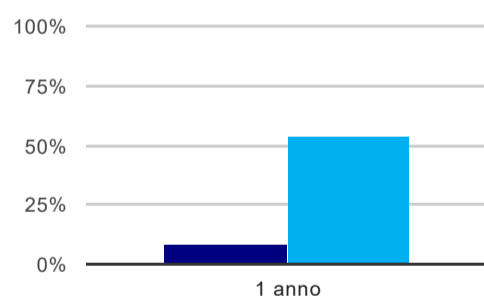
| | 1 anno |
|--------|--------|
| corso | 70,8% |
| Ateneo | 23,0% |

Laureati attualmente iscritti ad un corso di laurea magistrale⁽²⁾



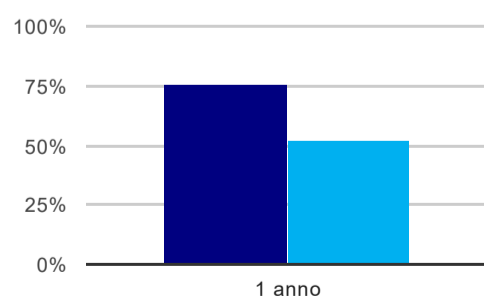
| | 1 anno |
|--------|--------|
| corso | 12,5% |
| Ateneo | 68,9% |

Laureati che non lavorano, non cercano lavoro, ma sono impegnati in un corso universitario o in un tirocinio/praticantato⁽³⁾



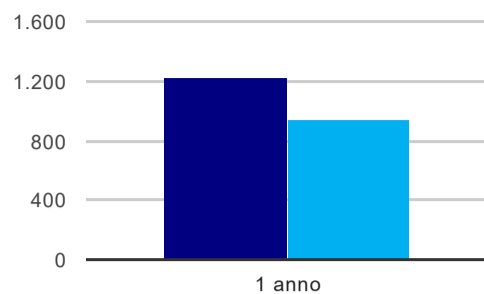
| | 1 anno |
|--------|--------|
| corso | 8,3% |
| Ateneo | 53,9% |

Occupati che, nel lavoro, utilizzano in misura elevata le competenze acquisite con la laurea



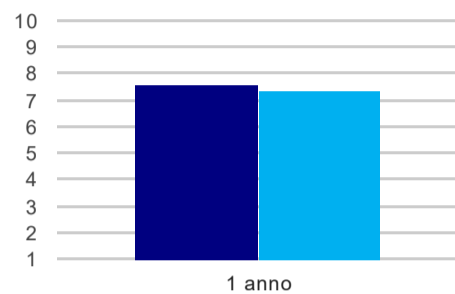
| | 1 anno |
|--------|--------|
| corso | 76,5% |
| Ateneo | 52,0% |

Retribuzione mensile netta (medie, in euro)



| | 1 anno |
|--------|--------|
| corso | 1.219 |
| Ateneo | 946 |

Soddisfazione per il lavoro svolto (medie, scala 1-10)



| | 1 anno |
|--------|--------|
| corso | 7,6 |
| Ateneo | 7,3 |

(1) sono considerati occupati tutti coloro che dichiarano di svolgere una qualsiasi attività, anche di formazione o non in regola, purché retribuita.

(2) sono considerati anche i laureati iscritti ad un corso a ciclo unico, al corso in Scienze della Formazione primaria, nonché ad un corso di secondo livello presso una delle Istituzioni di Alta Formazione Artistica e Musicale.

(3) sono compresi quanti risultano impegnati in dottorati di ricerca, scuole di specializzazione, master universitari e, per i laureati di primo livello, altri corsi di laurea (di qualunque tipo, compresi i corsi attivati presso una delle Istituzioni di Alta Formazione Artistica e Musicale).

Elenco dei corsi aggregati

terapia occupazionale (L/SNT2)

classe di laurea: professioni sanitarie della riabilitazione (L/SNT2)

ordinamento 270 - codizione OFF.F 0690106204700003

sedì: CHIETI - attivo dal 2011 al 2017

[scheda SUA](#)

terapia occupazionale (SNT/2)

classe di laurea: professioni sanitarie della riabilitazione (SNT/2)

ordinamento 509 - codizione OFF.F 0690104050500003

sedì: CHIETI - attivo dal 2005 al 2010

[scheda SUA](#)