

Scheda Unica Annuale - Soddisfazione per il corso di studio concluso e condizione occupazionale dei laureati

Opzioni:

I dati **includono** i laureati di [corsi equivalenti del 509](#).

I dati sono confrontati con il totale sull'**ateneo** (stessa tipologia di corso).

Soddisfazione per il corso di studio concluso

dati aggiornati ad aprile 2019

Ateneo: **Università degli Studi 'G. d'Annunzio' di CHIETI-PESCARA - laurea magistrale biennale**

Classe: **scienze economico-aziendali (LM-77)**

Corso: **economia aziendale (LM-77)**

Laureati nell'anno solare 2018 (*valori assoluti*)

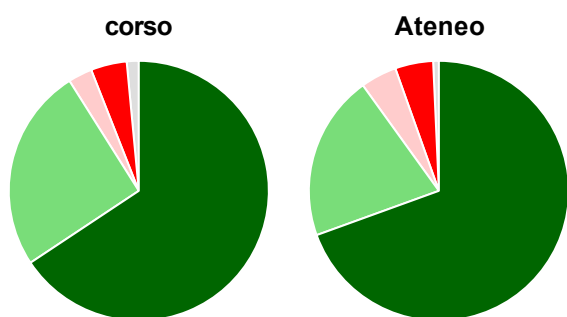
Laureati: **134**

Intervistati: **107**

Collettivo esaminato^(a): **86** [scheda di dettaglio](#)

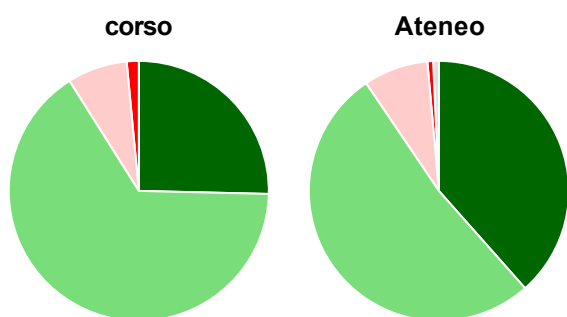
(a) Per una migliore confrontabilità della documentazione, si riportano i dati relativi ai **solli laureati che si sono iscritti al corso di laurea in anni recenti**, cioè a partire dal 2015: 86 di cui 67 intervistati.

Hanno frequentato regolarmente



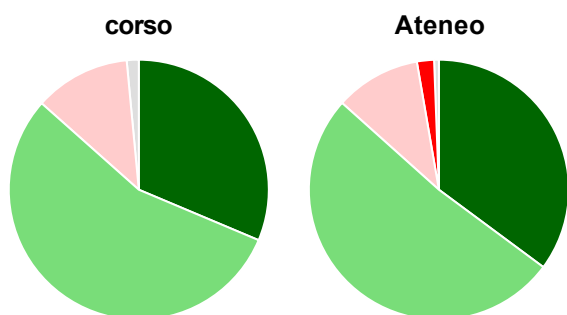
	corso	Ateneo
■ più del 75% degli insegnamenti previsti	65,7%	69,5%
■ tra il 50% e il 75%	25,4%	20,6%
■ tra il 25% e il 50%	3,0%	4,5%
■ meno del 25%	4,5%	4,7%
■ non rispondono	1,5%	0,7%
Totale	100%	100%

Hanno ritenuto il carico di studio degli insegnamenti adeguato alla durata del corso di studio



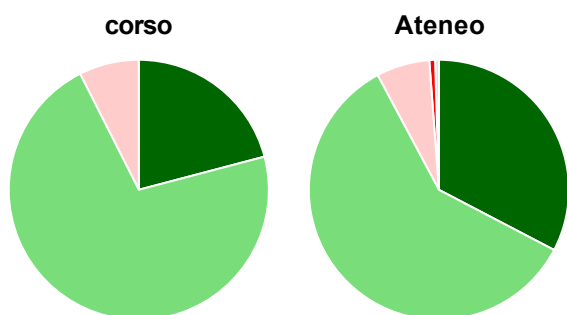
	corso	Ateneo
■ decisamente sì	25,4%	38,5%
■ più sì che no	65,7%	52,1%
■ più no che sì	7,5%	8,0%
■ decisamente no	1,5%	0,7%
■ non rispondono	-	0,7%
Totale	100%	100%

Hanno ritenuto l'organizzazione degli esami (appelli, orari, informazioni, prenotazioni, ...) soddisfacente



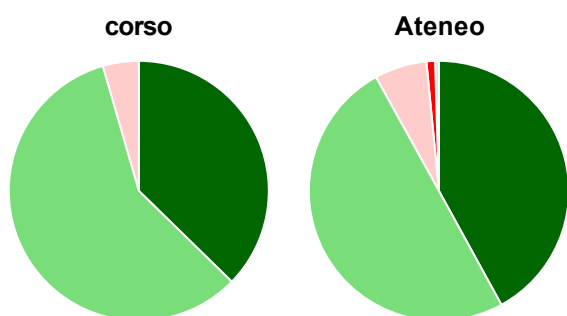
	corso	Ateneo
sempre o quasi sempre	31,3%	35,1%
per più della metà degli esami	55,2%	51,5%
per meno della metà degli esami	11,9%	10,7%
mai o quasi mai	-	2,1%
non rispondono	1,5%	0,6%
Totale	100%	100%

Sono soddisfatti dei rapporti con i docenti in generale



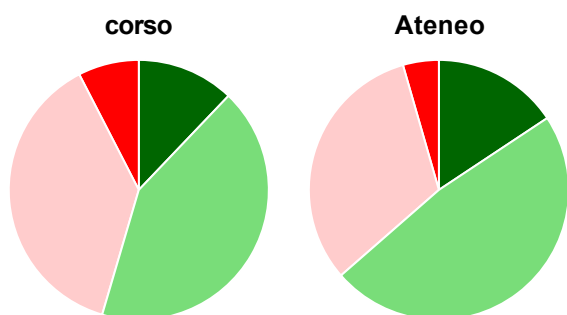
	corso	Ateneo
decisamente sì	20,9%	32,7%
più sì che no	71,6%	59,5%
più no che sì	7,5%	6,6%
decisamente no	-	0,7%
non rispondono	-	0,5%
Totale	100%	100%

Sono complessivamente soddisfatti del corso di laurea



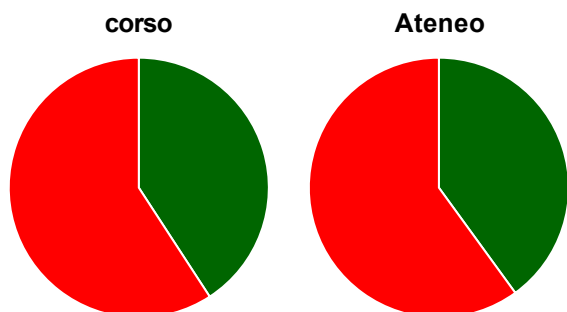
	corso	Ateneo
decisamente sì	37,3%	42,0%
più sì che no	58,2%	49,9%
più no che sì	4,5%	6,5%
decisamente no	-	1,1%
non rispondono	-	0,5%
Totale	100%	100%

Valutazione delle aule



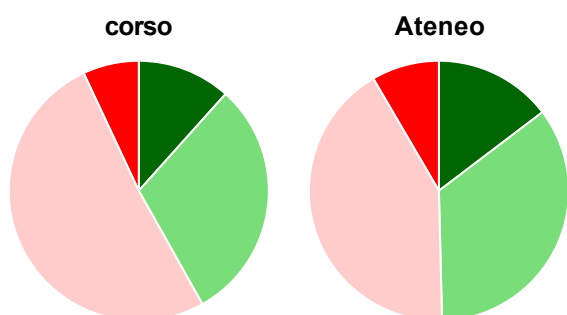
	corso	Ateneo
Hanno utilizzato le aule:	98,5%	98,1%
Valutazione (per 100 fruitori):		
sempre o quasi sempre adeguate	12,1%	15,7%
spesso adeguate	42,4%	47,9%
raramente adeguate	37,9%	32,0%
mai adeguate	7,6%	4,5%
Totale	100%	100%

Valutazione delle postazioni informatiche



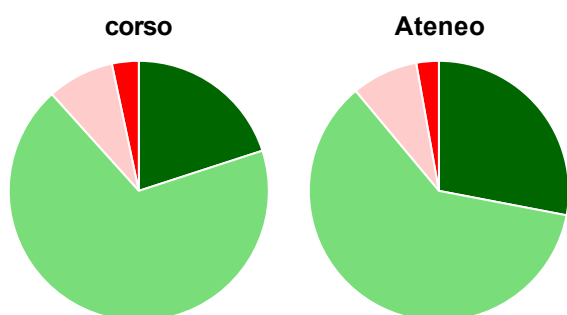
	corso	Ateneo
Hanno utilizzato le postazioni informatiche:	73,1%	53,3%
Valutazione (per 100 fruitori):		
in numero adeguato	40,8%	40,0%
in numero inadeguato	59,2%	60,0%
Totale	100%	100%

Valutazione delle attrezzature per le altre attività didattiche (laboratori, attività pratiche, ...)



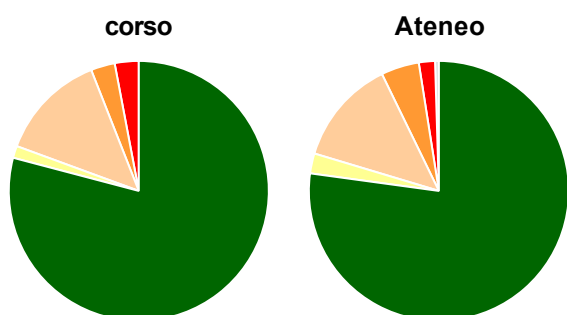
	corso	Ateneo
Hanno utilizzato le attrezzature per le altre attività didattiche (laboratori, attività pratiche, ...):	64,2%	75,9%
Valutazione (per 100 fruitori):		
sempre o quasi sempre adeguate	11,6%	14,7%
spesso adeguate	30,2%	34,9%
raramente adeguate	51,2%	42,0%
mai adeguate	7,0%	8,4%
Totale	100%	100%

Valutazione dei servizi di biblioteca (prestito/consultazione, orari di apertura, ...)



	corso	Ateneo
Hanno utilizzato i servizi di biblioteca (prestito/consultazione, orari di apertura, ...):	89,6%	84,5%
Valutazione (per 100 fruitori):		
decisamente positiva	20,0%	28,0%
abbastanza positiva	68,3%	60,9%
abbastanza negativa	8,3%	8,3%
decisamente negativa	3,3%	2,8%
Totale	100%	100%

Si iscriverebbero di nuovo all'università?



	corso	Ateneo
sì, allo stesso corso dell'Ateneo	79,1%	77,2%
sì, ma ad un altro corso dell'Ateneo	1,5%	2,5%
sì, allo stesso corso, ma in un altro Ateneo	13,4%	13,1%
sì, ma ad un altro corso e in un altro Ateneo	3,0%	4,7%
non si iscriverebbero più all'università	3,0%	2,0%
non rispondono	-	0,5%
Totale	100%	100%

Condizione occupazionale

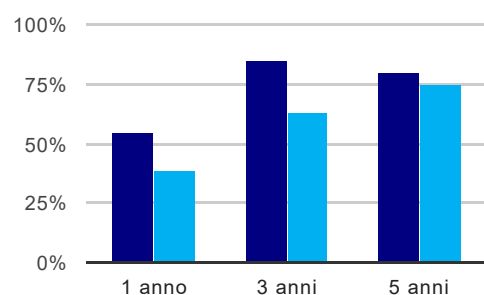
Anno di indagine: **2018**
dati aggiornati ad aprile 2019

Ateneo: **Università degli Studi 'G. d'Annunzio' di CHIETI-PESCARA - laurea magistrale biennale**
Classe: **scienze economico-aziendali (LM-77)**
Corso: **economia aziendale (LM-77)**

(valori assoluti)	Laureati	Intervistati	Collettivo esaminato ^(b)	
Laureati del 2017 a 1 anno:	136	109	76	scheda di dettaglio
Laureati del 2015 a 3 anni:	147	95	71	scheda di dettaglio
Laureati del 2013 a 5 anni:	74	49	40	scheda di dettaglio

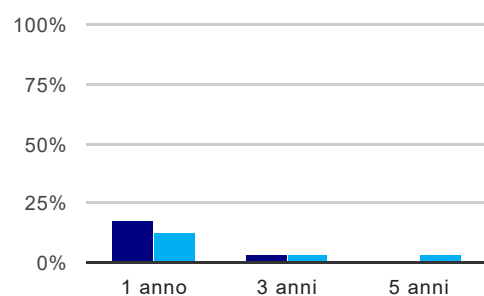
(b) Per una migliore confrontabilità della documentazione, si riportano i dati relativi ai **solli laureati che non lavoravano al momento della laurea**.

Tasso di occupazione⁽¹⁾



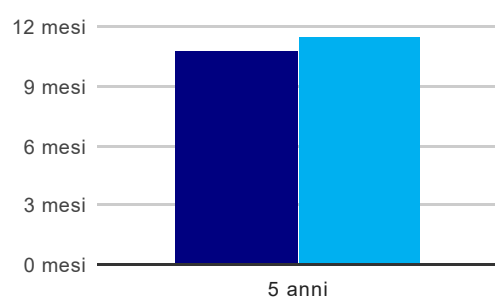
	1 anno	3 anni	5 anni
corso	55,3%	84,5%	80,0%
Ateneo	39,4%	63,0%	75,3%

Laureati che non lavorano, non cercano lavoro, ma sono impegnati in un corso universitario o in un tirocinio/praticantato⁽²⁾



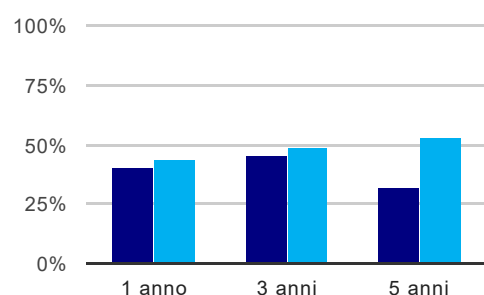
	1 anno	3 anni	5 anni
corso	18,4%	2,8%	-
Ateneo	13,1%	3,4%	3,5%

Tempi di ingresso nel mercato del lavoro, dall'inizio della ricerca al reperimento del primo lavoro (medie, in mesi)



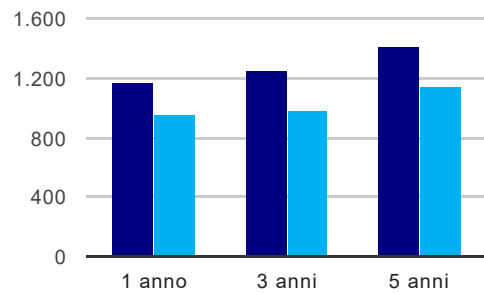
	1 anno	3 anni	5 anni
corso			10,8 mesi
Ateneo			11,5 mesi

Occupati che, nel lavoro, utilizzano in misura elevata le competenze acquisite con la laurea



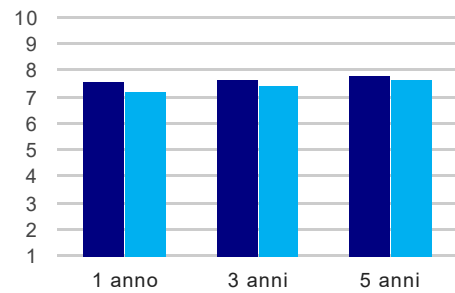
	1 anno	3 anni	5 anni
corso	40,0%	45,5%	32,3%
Ateneo	44,1%	49,2%	52,9%

Retribuzione mensile netta (medie, in euro)



	1 anno	3 anni	5 anni
corso	1.169	1.248	1.416
Ateneo	954	986	1.145

Soddisfazione per il lavoro svolto (medie, scala 1-10)



	1 anno	3 anni	5 anni
corso	7,6	7,6	7,8
Ateneo	7,2	7,4	7,7

(1) sono considerati occupati tutti coloro che dichiarano di svolgere una qualsiasi attività, anche di formazione o non in regola, purché retribuita.

(2) sono compresi quanti risultano impegnati in dottorati di ricerca, scuole di specializzazione, master universitari e, per i laureati di primo livello, altri corsi di laurea (di qualunque tipo, compresi i corsi attivati presso una delle Istituzioni di Alta Formazione Artistica e Musicale).

Elenco dei corsi aggregati

economia aziendale (LM-77)

classe di laurea: scienze economico-aziendali (LM-77)
ordinamento 270 - codizione OFF.F 0690107307800002
sedi: PESCARA - attivo dal 2010 al 2017
[scheda SUA](#)

economia aziendale (84/S)

classe di laurea: scienze economico-aziendali (84/S)
ordinamento 509 - codizione OFF.F 0690104048300002
sedi: PESCARA - attivo dal 2003 al 2009
[scheda SUA](#)