

Scheda Unica Annuale - Soddisfazione per il corso di studio concluso e condizione occupazionale dei laureati

Opzioni:

I dati **includono** i laureati di [corsi equivalenti del 509](#).

I dati sono confrontati con il totale della **classe di laurea** del complesso degli atenei.

Soddisfazione per il corso di studio concluso

dati aggiornati ad aprile 2019

Ateneo: **Università degli Studi 'G. d'Annunzio' di CHIETI-PESCARA - laurea magistrale biennale**

Classe: **scienze economico-aziendali (LM-77)**

Corso: **economia aziendale (LM-77)**

Laureati nell'anno solare 2018 (*valori assoluti*)

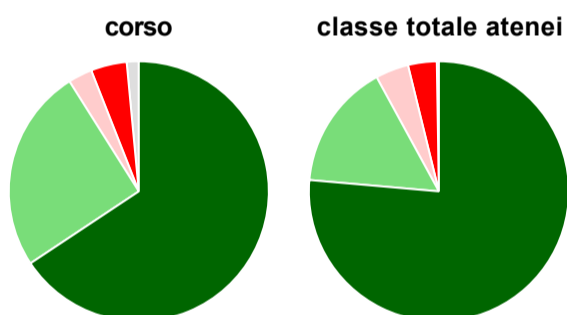
Laureati: **134**

Intervistati: **107**

Collettivo esaminato^(a): **86** [scheda di dettaglio](#)

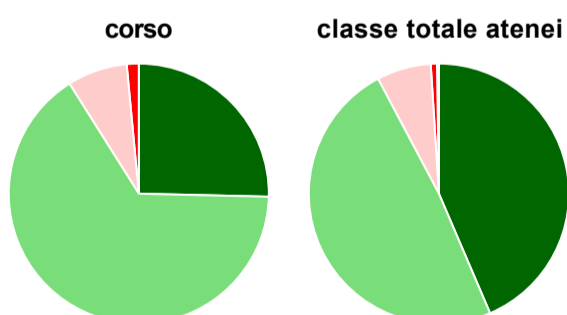
(a) Per una migliore confrontabilità della documentazione, si riportano i dati relativi ai **solli laureati che si sono iscritti al corso di laurea in anni recenti**, cioè a partire dal 2015: 86 di cui 67 intervistati.

Hanno frequentato regolarmente



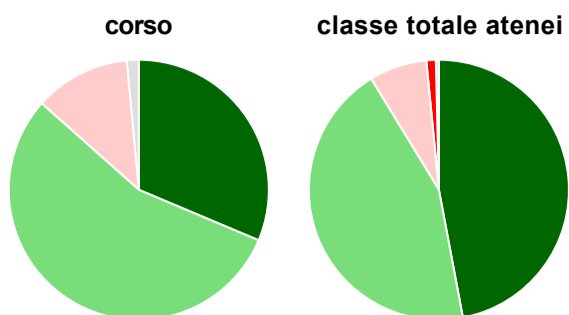
	corso	classe totale atenei
più del 75% degli insegnamenti previsti	65,7%	76,4%
tra il 50% e il 75%	25,4%	15,7%
tra il 25% e il 50%	3,0%	4,1%
meno del 25%	4,5%	3,6%
non rispondono	1,5%	0,3%
Totale	100%	100%

Hanno ritenuto il carico di studio degli insegnamenti adeguato alla durata del corso di studio



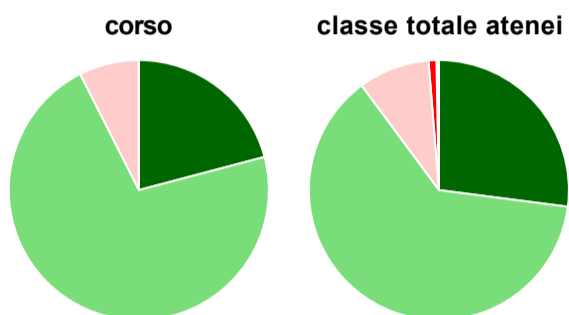
	corso	classe totale atenei
decisamente sì	25,4%	43,6%
più sì che no	65,7%	48,7%
più no che sì	7,5%	6,8%
decisamente no	1,5%	0,8%
non rispondono	-	0,2%
Totale	100%	100%

Hanno ritenuto l'organizzazione degli esami (appelli, orari, informazioni, prenotazioni, ...) soddisfacente



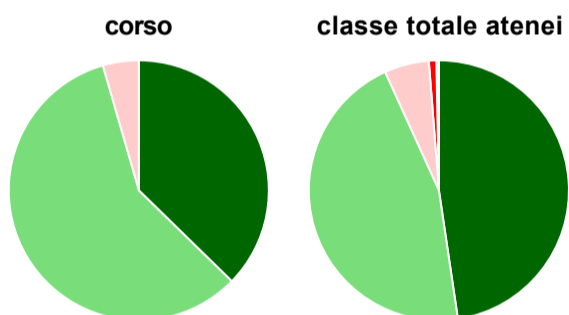
	corso	classe totale atenei
sempre o quasi sempre	31,3%	47,0%
per più della metà degli esami	55,2%	44,2%
per meno della metà degli esami	11,9%	7,2%
mai o quasi mai	-	1,2%
non rispondono	1,5%	0,4%
Totale	100%	100%

Sono soddisfatti dei rapporti con i docenti in generale



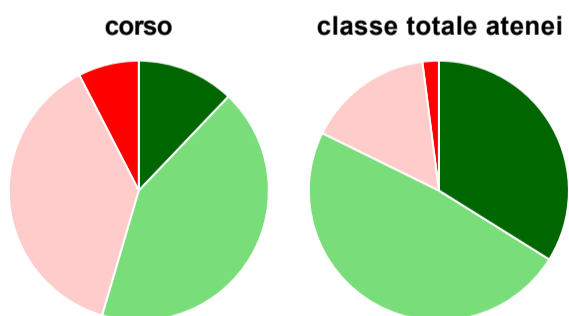
	corso	classe totale atenei
decisamente sì	20,9%	27,0%
più sì che no	71,6%	62,8%
più no che sì	7,5%	8,9%
decisamente no	-	1,0%
non rispondono	-	0,3%
Totale	100%	100%

Sono complessivamente soddisfatti del corso di laurea



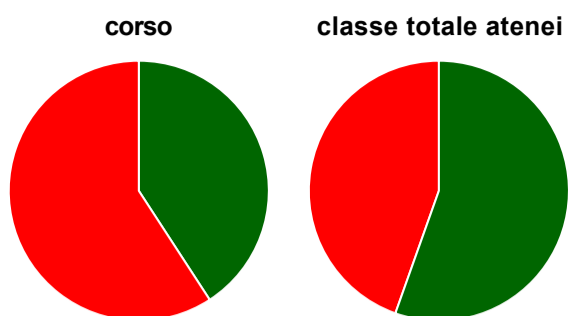
	corso	classe totale atenei
decisamente sì	37,3%	47,7%
più sì che no	58,2%	45,5%
più no che sì	4,5%	5,6%
decisamente no	-	0,9%
non rispondono	-	0,3%
Totale	100%	100%

Valutazione delle aule



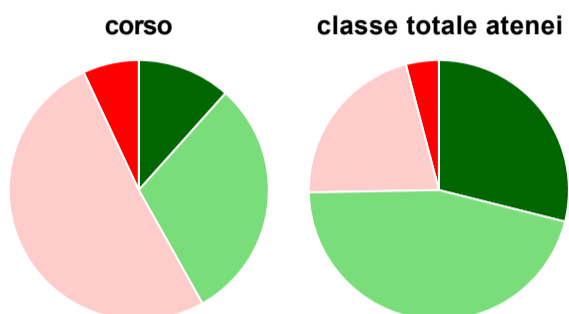
	corso	classe totale atenei
Hanno utilizzato le aule:	98,5%	98,9%
Valutazione (per 100 fruitori):		
sempre o quasi sempre adeguate	12,1%	33,9%
spesso adeguate	42,4%	48,4%
raramente adeguate	37,9%	15,7%
mai adeguate	7,6%	2,0%
Totale	100%	100%

Valutazione delle postazioni informatiche



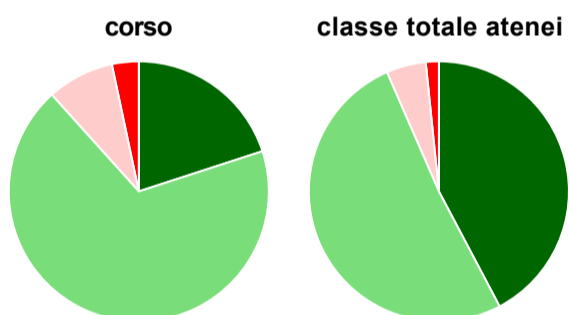
	corso	classe totale atenei
Hanno utilizzato le postazioni informatiche:	73,1%	78,0%
Valutazione (per 100 fruitori):		
in numero adeguato	40,8%	55,4%
in numero inadeguato	59,2%	44,6%
Totale	100%	100%

Valutazione delle attrezzature per le altre attività didattiche (laboratori, attività pratiche, ...)



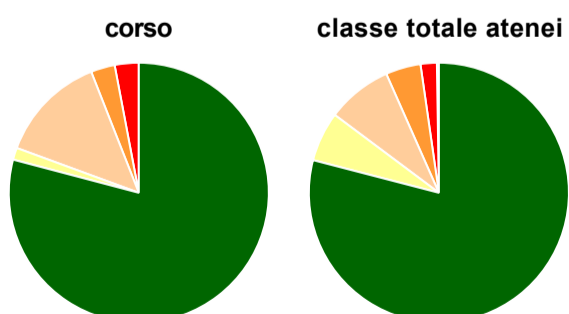
	corso	classe totale atenei
Hanno utilizzato le attrezzature per le altre attività didattiche (laboratori, attività pratiche, ...):	64,2%	73,5%
Valutazione (per 100 fruitori):		
sempre o quasi sempre adeguate	11,6%	28,9%
spesso adeguate	30,2%	45,8%
raramente adeguate	51,2%	21,2%
mai adeguate	7,0%	4,1%
Totale	100%	100%

Valutazione dei servizi di biblioteca (prestito/consultazione, orari di apertura, ...)



	corso	classe totale atenei
Hanno utilizzato i servizi di biblioteca (prestito/consultazione, orari di apertura, ...):	89,6%	91,2%
Valutazione (per 100 fruitori):		
decisamente positiva	20,0%	42,3%
abbastanza positiva	68,3%	51,2%
abbastanza negativa	8,3%	4,9%
decisamente negativa	3,3%	1,6%
Totale	100%	100%

Si iscriverebbero di nuovo all'università?



	corso	classe totale atenei
si, allo stesso corso dell'Ateneo	79,1%	79,0%
si, ma ad un altro corso dell'Ateneo	1,5%	6,2%
si, allo stesso corso, ma in un altro Ateneo	13,4%	8,1%
si, ma ad un altro corso e in un altro Ateneo	3,0%	4,4%
non si iscriverebbero più all'università	3,0%	2,0%
non rispondono	-	0,2%
Totale	100%	100%

Condizione occupazionale

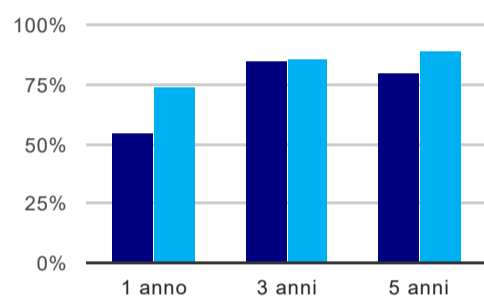
Anno di indagine: **2018**
dati aggiornati ad aprile 2019

Ateneo: **Università degli Studi 'G. d'Annunzio' di CHIETI-PESCARA - laurea magistrale biennale**
Classe: **scienze economico-aziendali (LM-77)**
Corso: **economia aziendale (LM-77)**

(valori assoluti)	Laureati	Intervistati	Collettivo esaminato ^(b)	
Laureati del 2017 a 1 anno:	136	109	76	scheda di dettaglio
Laureati del 2015 a 3 anni:	147	95	71	scheda di dettaglio
Laureati del 2013 a 5 anni:	74	49	40	scheda di dettaglio

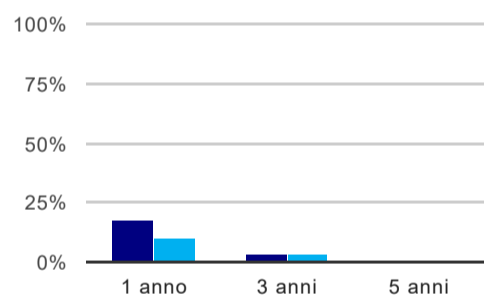
(b) Per una migliore confrontabilità della documentazione, si riportano i dati relativi ai **solli laureati che non lavoravano al momento della laurea**.

Tasso di occupazione⁽¹⁾



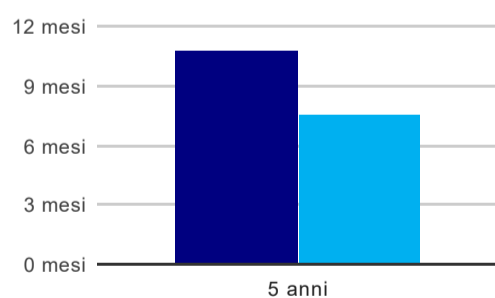
	1 anno	3 anni	5 anni
corso	55,3%	84,5%	80,0%
classe totale atenei	74,1%	85,7%	89,1%

Laureati che non lavorano, non cercano lavoro, ma sono impegnati in un corso universitario o in un tirocinio/praticantato⁽²⁾



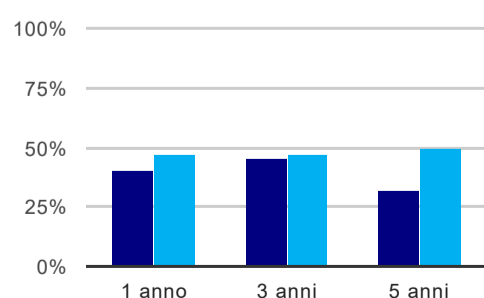
	1 anno	3 anni	5 anni
corso	18,4%	2,8%	-
classe totale atenei	10,1%	3,0%	0,6%

Tempi di ingresso nel mercato del lavoro, dall'inizio della ricerca al reperimento del primo lavoro (medie, in mesi)



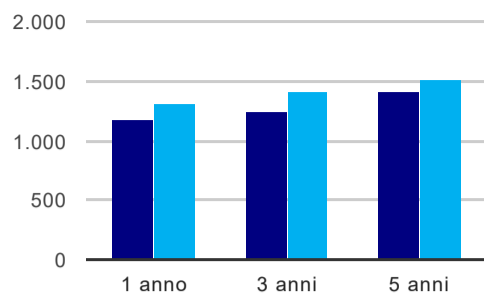
	1 anno	3 anni	5 anni
corso			10,8 mesi
classe totale atenei			7,6 mesi

Occupati che, nel lavoro, utilizzano in misura elevata le competenze acquisite con la laurea



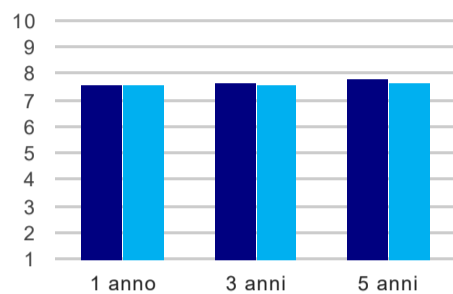
	1 anno	3 anni	5 anni
corso	40,0%	45,5%	32,3%
classe totale atenei	46,8%	47,3%	49,7%

Retribuzione mensile netta (medie, in euro)



	1 anno	3 anni	5 anni
corso	1.169	1.248	1.416
classe totale atenei	1.309	1.410	1.520

Soddisfazione per il lavoro svolto (medie, scala 1-10)



	1 anno	3 anni	5 anni
corso	7,6	7,6	7,8
classe totale atenei	7,6	7,6	7,6

(1) sono considerati occupati tutti coloro che dichiarano di svolgere una qualsiasi attività, anche di formazione o non in regola, purché retribuita.

(2) sono compresi quanti risultano impegnati in dottorati di ricerca, scuole di specializzazione, master universitari e, per i laureati di primo livello, altri corsi di laurea (di qualunque tipo, compresi i corsi attivati presso una delle Istituzioni di Alta Formazione Artistica e Musicale).

Elenco dei corsi aggregati

economia aziendale (LM-77)

classe di laurea: scienze economico-aziendali (LM-77)
ordinamento 270 - codizione OFF.F 0690107307800002
sedi: PESCARA - attivo dal 2010 al 2017
[scheda SUA](#)

economia aziendale (84/S)

classe di laurea: scienze economico-aziendali (84/S)
ordinamento 509 - codizione OFF.F 0690104048300002
sedi: PESCARA - attivo dal 2003 al 2009
[scheda SUA](#)