

## Scheda Unica Annuale - Soddisfazione per il corso di studio concluso e condizione occupazionale dei laureati

### Opzioni:

I dati **includono** i laureati di [corsi equivalenti del 509](#).

I dati sono confrontati con il totale sull'**ateneo** (stessa tipologia di corso).

### Soddisfazione per il corso di studio concluso

dati aggiornati ad aprile 2019

Ateneo: **Università degli Studi 'G. d'Annunzio' di CHIETI-PESCARA - laurea magistrale biennale**

Classe: **scienze dell'economia (LM-56)**

Corso: **management, finanza e sviluppo - già management e sviluppo socioeconomico (LM-56)**

Laureati nell'anno solare 2018 (*valori assoluti*)

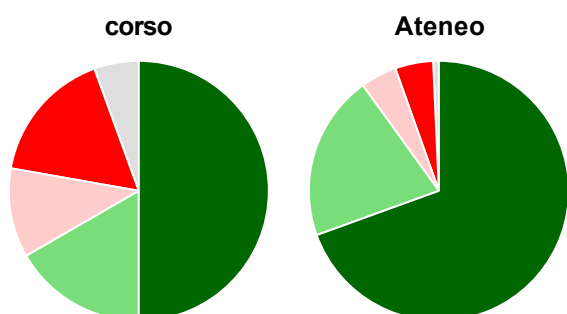
Laureati: **26**

Intervistati: **20**

Collettivo esaminato<sup>(a)</sup>: **23** [scheda di dettaglio](#)

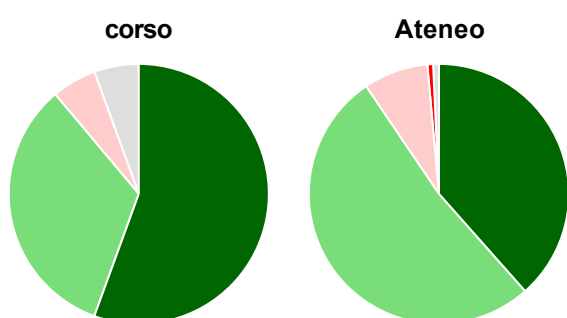
(a) Per una migliore confrontabilità della documentazione, si riportano i dati relativi ai **solli laureati che si sono iscritti al corso di laurea in anni recenti**, cioè a partire dal 2015: 23 di cui 18 intervistati.

#### Hanno frequentato regolarmente



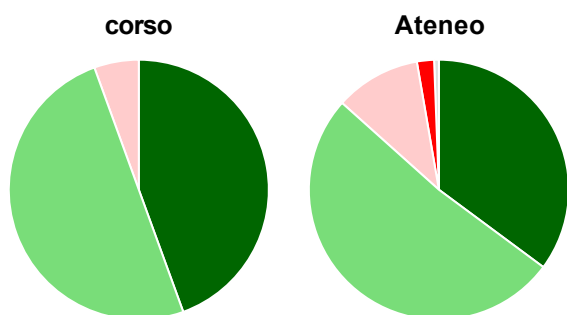
	corso	Ateneo
più del 75% degli insegnamenti previsti	50,0%	69,5%
tra il 50% e il 75%	16,7%	20,6%
tra il 25% e il 50%	11,1%	4,5%
meno del 25%	16,7%	4,7%
non rispondono	5,6%	0,7%
<b>Totale</b>	<b>100%</b>	<b>100%</b>

#### Hanno ritenuto il carico di studio degli insegnamenti adeguato alla durata del corso di studio



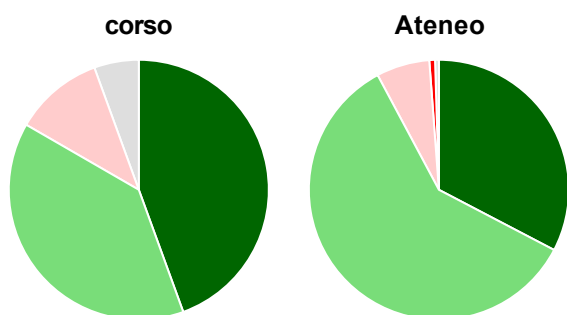
	corso	Ateneo
decisamente sì	55,6%	38,5%
più sì che no	33,3%	52,1%
più no che sì	5,6%	8,0%
decisamente no	-	0,7%
non rispondono	5,6%	0,7%
<b>Totale</b>	<b>100%</b>	<b>100%</b>

### Hanno ritenuto l'organizzazione degli esami (appelli, orari, informazioni, prenotazioni, ...) soddisfacente



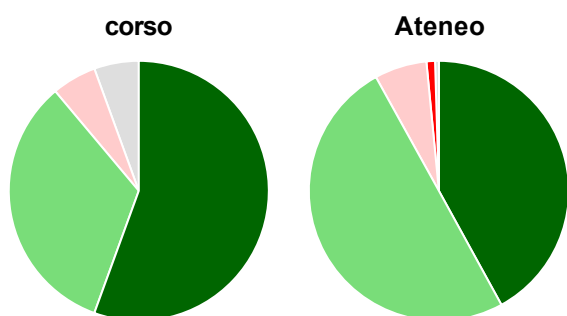
	corso	Ateneo
sempre o quasi sempre	44,4%	35,1%
per più della metà degli esami	50,0%	51,5%
per meno della metà degli esami	5,6%	10,7%
mai o quasi mai	-	2,1%
non rispondono	-	0,6%
<b>Totale</b>	<b>100%</b>	<b>100%</b>

### Sono soddisfatti dei rapporti con i docenti in generale



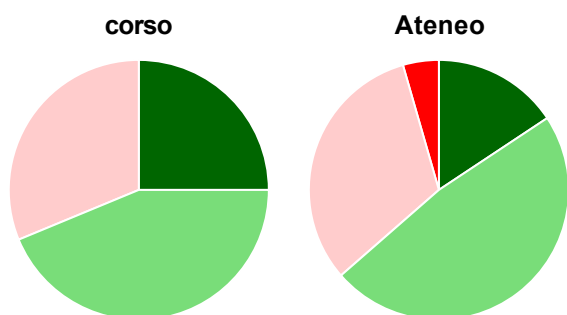
	corso	Ateneo
decisamente sì	44,4%	32,7%
più sì che no	38,9%	59,5%
più no che sì	11,1%	6,6%
decisamente no	-	0,7%
non rispondono	5,6%	0,5%
<b>Totale</b>	<b>100%</b>	<b>100%</b>

### Sono complessivamente soddisfatti del corso di laurea



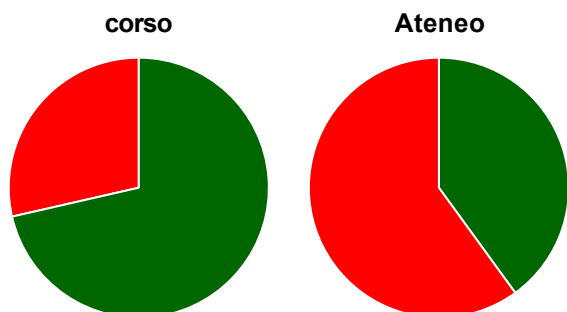
	corso	Ateneo
decisamente sì	55,6%	42,0%
più sì che no	33,3%	49,9%
più no che sì	5,6%	6,5%
decisamente no	-	1,1%
non rispondono	5,6%	0,5%
<b>Totale</b>	<b>100%</b>	<b>100%</b>

### Valutazione delle aule



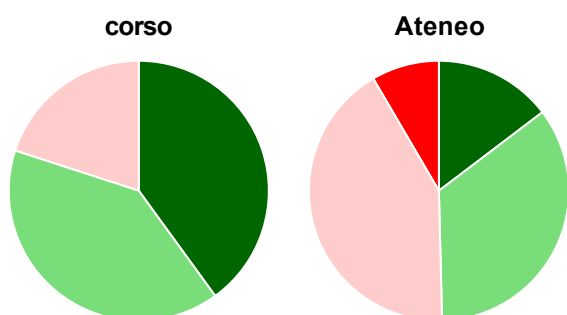
	corso	Ateneo
<b>Hanno utilizzato le aule:</b>	<b>88,9%</b>	<b>98,1%</b>
<b>Valutazione (per 100 fruitori):</b>		
sempre o quasi sempre adeguate	25,0%	15,7%
spesso adeguate	43,8%	47,9%
raramente adeguate	31,3%	32,0%
mai adeguate	-	4,5%
<b>Totale</b>	<b>100%</b>	<b>100%</b>

## Valutazione delle postazioni informatiche



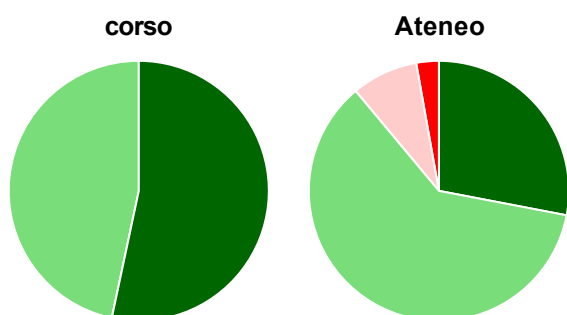
	corso	Ateneo
<b>Hanno utilizzato le postazioni informatiche:</b>	<b>38,9%</b>	<b>53,3%</b>
<b>Valutazione (per 100 fruitori):</b>		
in numero adeguato	71,4%	40,0%
in numero inadeguato	28,6%	60,0%
<b>Totale</b>	<b>100%</b>	<b>100%</b>

## Valutazione delle attrezzature per le altre attività didattiche (laboratori, attività pratiche, ...)



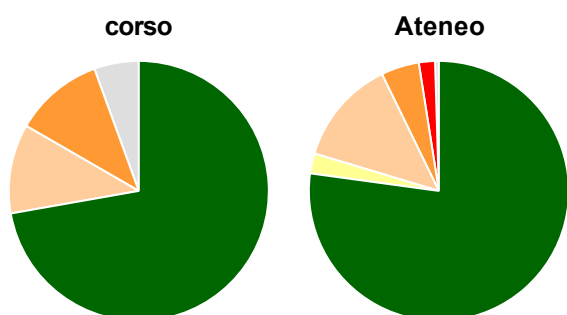
	corso	Ateneo
<b>Hanno utilizzato le attrezzature per le altre attività didattiche (laboratori, attività pratiche, ...):</b>	<b>55,6%</b>	<b>75,9%</b>
<b>Valutazione (per 100 fruitori):</b>		
sempre o quasi sempre adeguate	40,0%	14,7%
spesso adeguate	40,0%	34,9%
raramente adeguate	20,0%	42,0%
mai adeguate	-	8,4%
<b>Totale</b>	<b>100%</b>	<b>100%</b>

## Valutazione dei servizi di biblioteca (prestito/consultazione, orari di apertura, ...)



	corso	Ateneo
<b>Hanno utilizzato i servizi di biblioteca (prestito/consultazione, orari di apertura, ...):</b>	<b>83,3%</b>	<b>84,5%</b>
<b>Valutazione (per 100 fruitori):</b>		
decisamente positiva	53,3%	28,0%
abbastanza positiva	46,7%	60,9%
abbastanza negativa	-	8,3%
decisamente negativa	-	2,8%
<b>Totale</b>	<b>100%</b>	<b>100%</b>

## Si iscriverebbero di nuovo all'università?



	corso	Ateneo
sì, allo stesso corso dell'Ateneo	72,2%	77,2%
sì, ma ad un altro corso dell'Ateneo	-	2,5%
sì, allo stesso corso, ma in un altro Ateneo	11,1%	13,1%
sì, ma ad un altro corso e in un altro Ateneo	11,1%	4,7%
non si iscriverebbero più all'università	-	2,0%
non rispondono	5,6%	0,5%
<b>Totale</b>	<b>100%</b>	<b>100%</b>

# Condizione occupazionale

Anno di indagine: **2018**  
dati aggiornati ad aprile 2019

Ateneo: **Università degli Studi 'G. d'Annunzio' di CHIETI-PESCARA - laurea magistrale biennale**

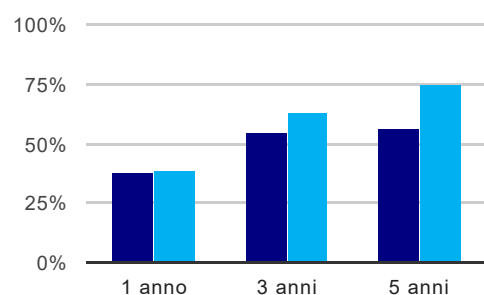
Classe: **scienze dell'economia (LM-56)**

Corso: **management, finanza e sviluppo - già management e sviluppo socioeconomico (LM-56)**

(valori assoluti)	Laureati	Intervistati	Collettivo esaminato <sup>(b)</sup>	
Laureati del 2017 a 1 anno:	27	18	13	<a href="#">scheda di dettaglio</a>
Laureati del 2015 a 3 anni:	23	16	11	<a href="#">scheda di dettaglio</a>
Laureati del 2013 a 5 anni:	36	21	9	<a href="#">scheda di dettaglio</a>

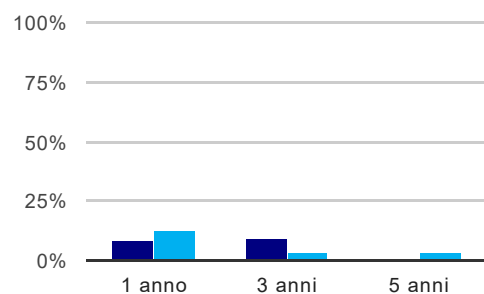
(b) Per una migliore confrontabilità della documentazione, si riportano i dati relativi ai **solli laureati che non lavoravano al momento della laurea**.

## Tasso di occupazione<sup>(1)</sup>



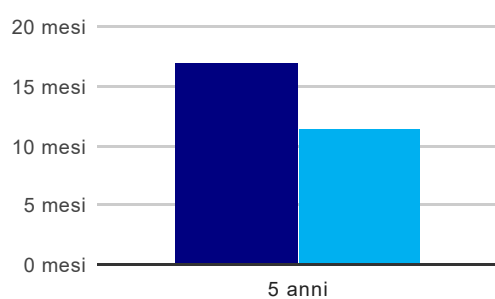
	1 anno	3 anni	5 anni
corso	38,5%	54,5%	55,6%
Ateneo	39,4%	63,0%	75,3%

## Laureati che non lavorano, non cercano lavoro, ma sono impegnati in un corso universitario o in un tirocinio/praticantato<sup>(2)</sup>



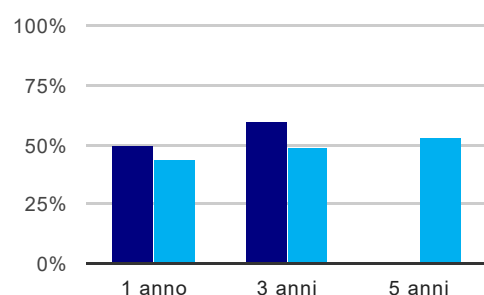
	1 anno	3 anni	5 anni
corso	7,7%	9,1%	-
Ateneo	13,1%	3,4%	3,5%

## Tempi di ingresso nel mercato del lavoro, dall'inizio della ricerca al reperimento del primo lavoro (medie, in mesi)



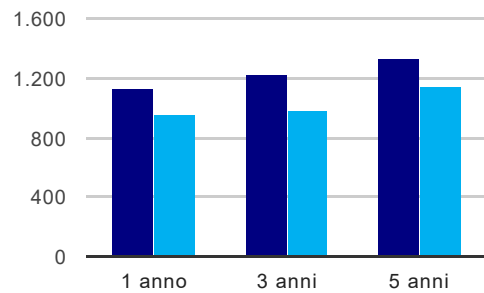
	1 anno	3 anni	5 anni
corso			17,0 mesi
Ateneo			11,5 mesi

## Occupati che, nel lavoro, utilizzano in misura elevata le competenze acquisite con la laurea



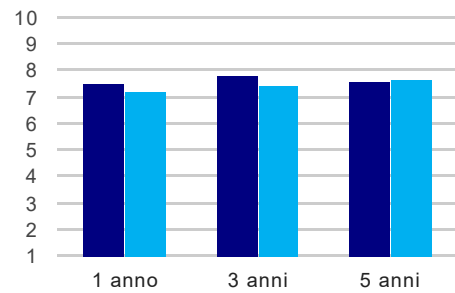
	1 anno	3 anni	5 anni
corso	50,0%	60,0%	-
Ateneo	44,1%	49,2%	52,9%

### Retribuzione mensile netta (medie, in euro)



	1 anno	3 anni	5 anni
corso	1.126	1.226	1.326
Ateneo	954	986	1.145

### Soddisfazione per il lavoro svolto (medie, scala 1-10)



	1 anno	3 anni	5 anni
corso	7,5	7,8	7,6
Ateneo	7,2	7,4	7,7

(1) sono considerati occupati tutti coloro che dichiarano di svolgere una qualsiasi attività, anche di formazione o non in regola, purché retribuita.

(2) sono compresi quanti risultano impegnati in dottorati di ricerca, scuole di specializzazione, master universitari e, per i laureati di primo livello, altri corsi di laurea (di qualunque tipo, compresi i corsi attivati presso una delle Istituzioni di Alta Formazione Artistica e Musicale).

#### Elenco dei corsi aggregati

##### **management, finanza e sviluppo - già management e sviluppo socioeconomico (LM-56)**

classe di laurea: scienze dell'economia (LM-56)  
ordinamento 270 - codicione OFF.F 0690107305700003  
sedi: PESCARA - attivo dal 2010 al 2017  
[scheda SUA](#)

##### **management e sviluppo socioeconomico (64/S)**

classe di laurea: scienze dell'economia (64/S)  
ordinamento 509 - codicione OFF.F 0690105046300001  
sedi: PESCARA - attivo dal 2004 al 2009  
[scheda SUA](#)