

Scheda Unica Annuale - Soddisfazione per il corso di studio concluso e condizione occupazionale dei laureati

Opzioni:

I dati **includono** i laureati di [corsi equivalenti del 509](#).

I dati sono confrontati con il totale della **classe di laurea** del complesso degli atenei.

Soddisfazione per il corso di studio concluso

dati aggiornati ad aprile 2019

Ateneo: **Università degli Studi 'G. d'Annunzio' di CHIETI-PESCARA - laurea magistrale biennale**

Classe: **scienze dell'economia (LM-56)**

Corso: **management, finanza e sviluppo - già management e sviluppo socioeconomico (LM-56)**

Laureati nell'anno solare 2018 (*valori assoluti*)

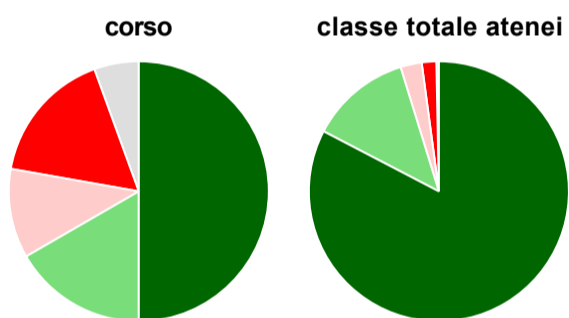
Laureati: **26**

Intervistati: **20**

Collettivo esaminato^(a): **23** [scheda di dettaglio](#)

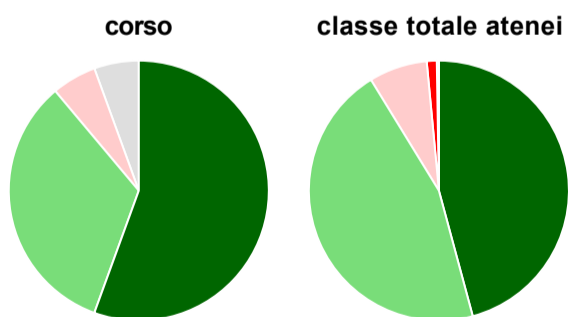
(a) Per una migliore confrontabilità della documentazione, si riportano i dati relativi ai **solli laureati che si sono iscritti al corso di laurea in anni recenti**, cioè a partire dal 2015: 23 di cui 18 intervistati.

Hanno frequentato regolarmente



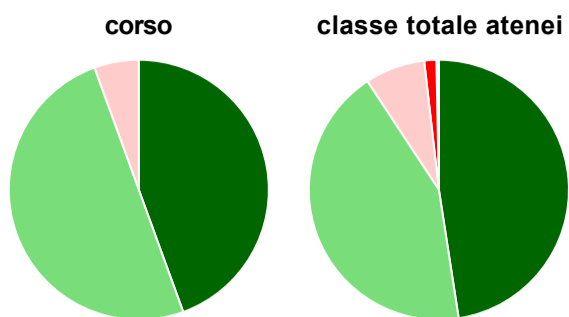
	corso	classe totale atenei
più del 75% degli insegnamenti previsti	50,0%	82,6%
tra il 50% e il 75%	16,7%	12,6%
tra il 25% e il 50%	11,1%	2,6%
meno del 25%	16,7%	1,8%
non rispondono	5,6%	0,3%
Totale	100%	100%

Hanno ritenuto il carico di studio degli insegnamenti adeguato alla durata del corso di studio



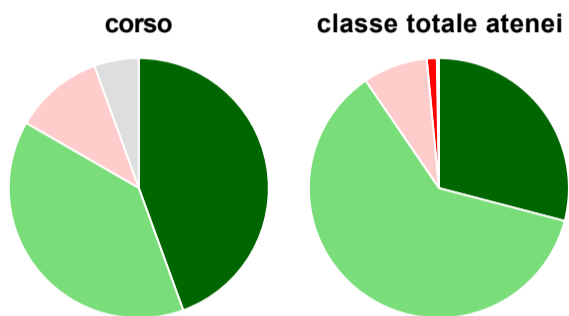
	corso	classe totale atenei
decisamente sì	55,6%	45,8%
più sì che no	33,3%	45,4%
più no che sì	5,6%	7,3%
decisamente no	-	1,2%
non rispondono	5,6%	0,3%
Totale	100%	100%

Hanno ritenuto l'organizzazione degli esami (appelli, orari, informazioni, prenotazioni, ...) soddisfacente



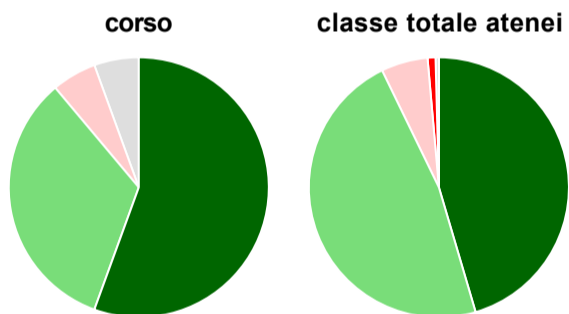
	corso	classe totale atenei
sempre o quasi sempre	44,4%	47,6%
per più della metà degli esami	50,0%	43,2%
per meno della metà degli esami	5,6%	7,5%
mai o quasi mai	-	1,5%
non rispondono	-	0,3%
Totale	100%	100%

Sono soddisfatti dei rapporti con i docenti in generale



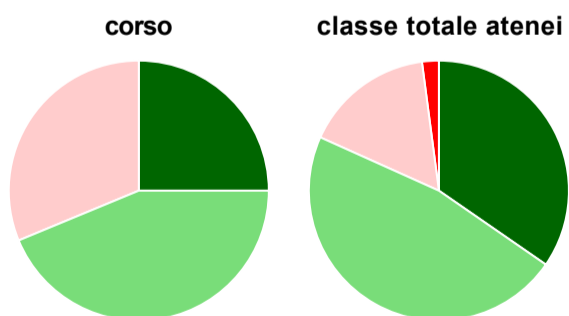
	corso	classe totale atenei
decisamente sì	44,4%	29,1%
più sì che no	38,9%	61,4%
più no che sì	11,1%	8,0%
decisamente no	-	1,2%
non rispondono	5,6%	0,3%
Totale	100%	100%

Sono complessivamente soddisfatti del corso di laurea



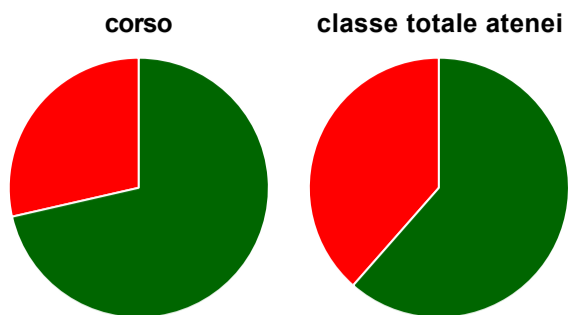
	corso	classe totale atenei
decisamente sì	55,6%	45,4%
più sì che no	33,3%	47,4%
più no che sì	5,6%	5,8%
decisamente no	-	1,0%
non rispondono	5,6%	0,4%
Totale	100%	100%

Valutazione delle aule



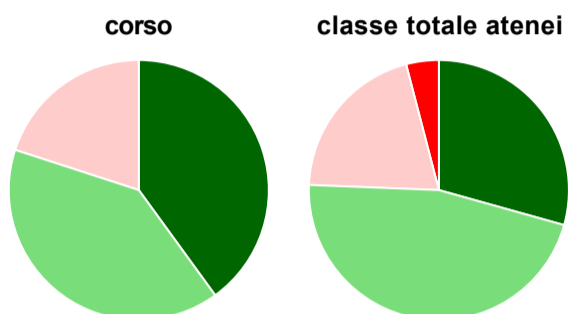
	corso	classe totale atenei
Hanno utilizzato le aule:	88,9%	99,2%
Valutazione (per 100 fruitori):		
sempre o quasi sempre adeguate	25,0%	34,6%
spesso adeguate	43,8%	47,1%
raramente adeguate	31,3%	16,2%
mai adeguate	-	2,1%
Totale	100%	100%

Valutazione delle postazioni informatiche



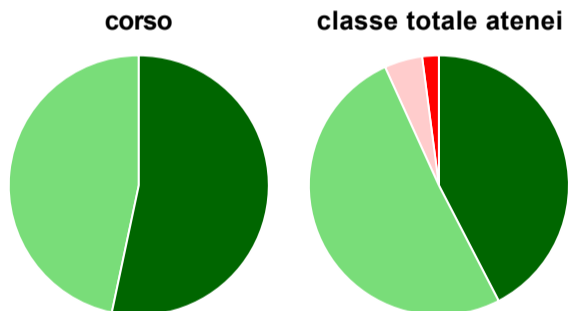
	corso	classe totale atenei
Hanno utilizzato le postazioni informatiche:	38,9%	86,5%
Valutazione (per 100 fruitori):		
in numero adeguato	71,4%	61,5%
in numero inadeguato	28,6%	38,5%
Totale	100%	100%

Valutazione delle attrezzature per le altre attività didattiche (laboratori, attività pratiche, ...)



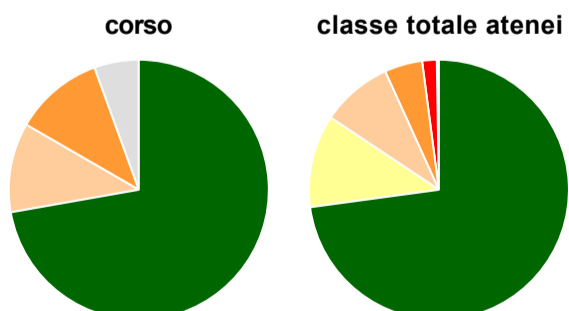
	corso	classe totale atenei
Hanno utilizzato le attrezzature per le altre attività didattiche (laboratori, attività pratiche, ...):	55,6%	80,4%
Valutazione (per 100 fruitori):		
sempre o quasi sempre adeguate	40,0%	29,3%
spesso adeguate	40,0%	46,3%
raramente adeguate	20,0%	20,3%
mai adeguate	-	4,1%
Totale	100%	100%

Valutazione dei servizi di biblioteca (prestito/consultazione, orari di apertura, ...)



	corso	classe totale atenei
Hanno utilizzato i servizi di biblioteca (prestito/consultazione, orari di apertura, ...):	83,3%	89,9%
Valutazione (per 100 fruitori):		
decisamente positiva	53,3%	42,4%
abbastanza positiva	46,7%	50,8%
abbastanza negativa	-	4,7%
decisamente negativa	-	2,1%
Totale	100%	100%

Si iscriverebbero di nuovo all'università?



	corso	classe totale atenei
sì, allo stesso corso dell'Ateneo	72,2%	72,8%
sì, ma ad un altro corso dell'Ateneo	-	11,5%
sì, allo stesso corso, ma in un altro Ateneo	11,1%	8,9%
sì, ma ad un altro corso e in un altro Ateneo	11,1%	4,7%
non si iscriverebbero più all'università	-	1,8%
non rispondono	5,6%	0,3%
Totale	100%	100%

Condizione occupazionale

Anno di indagine: **2018**
dati aggiornati ad aprile 2019

Ateneo: **Università degli Studi 'G. d'Annunzio' di CHIETI-PESCARA - laurea magistrale biennale**

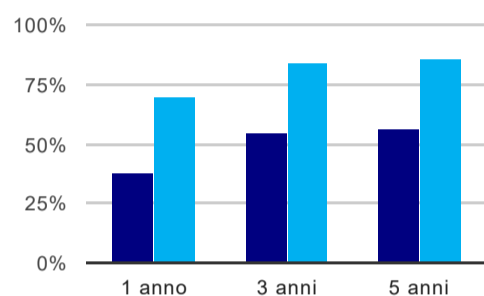
Classe: **scienze dell'economia (LM-56)**

Corso: **management, finanza e sviluppo - già management e sviluppo socioeconomico (LM-56)**

(valori assoluti)	Laureati	Intervistati	Collettivo esaminato ^(b)	
Laureati del 2017 a 1 anno:	27	18	13	scheda di dettaglio
Laureati del 2015 a 3 anni:	23	16	11	scheda di dettaglio
Laureati del 2013 a 5 anni:	36	21	9	scheda di dettaglio

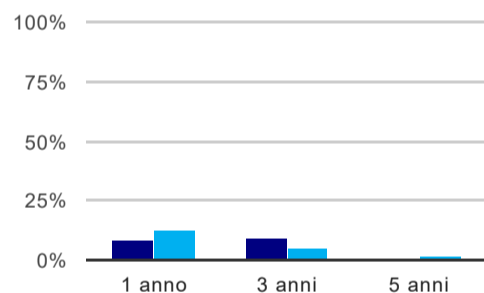
(b) Per una migliore confrontabilità della documentazione, si riportano i dati relativi ai **solli laureati che non lavoravano al momento della laurea**.

Tasso di occupazione⁽¹⁾



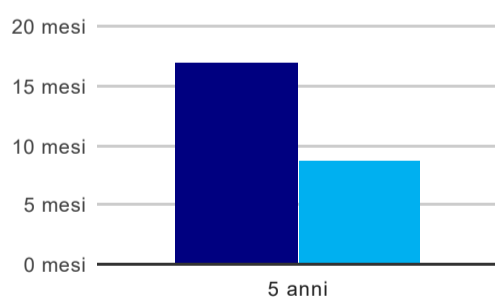
	1 anno	3 anni	5 anni
corso	38,5%	54,5%	55,6%
classe totale atenei	70,2%	83,5%	86,1%

Laureati che non lavorano, non cercano lavoro, ma sono impegnati in un corso universitario o in un tirocinio/praticantato⁽²⁾



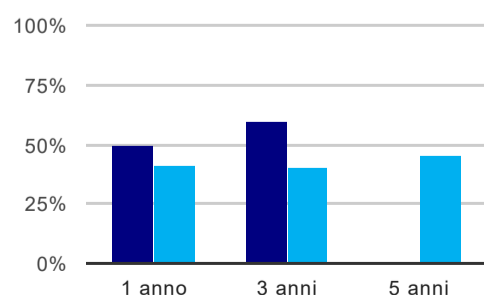
	1 anno	3 anni	5 anni
corso	7,7%	9,1%	-
classe totale atenei	12,8%	5,3%	2,2%

Tempi di ingresso nel mercato del lavoro, dall'inizio della ricerca al reperimento del primo lavoro (medie, in mesi)



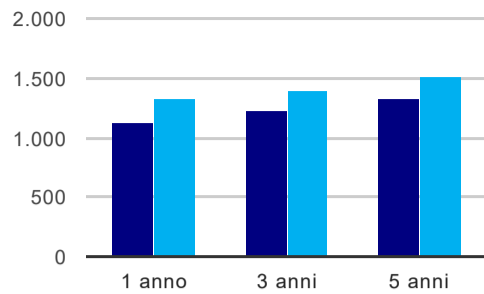
	1 anno	3 anni	5 anni
corso			17,0 mesi
classe totale atenei			8,8 mesi

Occupati che, nel lavoro, utilizzano in misura elevata le competenze acquisite con la laurea



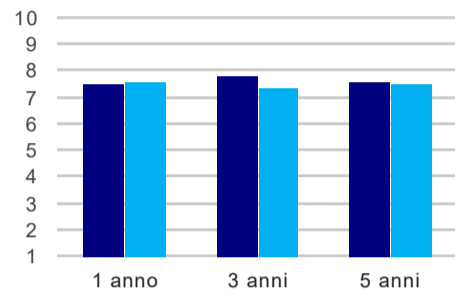
	1 anno	3 anni	5 anni
corso	50,0%	60,0%	-
classe totale atenei	40,5%	39,6%	44,5%

Retribuzione mensile netta (medie, in euro)



	1 anno	3 anni	5 anni
corso	1.126	1.226	1.326
classe totale atenei	1.320	1.401	1.515

Soddisfazione per il lavoro svolto (medie, scala 1-10)



	1 anno	3 anni	5 anni
corso	7,5	7,8	7,6
classe totale atenei	7,6	7,4	7,5

(1) sono considerati occupati tutti coloro che dichiarano di svolgere una qualsiasi attività, anche di formazione o non in regola, purché retribuita.

(2) sono compresi quanti risultano impegnati in dottorati di ricerca, scuole di specializzazione, master universitari e, per i laureati di primo livello, altri corsi di laurea (di qualunque tipo, compresi i corsi attivati presso una delle Istituzioni di Alta Formazione Artistica e Musicale).

Elenco dei corsi aggregati

management, finanza e sviluppo - già management e sviluppo socioeconomico (LM-56)

classe di laurea: scienze dell'economia (LM-56)
ordinamento 270 - codizione OFF.F 0690107305700003
sedi: PESCARA - attivo dal 2010 al 2017
[scheda SUA](#)

management e sviluppo socioeconomico (64/S)

classe di laurea: scienze dell'economia (64/S)
ordinamento 509 - codizione OFF.F 0690105046300001
sedi: PESCARA - attivo dal 2004 al 2009
[scheda SUA](#)