

## Scheda Unica Annuale - Soddisfazione per il corso di studio concluso e condizione occupazionale dei laureati

### Opzioni:

I dati **includono** i laureati di [corsi equivalenti del 509](#).

I dati sono confrontati con il totale della **classe di laurea** del complesso degli atenei.

### Soddisfazione per il corso di studio concluso

dati aggiornati ad aprile 2019

Ateneo: **Università degli Studi 'G. d'Annunzio' di CHIETI-PESCARA - laurea magistrale biennale**

Classe: **psicologia (LM-51)**

Corso: **psicologia clinica e della salute (LM-51)**

Laureati nell'anno solare 2018 (*valori assoluti*)

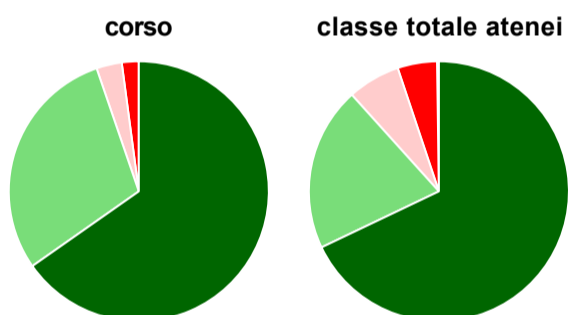
Laureati: **224**

Intervistati: **209**

Collettivo esaminato<sup>(a)</sup>: **205** [scheda di dettaglio](#)

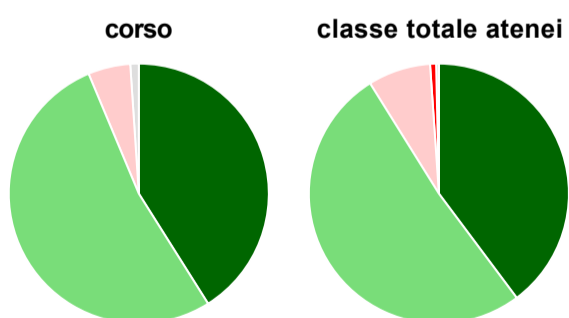
(a) Per una migliore confrontabilità della documentazione, si riportano i dati relativi ai **solli laureati che si sono iscritti al corso di laurea in anni recenti**, cioè a partire dal 2015: 205 di cui 190 intervistati.

#### Hanno frequentato regolarmente



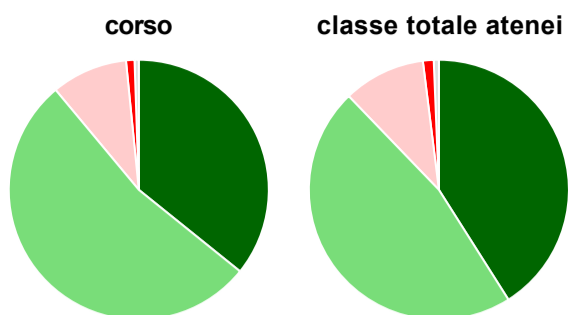
	corso	classe totale atenei
più del 75% degli insegnamenti previsti	65,3%	67,9%
tra il 50% e il 75%	29,5%	20,4%
tra il 25% e il 50%	3,2%	6,5%
meno del 25%	2,1%	4,9%
non rispondono	-	0,2%
<b>Totale</b>	<b>100%</b>	<b>100%</b>

#### Hanno ritenuto il carico di studio degli insegnamenti adeguato alla durata del corso di studio



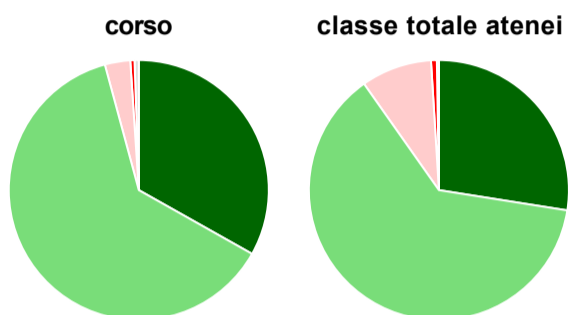
	corso	classe totale atenei
decisamente sì	41,1%	39,8%
più sì che no	52,6%	51,3%
più no che sì	5,3%	7,8%
decisamente no	-	0,7%
non rispondono	1,1%	0,3%
<b>Totale</b>	<b>100%</b>	<b>100%</b>

### Hanno ritenuto l'organizzazione degli esami (appelli, orari, informazioni, prenotazioni, ...) soddisfacente



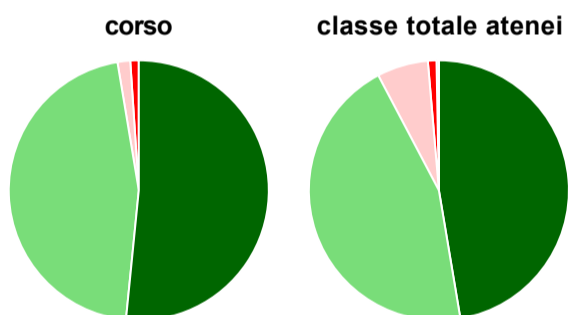
	corso	classe totale atenei
sempre o quasi sempre	35,8%	41,0%
per più della metà degli esami	53,2%	46,8%
per meno della metà degli esami	9,5%	10,2%
mai o quasi mai	1,1%	1,3%
non rispondono	0,5%	0,6%
<b>Totale</b>	<b>100%</b>	<b>100%</b>

### Sono soddisfatti dei rapporti con i docenti in generale



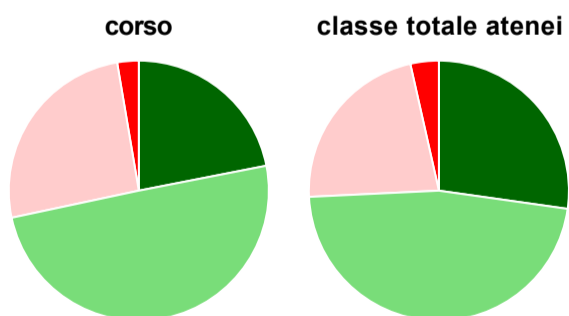
	corso	classe totale atenei
decisamente sì	33,2%	27,5%
più sì che no	62,6%	62,7%
più no che sì	3,2%	8,8%
decisamente no	0,5%	0,7%
non rispondono	0,5%	0,2%
<b>Totale</b>	<b>100%</b>	<b>100%</b>

### Sono complessivamente soddisfatti del corso di laurea



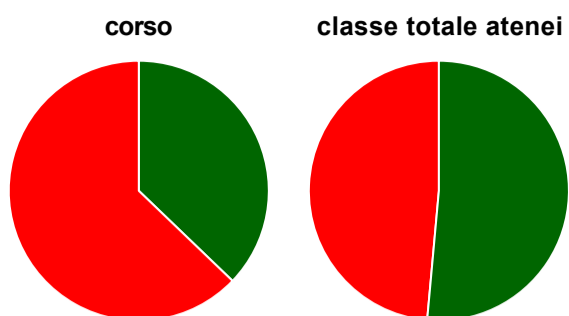
	corso	classe totale atenei
decisamente sì	51,6%	47,4%
più sì che no	45,8%	44,9%
più no che sì	1,6%	6,4%
decisamente no	1,1%	1,1%
non rispondono	-	0,3%
<b>Totale</b>	<b>100%</b>	<b>100%</b>

### Valutazione delle aule



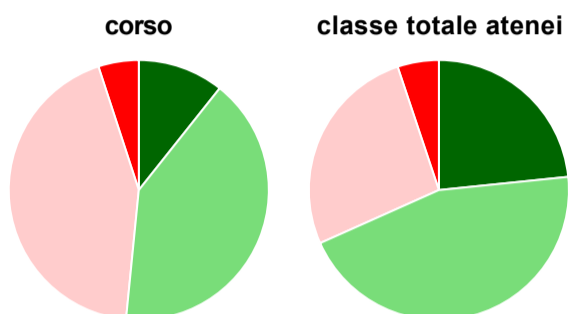
	corso	classe totale atenei
<b>Hanno utilizzato le aule:</b>	<b>98,4%</b>	<b>99,0%</b>
<b>Valutazione (per 100 fruitori):</b>		
sempre o quasi sempre adeguate	21,9%	27,2%
spesso adeguate	49,7%	47,0%
raramente adeguate	25,7%	22,2%
mai adeguate	2,7%	3,5%
<b>Totale</b>	<b>100%</b>	<b>100%</b>

### Valutazione delle postazioni informatiche



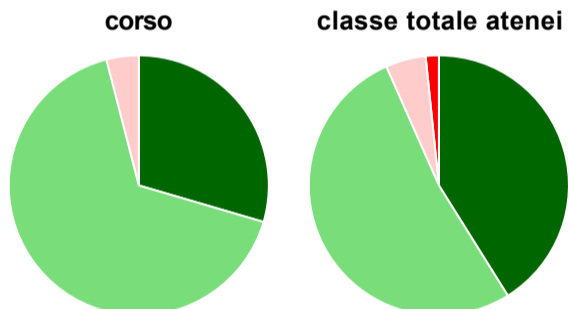
	corso	classe totale atenei
<b>Hanno utilizzato le postazioni informatiche:</b>	<b>41,1%</b>	<b>70,9%</b>
<b>Valutazione (per 100 fruitori):</b>		
in numero adeguato	37,2%	51,4%
in numero inadeguato	62,8%	48,6%
<b>Totale</b>	<b>100%</b>	<b>100%</b>

### Valutazione delle attrezzature per le altre attività didattiche (laboratori, attività pratiche, ...)



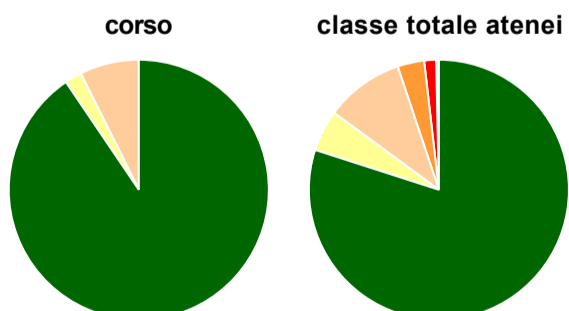
	corso	classe totale atenei
<b>Hanno utilizzato le attrezzature per le altre attività didattiche (laboratori, attività pratiche, ...):</b>	<b>83,7%</b>	<b>81,8%</b>
<b>Valutazione (per 100 fruitori):</b>		
sempre o quasi sempre adeguate	10,7%	23,4%
spesso adeguate	40,9%	44,9%
raramente adeguate	43,4%	26,5%
mai adeguate	5,0%	5,1%
<b>Totale</b>	<b>100%</b>	<b>100%</b>

### Valutazione dei servizi di biblioteca (prestito/consultazione, orari di apertura, ...)



	corso	classe totale atenei
<b>Hanno utilizzato i servizi di biblioteca (prestito/consultazione, orari di apertura, ...):</b>	<b>78,4%</b>	<b>84,9%</b>
<b>Valutazione (per 100 fruitori):</b>		
decisamente positiva	29,5%	41,1%
abbastanza positiva	66,4%	52,3%
abbastanza negativa	4,0%	5,0%
decisamente negativa	-	1,6%
<b>Totale</b>	<b>100%</b>	<b>100%</b>

### Si iscriverebbero di nuovo all'università?



	corso	classe totale atenei
si, allo stesso corso dell'Ateneo	90,5%	80,0%
si, ma ad un altro corso dell'Ateneo	2,1%	5,1%
si, allo stesso corso, ma in un altro Ateneo	7,4%	9,8%
si, ma ad un altro corso e in un altro Ateneo	-	3,3%
non si iscriverebbero più all'università	-	1,5%
non rispondono	-	0,3%
<b>Totale</b>	<b>100%</b>	<b>100%</b>

# Condizione occupazionale

Anno di indagine: **2018**  
dati aggiornati ad aprile 2019

Ateneo: **Università degli Studi 'G. d'Annunzio' di CHIETI-PESCARA - laurea magistrale biennale**

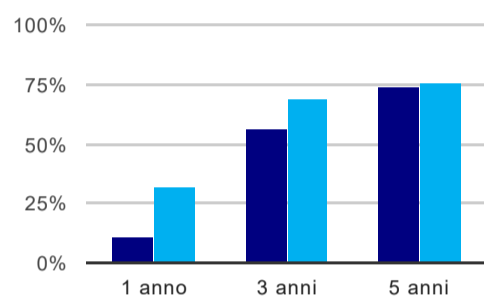
Classe: **psicologia (LM-51)**

Corso: **psicologia clinica e della salute (LM-51)**

(valori assoluti)	Laureati	Intervistati	Collettivo esaminato <sup>(b)</sup>	
Laureati del 2017 a 1 anno:	257	193	148	<a href="#">scheda di dettaglio</a>
Laureati del 2015 a 3 anni:	342	251	203	<a href="#">scheda di dettaglio</a>
Laureati del 2013 a 5 anni:	292	186	144	<a href="#">scheda di dettaglio</a>

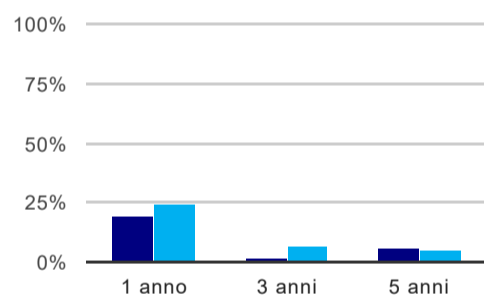
(b) Per una migliore confrontabilità della documentazione, si riportano i dati relativi ai **solli laureati che non lavoravano al momento della laurea**.

## Tasso di occupazione<sup>(1)</sup>



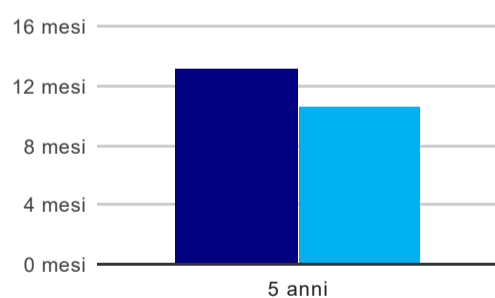
	1 anno	3 anni	5 anni
corso	11,5%	56,2%	73,6%
classe totale atenei	31,8%	68,8%	75,9%

## Laureati che non lavorano, non cercano lavoro, ma sono impegnati in un corso universitario o in un tirocinio/praticantato<sup>(2)</sup>



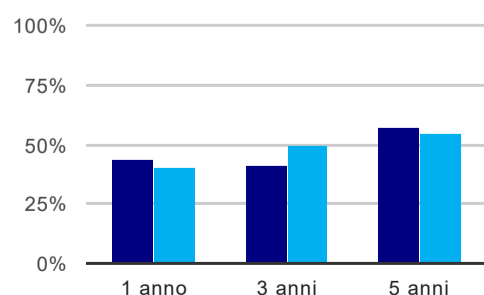
	1 anno	3 anni	5 anni
corso	18,9%	2,5%	5,6%
classe totale atenei	24,1%	7,1%	4,8%

## Tempi di ingresso nel mercato del lavoro, dall'inizio della ricerca al reperimento del primo lavoro (medie, in mesi)



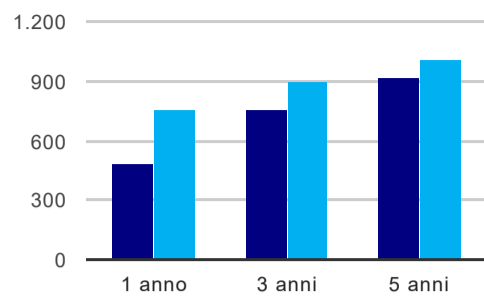
	1 anno	3 anni	5 anni
corso			13,1 mesi
classe totale atenei			10,7 mesi

## Occupati che, nel lavoro, utilizzano in misura elevata le competenze acquisite con la laurea



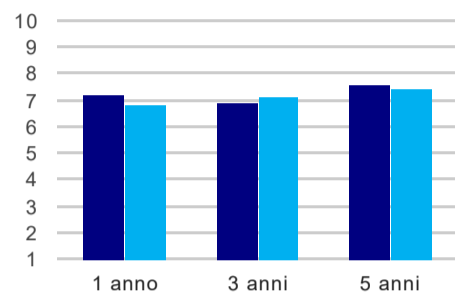
	1 anno	3 anni	5 anni
corso	43,8%	40,9%	56,9%
classe totale atenei	39,9%	50,3%	54,9%

### Retribuzione mensile netta (medie, in euro)



	1 anno	3 anni	5 anni
corso	489	755	922
classe totale atenei	754	902	1.010

### Soddisfazione per il lavoro svolto (medie, scala 1-10)



	1 anno	3 anni	5 anni
corso	7,2	6,9	7,6
classe totale atenei	6,8	7,1	7,4

(1) sono considerati occupati tutti coloro che dichiarano di svolgere una qualsiasi attività, anche di formazione o non in regola, purché retribuita.

(2) sono compresi quanti risultano impegnati in dottorati di ricerca, scuole di specializzazione, master universitari e, per i laureati di primo livello, altri corsi di laurea (di qualunque tipo, compresi i corsi attivati presso una delle Istituzioni di Alta Formazione Artistica e Musicale).

#### Elenco dei corsi aggregati

##### psicologia clinica e della salute (LM-51)

classe di laurea: psicologia (LM-51)

ordinamento 270 - codizione OFF.F 0690107305200002

sedì: CHIETI - attivo dal 2008 al 2017

[scheda SUA](#)