

Scheda Unica Annuale - Soddisfazione per il corso di studio concluso e condizione occupazionale dei laureati

Opzioni:

I dati **includono** i laureati di [corsi equivalenti del 509](#).

I dati sono confrontati con il totale della **classe di laurea** del complesso degli atenei.

Soddisfazione per il corso di studio concluso

dati aggiornati ad aprile 2019

Ateneo: **Università degli Studi 'G. d'Annunzio' di CHIETI-PESCARA - laurea magistrale biennale**

Classe: **scienze pedagogiche (LM-85)**

Corso: **scienze pedagogiche (LM-85)**

Laureati nell'anno solare 2018 (*valori assoluti*)

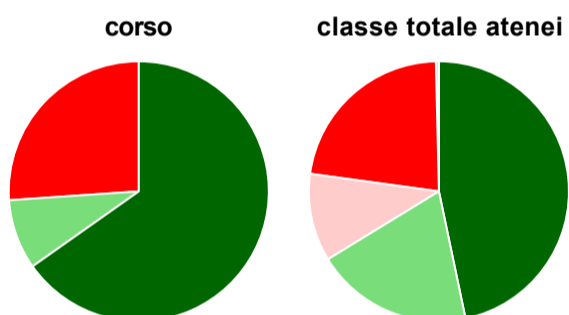
Laureati: **56**

Intervistati: **30**

Collettivo esaminato^(a): **45** [scheda di dettaglio](#)

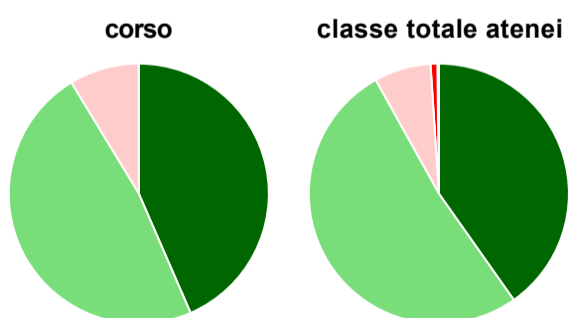
(a) Per una migliore confrontabilità della documentazione, si riportano i dati relativi ai **solli laureati che si sono iscritti al corso di laurea in anni recenti**, cioè a partire dal 2015: 45 di cui 23 intervistati.

Hanno frequentato regolarmente



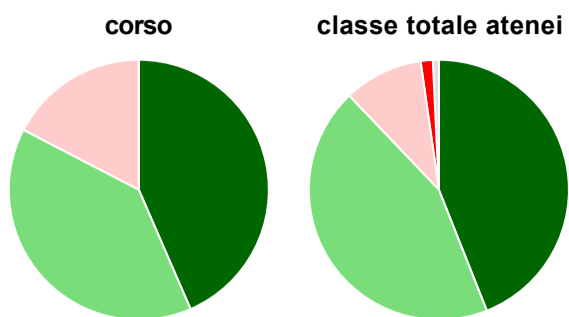
| | corso | classe totale atenei |
|---|-------------|----------------------|
| più del 75% degli insegnamenti previsti | 65,2% | 46,7% |
| tra il 50% e il 75% | 8,7% | 19,5% |
| tra il 25% e il 50% | - | 10,9% |
| meno del 25% | 26,1% | 22,5% |
| non rispondono | - | 0,4% |
| Totale | 100% | 100% |

Hanno ritenuto il carico di studio degli insegnamenti adeguato alla durata del corso di studio



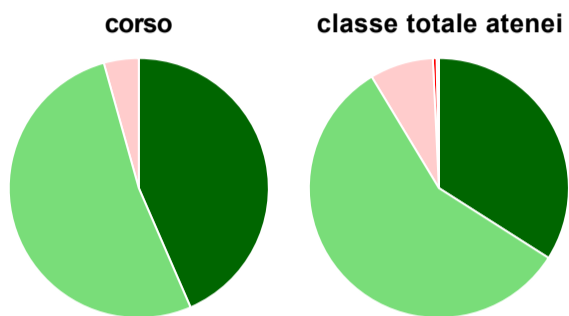
| | corso | classe totale atenei |
|----------------|-------------|----------------------|
| decisamente sì | 43,5% | 40,2% |
| più sì che no | 47,8% | 51,7% |
| più no che sì | 8,7% | 7,0% |
| decisamente no | - | 0,8% |
| non rispondono | - | 0,2% |
| Totale | 100% | 100% |

Hanno ritenuto l'organizzazione degli esami (appelli, orari, informazioni, prenotazioni, ...) soddisfacente



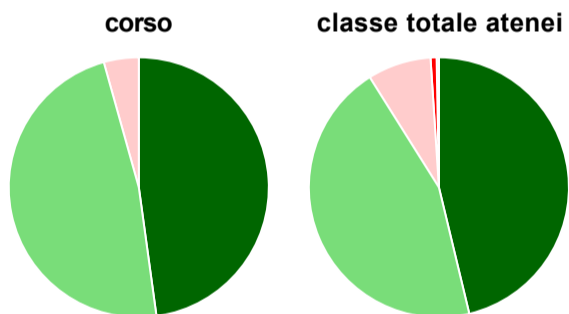
| | corso | classe totale atenei |
|---------------------------------|-------------|----------------------|
| sempre o quasi sempre | 43,5% | 44,0% |
| per più della metà degli esami | 39,1% | 43,9% |
| per meno della metà degli esami | 17,4% | 9,9% |
| mai o quasi mai | - | 1,5% |
| non rispondono | - | 0,8% |
| Totale | 100% | 100% |

Sono soddisfatti dei rapporti con i docenti in generale



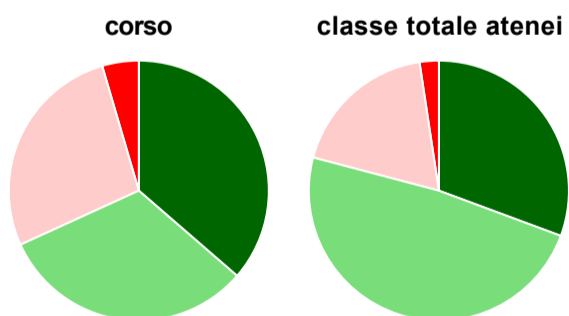
| | corso | classe totale atenei |
|----------------|-------------|----------------------|
| decisamente sì | 43,5% | 34,0% |
| più sì che no | 52,2% | 57,3% |
| più no che sì | 4,3% | 7,9% |
| decisamente no | - | 0,5% |
| non rispondono | - | 0,3% |
| Totale | 100% | 100% |

Sono complessivamente soddisfatti del corso di laurea



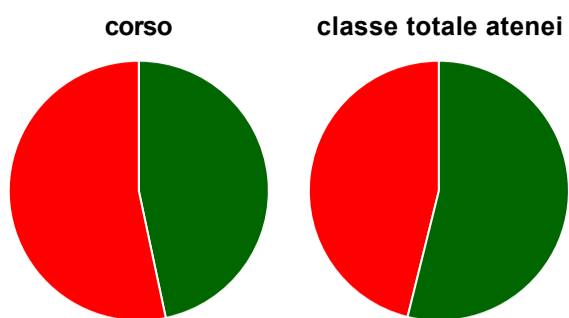
| | corso | classe totale atenei |
|----------------|-------------|----------------------|
| decisamente sì | 47,8% | 46,2% |
| più sì che no | 47,8% | 44,8% |
| più no che sì | 4,3% | 7,9% |
| decisamente no | - | 0,8% |
| non rispondono | - | 0,3% |
| Totale | 100% | 100% |

Valutazione delle aule



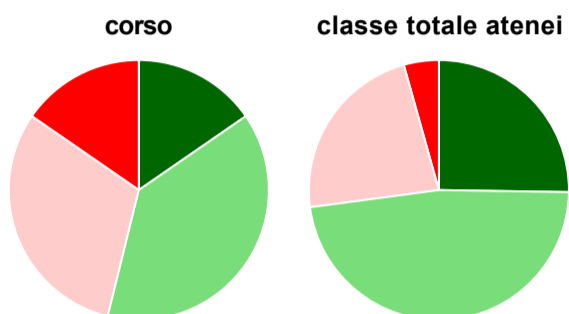
| | corso | classe totale atenei |
|--|--------------|----------------------|
| Hanno utilizzato le aule: | 95,7% | 94,5% |
| Valutazione (per 100 fruitori): | | |
| sempre o quasi sempre adeguate | 36,4% | 30,6% |
| spesso adeguate | 31,8% | 48,5% |
| raramente adeguate | 27,3% | 18,5% |
| mai adeguate | 4,5% | 2,4% |
| Totale | 100% | 100% |

Valutazione delle postazioni informatiche



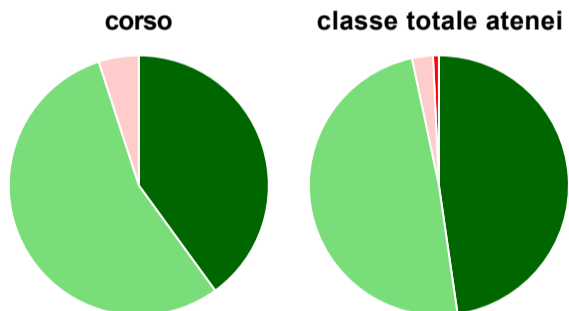
| | corso | classe totale atenei |
|---|--------------|----------------------|
| Hanno utilizzato le postazioni informatiche: | 65,2% | 70,3% |
| Valutazione (per 100 fruitori): | | |
| in numero adeguato | 46,7% | 53,9% |
| in numero inadeguato | 53,3% | 46,1% |
| Totale | 100% | 100% |

Valutazione delle attrezzature per le altre attività didattiche (laboratori, attività pratiche, ...)



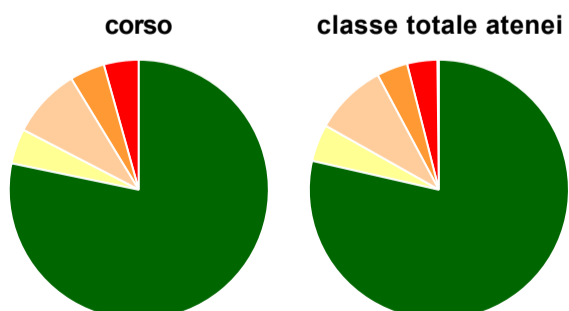
| | corso | classe totale atenei |
|--|--------------|----------------------|
| Hanno utilizzato le attrezzature per le altre attività didattiche (laboratori, attività pratiche, ...): | 56,5% | 75,6% |
| Valutazione (per 100 fruitori): | | |
| sempre o quasi sempre adeguate | 15,4% | 25,2% |
| spesso adeguate | 38,5% | 47,6% |
| raramente adeguate | 30,8% | 22,8% |
| mai adeguate | 15,4% | 4,4% |
| Totale | 100% | 100% |

Valutazione dei servizi di biblioteca (prestito/consultazione, orari di apertura, ...)



| | corso | classe totale atenei |
|---|--------------|----------------------|
| Hanno utilizzato i servizi di biblioteca (prestito/consultazione, orari di apertura, ...): | 87,0% | 90,0% |
| Valutazione (per 100 fruitori): | | |
| decisamente positiva | 40,0% | 47,7% |
| abbastanza positiva | 55,0% | 49,0% |
| abbastanza negativa | 5,0% | 2,6% |
| decisamente negativa | - | 0,7% |
| Totale | 100% | 100% |

Si iscriverebbero di nuovo all'università?



| | corso | classe totale atenei |
|---|-------------|----------------------|
| sì, allo stesso corso dell'Ateneo | 78,3% | 78,6% |
| sì, ma ad un altro corso dell'Ateneo | 4,3% | 4,6% |
| sì, allo stesso corso, ma in un altro Ateneo | 8,7% | 9,0% |
| sì, ma ad un altro corso e in un altro Ateneo | 4,3% | 3,9% |
| non si iscriverebbero più all'università | 4,3% | 3,8% |
| non rispondono | - | 0,2% |
| Totale | 100% | 100% |

Condizione occupazionale

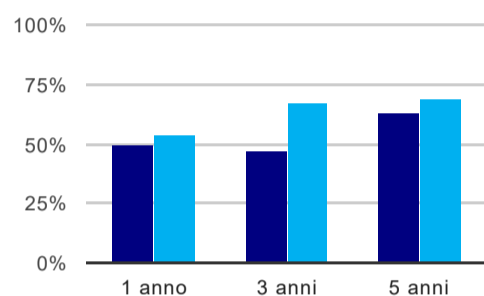
Anno di indagine: **2018**
dati aggiornati ad aprile 2019

Ateneo: **Università degli Studi 'G. d'Annunzio' di CHIETI-PESCARA - laurea magistrale biennale**
Classe: **scienze pedagogiche (LM-85)**
Corso: **scienze pedagogiche (LM-85)**

| (valori assoluti) | Laureati | Intervistati | Collettivo esaminato ^(b) | |
|-----------------------------|----------|--------------|--|-------------------------------------|
| Laureati del 2017 a 1 anno: | 60 | 44 | 22 | scheda di dettaglio |
| Laureati del 2015 a 3 anni: | 120 | 69 | 17 | scheda di dettaglio |
| Laureati del 2013 a 5 anni: | 124 | 74 | 24 | scheda di dettaglio |

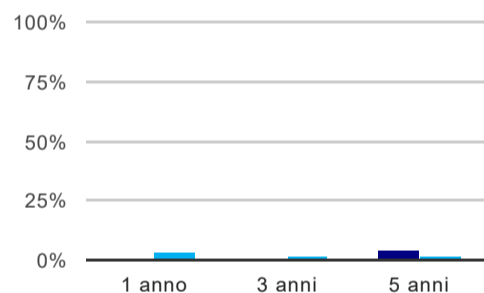
(b) Per una migliore confrontabilità della documentazione, si riportano i dati relativi ai **solli laureati che non lavoravano al momento della laurea**.

Tasso di occupazione⁽¹⁾



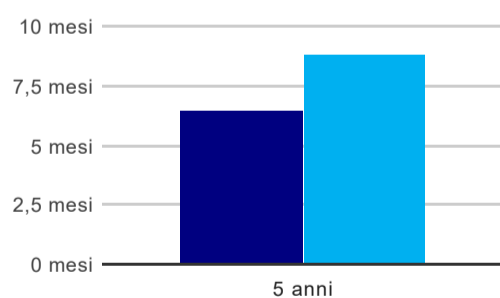
| | 1 anno | 3 anni | 5 anni |
|----------------------|--------|--------|--------|
| corso | 50,0% | 47,1% | 62,5% |
| classe totale atenei | 54,0% | 67,0% | 69,0% |

Laureati che non lavorano, non cercano lavoro, ma sono impegnati in un corso universitario o in un tirocinio/praticantato⁽²⁾



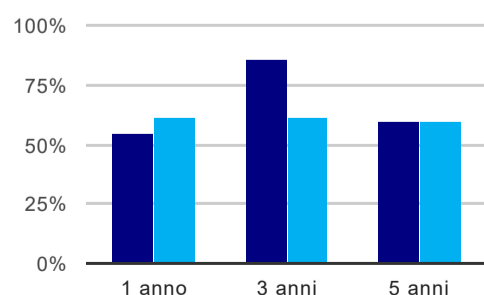
| | 1 anno | 3 anni | 5 anni |
|----------------------|--------|--------|--------|
| corso | - | - | 4,2% |
| classe totale atenei | 2,7% | 1,8% | 1,7% |

Tempi di ingresso nel mercato del lavoro, dall'inizio della ricerca al reperimento del primo lavoro (medie, in mesi)



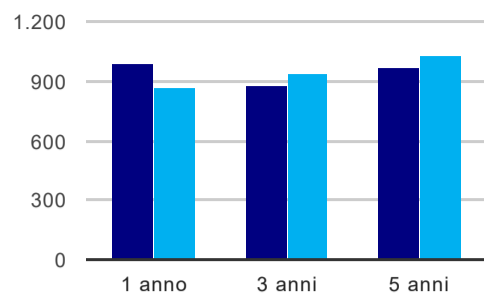
| | 1 anno | 3 anni | 5 anni |
|----------------------|--------|--------|----------|
| corso | | | 6,5 mesi |
| classe totale atenei | | | 8,9 mesi |

Occupati che, nel lavoro, utilizzano in misura elevata le competenze acquisite con la laurea



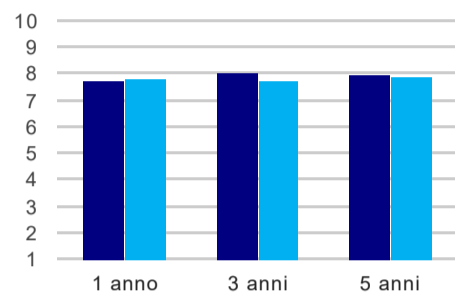
| | 1 anno | 3 anni | 5 anni |
|----------------------|--------|--------|--------|
| corso | 54,5% | 85,7% | 60,0% |
| classe totale atenei | 60,6% | 60,7% | 59,7% |

Retribuzione mensile netta (medie, in euro)



| | 1 anno | 3 anni | 5 anni |
|----------------------|--------|--------|--------|
| corso | 988 | 876 | 964 |
| classe totale atenei | 867 | 939 | 1.033 |

Soddisfazione per il lavoro svolto (medie, scala 1-10)



| | 1 anno | 3 anni | 5 anni |
|----------------------|--------|--------|--------|
| corso | 7,7 | 8,0 | 7,9 |
| classe totale atenei | 7,8 | 7,7 | 7,9 |

(1) sono considerati occupati tutti coloro che dichiarano di svolgere una qualsiasi attività, anche di formazione o non in regola, purché retribuita.

(2) sono compresi quanti risultano impegnati in dottorati di ricerca, scuole di specializzazione, master universitari e, per i laureati di primo livello, altri corsi di laurea (di qualunque tipo, compresi i corsi attivati presso una delle Istituzioni di Alta Formazione Artistica e Musicale).

Elenco dei corsi aggregati

scienze pedagogiche (LM-85)

classe di laurea: scienze pedagogiche (LM-85)
ordinamento 270 - codizione OFF.F 0690107308600001
sedi: CHIETI - attivo dal 2010 al 2017
[scheda SUA](#)

elaborazione pedagogica e organizzazione della formazione (87/S)

classe di laurea: scienze pedagogiche (87/S)
ordinamento 509 - codizione OFF.F 0690105048600004
sedi: CHIETI - attivo dal 2006 al 2009
[scheda SUA](#)