

Scheda Unica Annuale - Soddisfazione per il corso di studio concluso e condizione occupazionale dei laureati

Opzioni:

I dati **includono** i laureati di [corsi equivalenti del 509](#).

I dati sono confrontati con il totale sull'**ateneo** (stessa tipologia di corso).

Soddisfazione per il corso di studio concluso

dati aggiornati ad aprile 2019

Ateneo: **Università degli Studi 'G. d'Annunzio' di CHIETI-PESCARA - laurea magistrale biennale**

Classe: corso interclasse

filologia, letterature e storia dell'antichità (LM-15)

filologia moderna (LM-14)

Corso: **filologia, linguistica e tradizioni letterarie (LM-14,LM-15)**

Laureati nell'anno solare 2018 (*valori assoluti*)

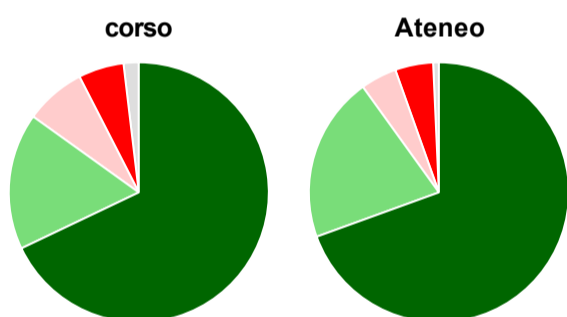
Laureati: **81**

Intervistati: **70**

Collettivo esaminato^(a): **61** [scheda di dettaglio](#)

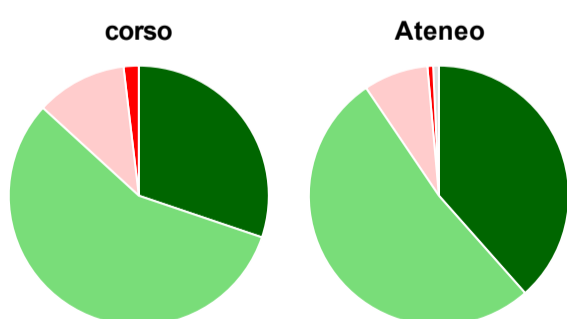
(a) Per una migliore confrontabilità della documentazione, si riportano i dati relativi ai **solli laureati che si sono iscritti al corso di laurea in anni recenti**, cioè a partire dal 2015: 61 di cui 53 intervistati.

Hanno frequentato regolarmente



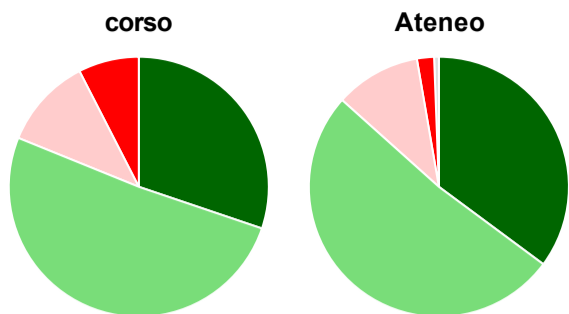
	corso	Ateneo
più del 75% degli insegnamenti previsti	67,9%	69,5%
tra il 50% e il 75%	17,0%	20,6%
tra il 25% e il 50%	7,5%	4,5%
meno del 25%	5,7%	4,7%
non rispondono	1,9%	0,7%
Totale	100%	100%

Hanno ritenuto il carico di studio degli insegnamenti adeguato alla durata del corso di studio



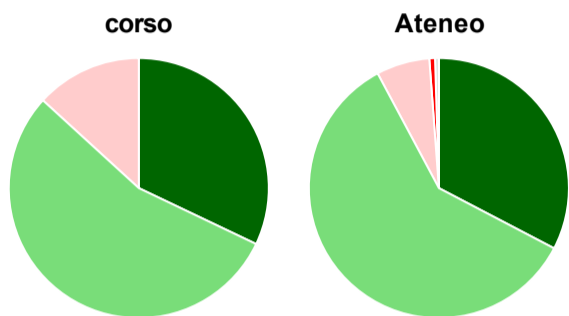
	corso	Ateneo
decisamente sì	30,2%	38,5%
più sì che no	56,6%	52,1%
più no che sì	11,3%	8,0%
decisamente no	1,9%	0,7%
non rispondono	-	0,7%
Totale	100%	100%

Hanno ritenuto l'organizzazione degli esami (appelli, orari, informazioni, prenotazioni, ...) soddisfacente



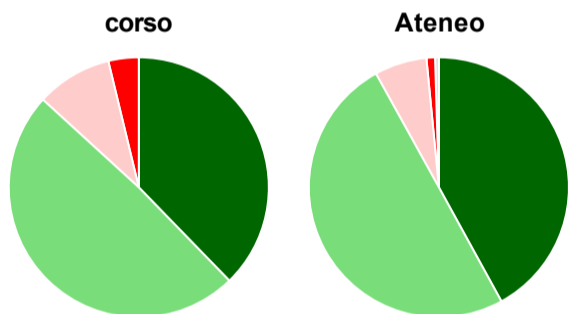
	corso	Ateneo
sempre o quasi sempre	30,2%	35,1%
per più della metà degli esami	50,9%	51,5%
per meno della metà degli esami	11,3%	10,7%
mai o quasi mai	7,5%	2,1%
non rispondono	-	0,6%
Totale	100%	100%

Sono soddisfatti dei rapporti con i docenti in generale



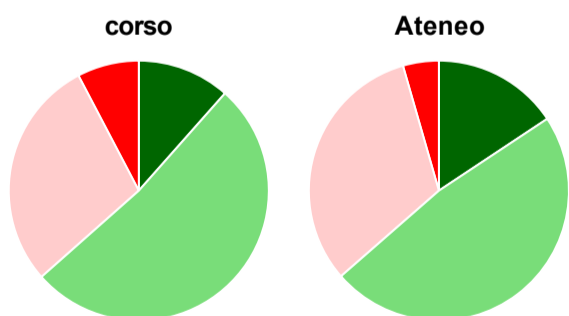
	corso	Ateneo
decisamente sì	32,1%	32,7%
più sì che no	54,7%	59,5%
più no che sì	13,2%	6,6%
decisamente no	-	0,7%
non rispondono	-	0,5%
Totale	100%	100%

Sono complessivamente soddisfatti del corso di laurea



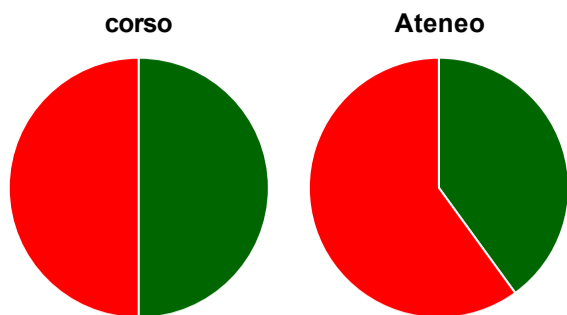
	corso	Ateneo
decisamente sì	37,7%	42,0%
più sì che no	49,1%	49,9%
più no che sì	9,4%	6,5%
decisamente no	3,8%	1,1%
non rispondono	-	0,5%
Totale	100%	100%

Valutazione delle aule



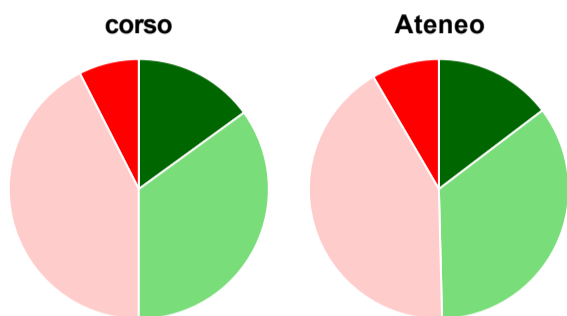
	corso	Ateneo
Hanno utilizzato le aule:	98,1%	98,1%
Valutazione (per 100 fruitori):		
sempre o quasi sempre adeguate	11,5%	15,7%
spesso adeguate	51,9%	47,9%
raramente adeguate	28,8%	32,0%
mai adeguate	7,7%	4,5%
Totale	100%	100%

Valutazione delle postazioni informatiche



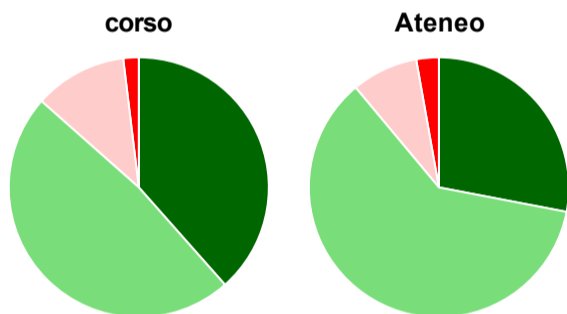
	corso	Ateneo
Hanno utilizzato le postazioni informatiche:	71,7%	53,3%
Valutazione (per 100 fruitori):		
in numero adeguato	50,0%	40,0%
in numero inadeguato	50,0%	60,0%
Totale	100%	100%

Valutazione delle attrezzature per le altre attività didattiche (laboratori, attività pratiche, ...)



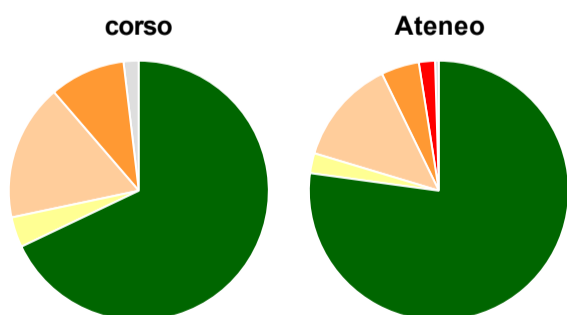
	corso	Ateneo
Hanno utilizzato le attrezzature per le altre attività didattiche (laboratori, attività pratiche, ...):	75,5%	75,9%
Valutazione (per 100 fruitori):		
sempre o quasi sempre adeguate	15,0%	14,7%
spesso adeguate	35,0%	34,9%
raramente adeguate	42,5%	42,0%
mai adeguate	7,5%	8,4%
Totale	100%	100%

Valutazione dei servizi di biblioteca (prestito/consultazione, orari di apertura, ...)



	corso	Ateneo
Hanno utilizzato i servizi di biblioteca (prestito/consultazione, orari di apertura, ...):	98,1%	84,5%
Valutazione (per 100 fruitori):		
decisamente positiva	38,5%	28,0%
abbastanza positiva	48,1%	60,9%
abbastanza negativa	11,5%	8,3%
decisamente negativa	1,9%	2,8%
Totale	100%	100%

Si iscriverebbero di nuovo all'università?



	corso	Ateneo
sì, allo stesso corso dell'Ateneo	67,9%	77,2%
sì, ma ad un altro corso dell'Ateneo	3,8%	2,5%
sì, allo stesso corso, ma in un altro Ateneo	17,0%	13,1%
sì, ma ad un altro corso e in un altro Ateneo	9,4%	4,7%
non si iscriverebbero più all'università	-	2,0%
non rispondono	1,9%	0,5%
Totale	100%	100%

Condizione occupazionale

Anno di indagine: **2018**
dati aggiornati ad aprile 2019

Ateneo: **Università degli Studi 'G. d'Annunzio' di CHIETI-PESCARA - laurea magistrale biennale**

Classe: corso interclasse

filologia, letterature e storia dell'antichità (LM-15)

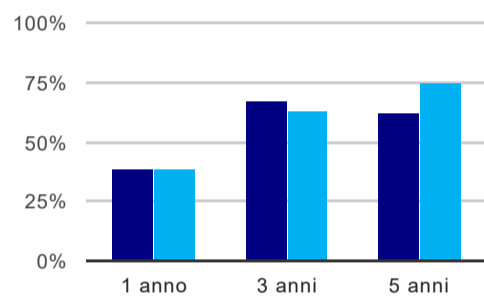
filologia moderna (LM-14)

Corso: **filologia, linguistica e tradizioni letterarie (LM-14,LM-15)**

(valori assoluti)	Laureati	Intervistati	Collettivo esaminato ^(b)	
Laureati del 2017 a 1 anno:	96	77	57	scheda di dettaglio
Laureati del 2015 a 3 anni:	100	67	48	scheda di dettaglio
Laureati del 2013 a 5 anni:	68	41	37	scheda di dettaglio

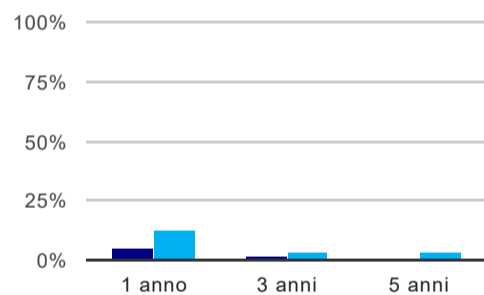
(b) Per una migliore confrontabilità della documentazione, si riportano i dati relativi ai **solli laureati che non lavoravano al momento della laurea**.

Tasso di occupazione⁽¹⁾



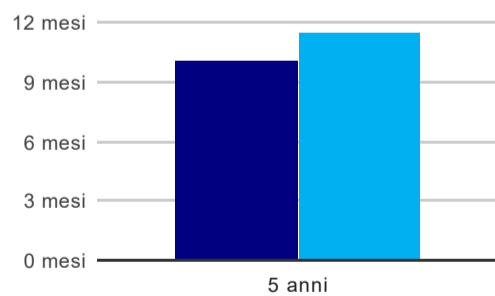
	1 anno	3 anni	5 anni
corso	38,6%	66,7%	62,2%
Ateneo	39,4%	63,0%	75,3%

Laureati che non lavorano, non cercano lavoro, ma sono impegnati in un corso universitario o in un tirocinio/praticantato⁽²⁾



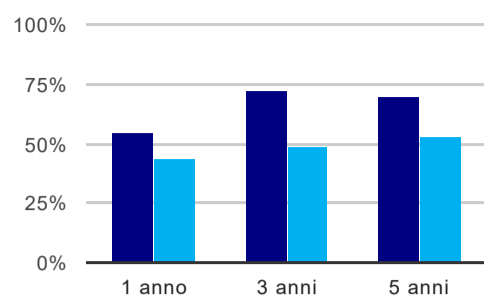
	1 anno	3 anni	5 anni
corso	5,3%	2,1%	-
Ateneo	13,1%	3,4%	3,5%

Tempi di ingresso nel mercato del lavoro, dall'inizio della ricerca al reperimento del primo lavoro (medie, in mesi)



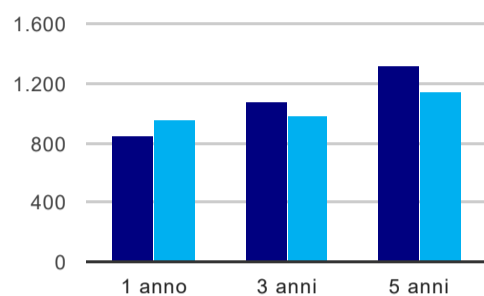
	1 anno	3 anni	5 anni
corso			10,0 mesi
Ateneo			11,5 mesi

Occupati che, nel lavoro, utilizzano in misura elevata le competenze acquisite con la laurea



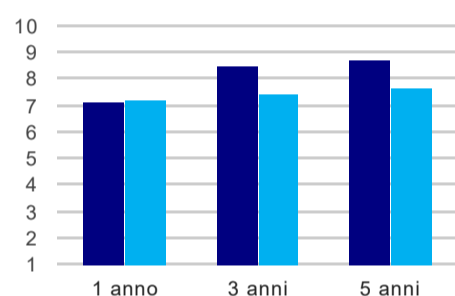
	1 anno	3 anni	5 anni
corso	55,0%	72,4%	69,6%
Ateneo	44,1%	49,2%	52,9%

Retribuzione mensile netta (medie, in euro)



	1 anno	3 anni	5 anni
corso	849	1.071	1.316
Ateneo	954	986	1.145

Soddisfazione per il lavoro svolto (medie, scala 1-10)



	1 anno	3 anni	5 anni
corso	7,1	8,4	8,7
Ateneo	7,2	7,4	7,7

(1) sono considerati occupati tutti coloro che dichiarano di svolgere una qualsiasi attività, anche di formazione o non in regola, purché retribuita.

(2) sono compresi quanti risultano impegnati in dottorati di ricerca, scuole di specializzazione, master universitari e, per i laureati di primo livello, altri corsi di laurea (di qualunque tipo, compresi i corsi attivati presso una delle Istituzioni di Alta Formazione Artistica e Musicale).

Elenco dei corsi aggregati

filologia, linguistica e tradizioni letterarie (LM-14,LM-15)

classe di laurea: filologia, letterature e storia dell'antichità (LM-15)

ordinamento 270 - codizione OFF.F 0690107301500003

sedì: CHIETI - attivo dal 2008 al 2017

[scheda SUA](#)

filologia, linguistica e tradizioni letterarie (LM-14,LM-15)

classe di laurea: filologia moderna (LM-14)

ordinamento 270 - codizione OFF.F 0690107301500003

sedì: CHIETI - attivo dal 2008 al 2017

[scheda SUA](#)

filologia e letterature del mondo antico (15/S)

classe di laurea: filologia e letterature dell'antichità (15/S)

ordinamento 509 - codizione OFF.F 0690104041400001

sedì: CHIETI - attivo dal 2004 al 2007

[scheda SUA](#)

filologia moderna (16/S)

classe di laurea: filologia moderna (16/S)

ordinamento 509 - codizione OFF.F 0690104041500001

sedì: CHIETI - attivo dal 2004 al 2007

[scheda SUA](#)

Scheda Unica Annuale - Soddisfazione per il corso di studio concluso e condizione occupazionale dei laureati

Opzioni:

I dati **includono** i laureati di [corsi equivalenti del 509](#).

I dati sono confrontati con il totale sull'**ateneo** (stessa tipologia di corso).

Soddisfazione per il corso di studio concluso

dati aggiornati ad aprile 2019

Ateneo: **Università degli Studi 'G. d'Annunzio' di CHIETI-PESCARA - laurea magistrale biennale**

Classe: corso interclasse

filologia, letterature e storia dell'antichità (LM-15)

filologia moderna (LM-14)

Corso: **filologia, linguistica e tradizioni letterarie (LM-14,LM-15)**

Laureati nell'anno solare 2018 (*valori assoluti*)

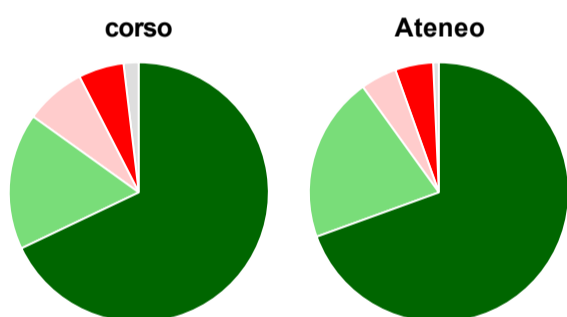
Laureati: **81**

Intervistati: **70**

Collettivo esaminato^(a): **61** [scheda di dettaglio](#)

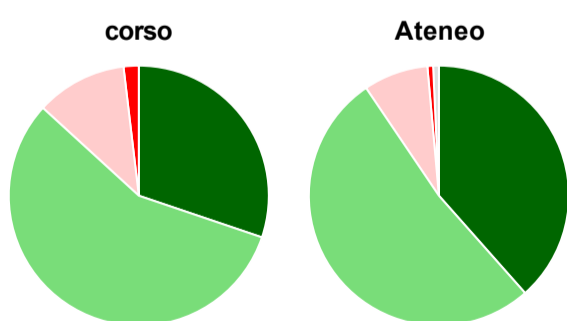
(a) Per una migliore confrontabilità della documentazione, si riportano i dati relativi ai **solli laureati che si sono iscritti al corso di laurea in anni recenti**, cioè a partire dal 2015: 61 di cui 53 intervistati.

Hanno frequentato regolarmente



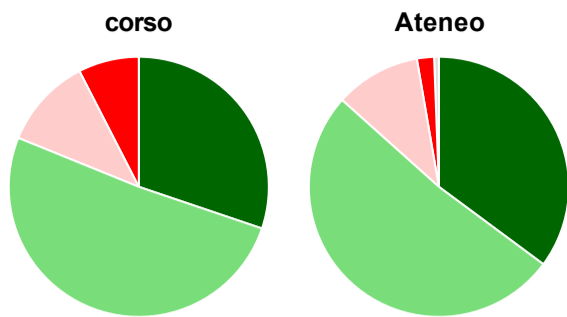
	corso	Ateneo
■ più del 75% degli insegnamenti previsti	67,9%	69,5%
■ tra il 50% e il 75%	17,0%	20,6%
■ tra il 25% e il 50%	7,5%	4,5%
■ meno del 25%	5,7%	4,7%
■ non rispondono	1,9%	0,7%
Totale	100%	100%

Hanno ritenuto il carico di studio degli insegnamenti adeguato alla durata del corso di studio



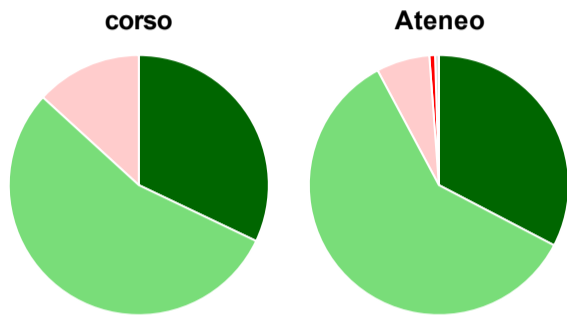
	corso	Ateneo
■ decisamente sì	30,2%	38,5%
■ più sì che no	56,6%	52,1%
■ più no che sì	11,3%	8,0%
■ decisamente no	1,9%	0,7%
■ non rispondono	-	0,7%
Totale	100%	100%

Hanno ritenuto l'organizzazione degli esami (appelli, orari, informazioni, prenotazioni, ...) soddisfacente



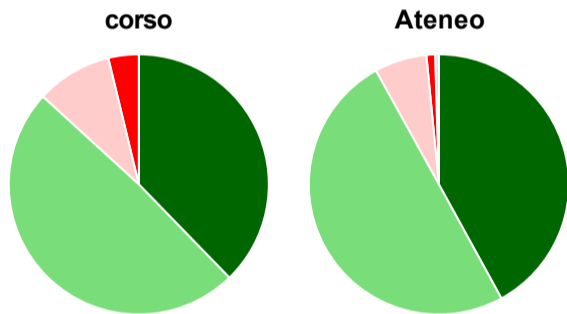
	corso	Ateneo
sempre o quasi sempre	30,2%	35,1%
per più della metà degli esami	50,9%	51,5%
per meno della metà degli esami	11,3%	10,7%
mai o quasi mai	7,5%	2,1%
non rispondono	-	0,6%
Totale	100%	100%

Sono soddisfatti dei rapporti con i docenti in generale



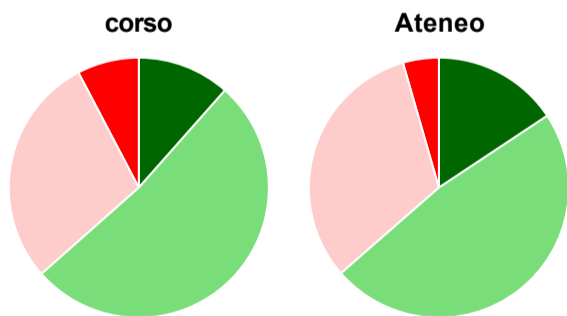
	corso	Ateneo
decisamente sì	32,1%	32,7%
più sì che no	54,7%	59,5%
più no che sì	13,2%	6,6%
decisamente no	-	0,7%
non rispondono	-	0,5%
Totale	100%	100%

Sono complessivamente soddisfatti del corso di laurea



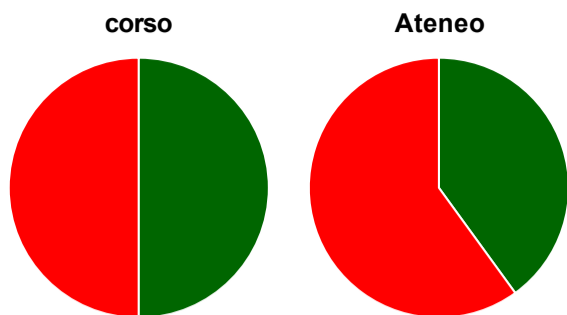
	corso	Ateneo
decisamente sì	37,7%	42,0%
più sì che no	49,1%	49,9%
più no che sì	9,4%	6,5%
decisamente no	3,8%	1,1%
non rispondono	-	0,5%
Totale	100%	100%

Valutazione delle aule



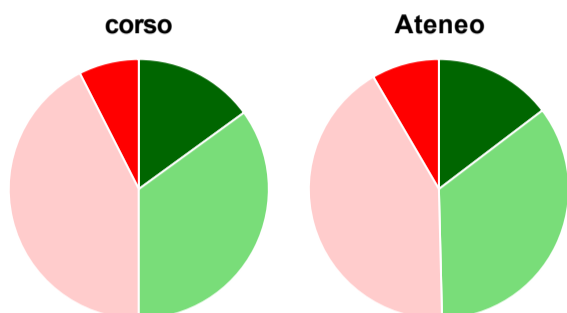
	corso	Ateneo
Hanno utilizzato le aule:	98,1%	98,1%
Valutazione (per 100 fruitori):		
sempre o quasi sempre adeguate	11,5%	15,7%
spesso adeguate	51,9%	47,9%
raramente adeguate	28,8%	32,0%
mai adeguate	7,7%	4,5%
Totale	100%	100%

Valutazione delle postazioni informatiche



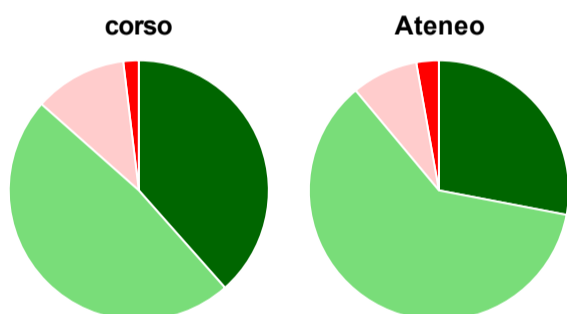
	corso	Ateneo
Hanno utilizzato le postazioni informatiche:	71,7%	53,3%
Valutazione (per 100 fruitori):		
in numero adeguato	50,0%	40,0%
in numero inadeguato	50,0%	60,0%
Totale	100%	100%

Valutazione delle attrezzature per le altre attività didattiche (laboratori, attività pratiche, ...)



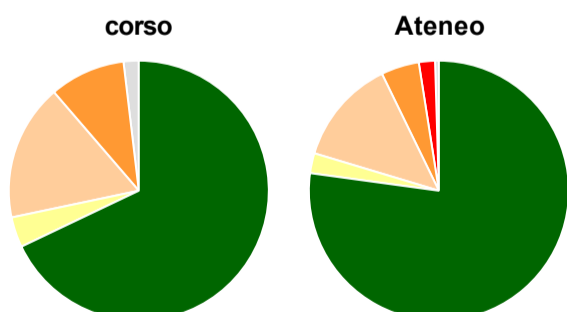
	corso	Ateneo
Hanno utilizzato le attrezzature per le altre attività didattiche (laboratori, attività pratiche, ...):	75,5%	75,9%
Valutazione (per 100 fruitori):		
sempre o quasi sempre adeguate	15,0%	14,7%
spesso adeguate	35,0%	34,9%
raramente adeguate	42,5%	42,0%
mai adeguate	7,5%	8,4%
Totale	100%	100%

Valutazione dei servizi di biblioteca (prestito/consultazione, orari di apertura, ...)



	corso	Ateneo
Hanno utilizzato i servizi di biblioteca (prestito/consultazione, orari di apertura, ...):	98,1%	84,5%
Valutazione (per 100 fruitori):		
decisamente positiva	38,5%	28,0%
abbastanza positiva	48,1%	60,9%
abbastanza negativa	11,5%	8,3%
decisamente negativa	1,9%	2,8%
Totale	100%	100%

Si iscriverebbero di nuovo all'università?



	corso	Ateneo
sì, allo stesso corso dell'Ateneo	67,9%	77,2%
sì, ma ad un altro corso dell'Ateneo	3,8%	2,5%
sì, allo stesso corso, ma in un altro Ateneo	17,0%	13,1%
sì, ma ad un altro corso e in un altro Ateneo	9,4%	4,7%
non si iscriverebbero più all'università	-	2,0%
non rispondono	1,9%	0,5%
Totale	100%	100%

Condizione occupazionale

Anno di indagine: **2018**
dati aggiornati ad aprile 2019

Ateneo: **Università degli Studi 'G. d'Annunzio' di CHIETI-PESCARA - laurea magistrale biennale**

Classe: corso interclasse

filologia, letterature e storia dell'antichità (LM-15)

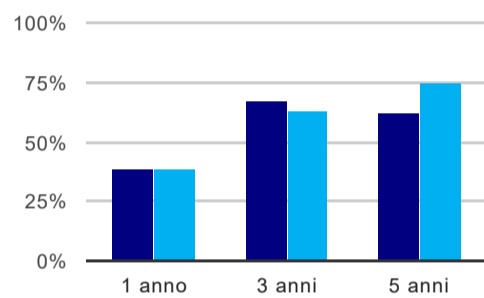
filologia moderna (LM-14)

Corso: **filologia, linguistica e tradizioni letterarie (LM-14,LM-15)**

(valori assoluti)	Laureati	Intervistati	Collettivo esaminato ^(b)	
Laureati del 2017 a 1 anno:	96	77	57	scheda di dettaglio
Laureati del 2015 a 3 anni:	100	67	48	scheda di dettaglio
Laureati del 2013 a 5 anni:	68	41	37	scheda di dettaglio

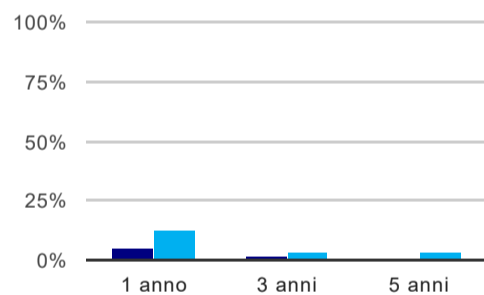
(b) Per una migliore confrontabilità della documentazione, si riportano i dati relativi ai **solli laureati che non lavoravano al momento della laurea**.

Tasso di occupazione⁽¹⁾



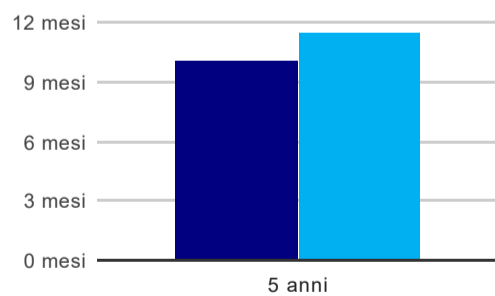
	1 anno	3 anni	5 anni
corso	38,6%	66,7%	62,2%
Ateneo	39,4%	63,0%	75,3%

Laureati che non lavorano, non cercano lavoro, ma sono impegnati in un corso universitario o in un tirocinio/praticantato⁽²⁾



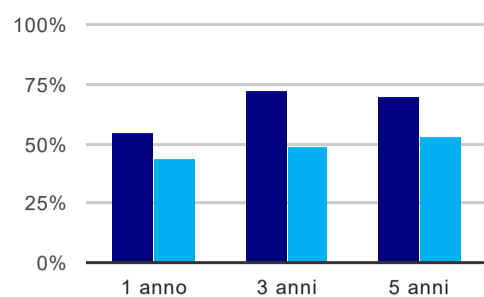
	1 anno	3 anni	5 anni
corso	5,3%	2,1%	-
Ateneo	13,1%	3,4%	3,5%

Tempi di ingresso nel mercato del lavoro, dall'inizio della ricerca al reperimento del primo lavoro (medie, in mesi)



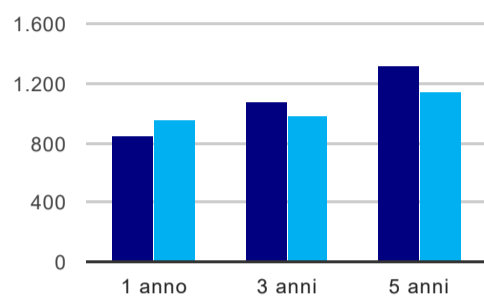
	1 anno	3 anni	5 anni
corso			10,0 mesi
Ateneo			11,5 mesi

Occupati che, nel lavoro, utilizzano in misura elevata le competenze acquisite con la laurea



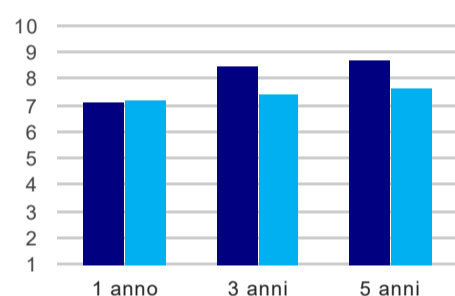
	1 anno	3 anni	5 anni
corso	55,0%	72,4%	69,6%
Ateneo	44,1%	49,2%	52,9%

Retribuzione mensile netta (medie, in euro)



	1 anno	3 anni	5 anni
corso	849	1.071	1.316
Ateneo	954	986	1.145

Soddisfazione per il lavoro svolto (medie, scala 1-10)



	1 anno	3 anni	5 anni
corso	7,1	8,4	8,7
Ateneo	7,2	7,4	7,7

(1) sono considerati occupati tutti coloro che dichiarano di svolgere una qualsiasi attività, anche di formazione o non in regola, purché retribuita.

(2) sono compresi quanti risultano impegnati in dottorati di ricerca, scuole di specializzazione, master universitari e, per i laureati di primo livello, altri corsi di laurea (di qualunque tipo, compresi i corsi attivati presso una delle Istituzioni di Alta Formazione Artistica e Musicale).

Elenco dei corsi aggregati

filologia, linguistica e tradizioni letterarie (LM-14,LM-15)
classe di laurea: filologia, letterature e storia dell'antichità (LM-15)
ordinamento 270 - codizione OFF.F 0690107301500003
sedi: CHIETI - attivo dal 2008 al 2017
[scheda SUA](#)

filologia, linguistica e tradizioni letterarie (LM-14,LM-15)
classe di laurea: filologia moderna (LM-14)
ordinamento 270 - codizione OFF.F 0690107301500003
sedi: CHIETI - attivo dal 2008 al 2017
[scheda SUA](#)

filologia e letterature del mondo antico (15/S)
classe di laurea: filologia e letterature dell'antichità (15/S)
ordinamento 509 - codizione OFF.F 0690104041400001
sedi: CHIETI - attivo dal 2004 al 2007
[scheda SUA](#)

filologia moderna (16/S)
classe di laurea: filologia moderna (16/S)
ordinamento 509 - codizione OFF.F 0690104041500001
sedi: CHIETI - attivo dal 2004 al 2007
[scheda SUA](#)