

Scheda Unica Annuale - Soddisfazione per il corso di studio concluso e condizione occupazionale dei laureati

Opzioni:

I dati **includono** i laureati di [corsi equivalenti del 509](#).

I dati sono confrontati con il totale della **classe di laurea** del complesso degli atenei.

Soddisfazione per il corso di studio concluso

dati aggiornati ad aprile 2019

Ateneo: **Università degli Studi 'G. d'Annunzio' di CHIETI-PESCARA - laurea magistrale biennale**

Classe: corso interclasse

filologia moderna (LM-14)

Corso: **filologia, linguistica e tradizioni letterarie (LM-14,LM-15)**

Laureati nell'anno solare 2018 (*valori assoluti*)

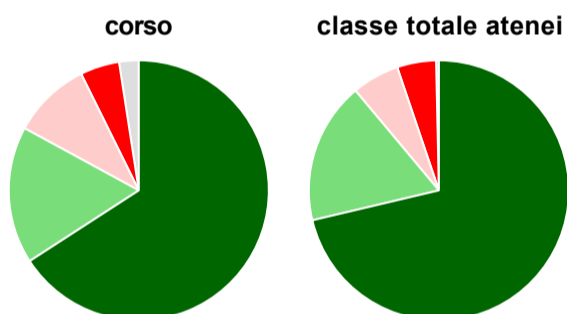
Laureati: **64**

Intervistati: **56**

Collettivo esaminato^(a): **47** [scheda di dettaglio](#)

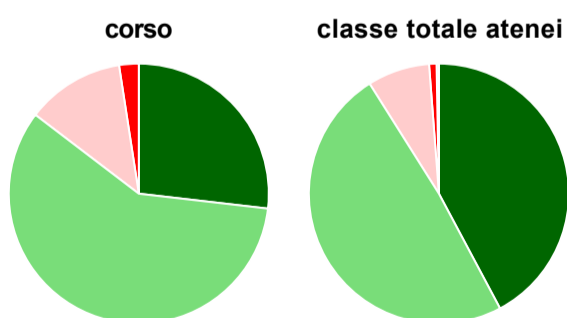
(a) Per una migliore confrontabilità della documentazione, si riportano i dati relativi ai **solli laureati che si sono iscritti al corso di laurea in anni recenti**, cioè a partire dal 2015: 47 di cui 41 intervistati.

Hanno frequentato regolarmente



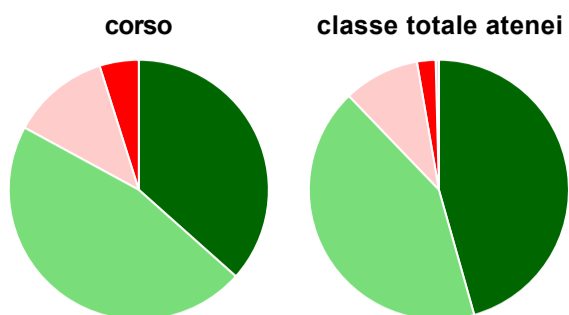
	corso	classe totale atenei
più del 75% degli insegnamenti previsti	65,9%	71,3%
tra il 50% e il 75%	17,1%	17,6%
tra il 25% e il 50%	9,8%	5,9%
meno del 25%	4,9%	4,8%
non rispondono	2,4%	0,3%
Totale	100%	100%

Hanno ritenuto il carico di studio degli insegnamenti adeguato alla durata del corso di studio



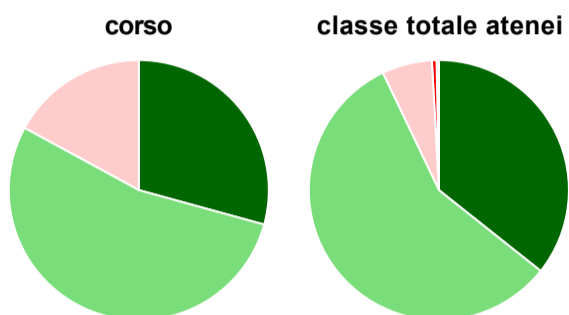
	corso	classe totale atenei
decisamente sì	26,8%	42,2%
più sì che no	58,5%	48,8%
più no che sì	12,2%	7,7%
decisamente no	2,4%	0,9%
non rispondono	-	0,3%
Totale	100%	100%

Hanno ritenuto l'organizzazione degli esami (appelli, orari, informazioni, prenotazioni, ...) soddisfacente



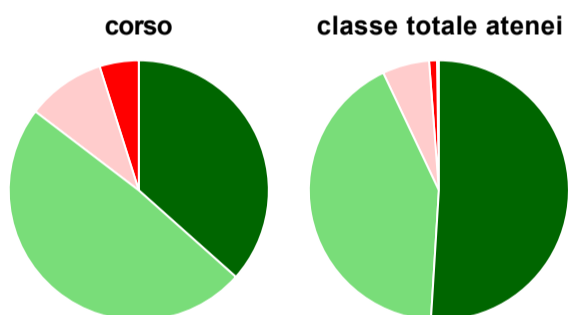
	corso	classe totale atenei
sempre o quasi sempre	36,6%	45,6%
per più della metà degli esami	46,3%	42,2%
per meno della metà degli esami	12,2%	9,5%
mai o quasi mai	4,9%	2,3%
non rispondono	-	0,4%
Totale	100%	100%

Sono soddisfatti dei rapporti con i docenti in generale



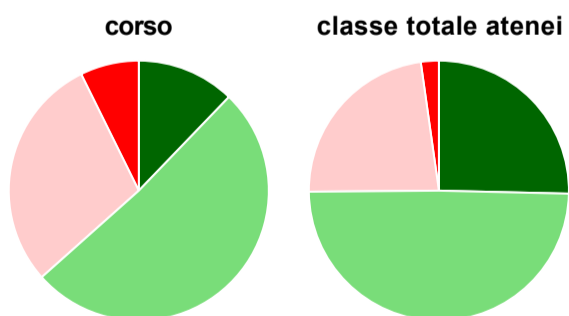
	corso	classe totale atenei
decisamente sì	29,3%	35,7%
più sì che no	53,7%	57,2%
più no che sì	17,1%	6,2%
decisamente no	-	0,6%
non rispondono	-	0,3%
Totale	100%	100%

Sono complessivamente soddisfatti del corso di laurea



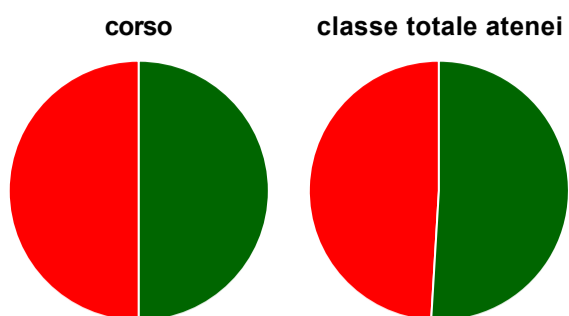
	corso	classe totale atenei
decisamente sì	36,6%	51,0%
più sì che no	48,8%	42,0%
più no che sì	9,8%	5,8%
decisamente no	4,9%	1,0%
non rispondono	-	0,2%
Totale	100%	100%

Valutazione delle aule



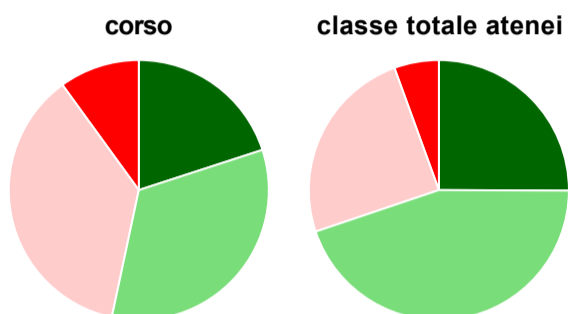
	corso	classe totale atenei
Hanno utilizzato le aule:	100,0%	98,1%
Valutazione (per 100 fruitori):		
sempre o quasi sempre adeguate	12,2%	25,4%
spesso adeguate	51,2%	49,5%
raramente adeguate	29,3%	22,9%
mai adeguate	7,3%	2,2%
Totale	100%	100%

Valutazione delle postazioni informatiche



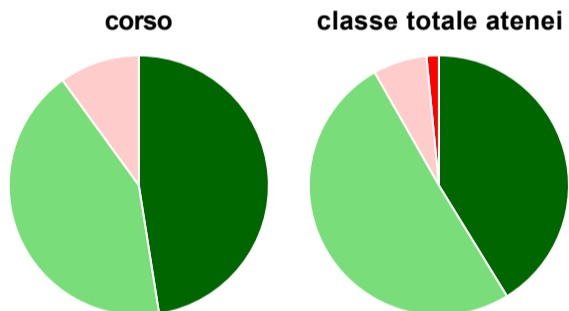
	corso	classe totale atenei
Hanno utilizzato le postazioni informatiche:	73,2%	57,7%
Valutazione (per 100 fruitori):		
in numero adeguato	50,0%	51,0%
in numero inadeguato	50,0%	49,0%
Totale	100%	100%

Valutazione delle attrezzature per le altre attività didattiche (laboratori, attività pratiche, ...)



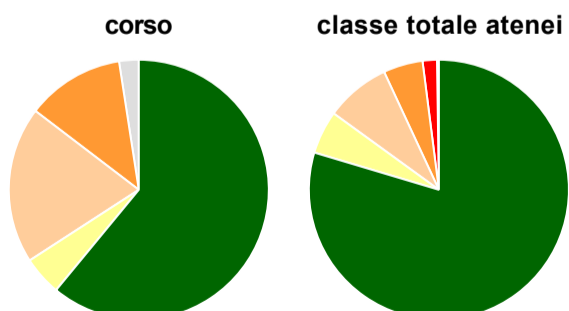
	corso	classe totale atenei
Hanno utilizzato le attrezzature per le altre attività didattiche (laboratori, attività pratiche, ...):	73,2%	63,3%
Valutazione (per 100 fruitori):		
sempre o quasi sempre adeguate	20,0%	25,1%
spesso adeguate	33,3%	44,8%
raramente adeguate	36,7%	24,6%
mai adeguate	10,0%	5,6%
Totale	100%	100%

Valutazione dei servizi di biblioteca (prestito/consultazione, orari di apertura, ...)



	corso	classe totale atenei
Hanno utilizzato i servizi di biblioteca (prestito/consultazione, orari di apertura, ...):	97,6%	98,0%
Valutazione (per 100 fruitori):		
decisamente positiva	47,5%	41,2%
abbastanza positiva	42,5%	50,5%
abbastanza negativa	10,0%	6,7%
decisamente negativa	-	1,5%
Totale	100%	100%

Si iscriverebbero di nuovo all'università?



	corso	classe totale atenei
sì, allo stesso corso dell'Ateneo	61,0%	79,6%
sì, ma ad un altro corso dell'Ateneo	4,9%	5,4%
sì, allo stesso corso, ma in un altro Ateneo	19,5%	8,1%
sì, ma ad un altro corso e in un altro Ateneo	12,2%	4,9%
non si iscriverebbero più all'università	-	1,8%
non rispondono	2,4%	0,2%
Totale	100%	100%

Condizione occupazionale

Anno di indagine: **2018**
dati aggiornati ad aprile 2019

Ateneo: **Università degli Studi 'G. d'Annunzio' di CHIETI-PESCARA - laurea magistrale biennale**

Classe: corso interclasse

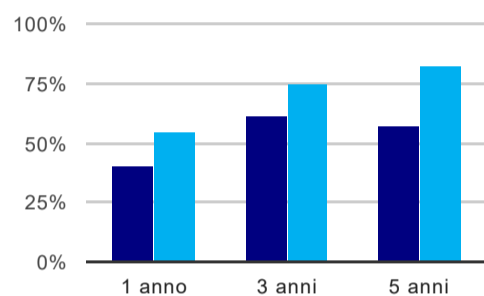
filologia moderna (LM-14)

Corso: **filologia, linguistica e tradizioni letterarie (LM-14,LM-15)**

(valori assoluti)	Laureati	Intervistati	Collettivo esaminato ^(b)	
Laureati del 2017 a 1 anno:	79	63	47	scheda di dettaglio
Laureati del 2015 a 3 anni:	82	54	36	scheda di dettaglio
Laureati del 2013 a 5 anni:	55	31	28	scheda di dettaglio

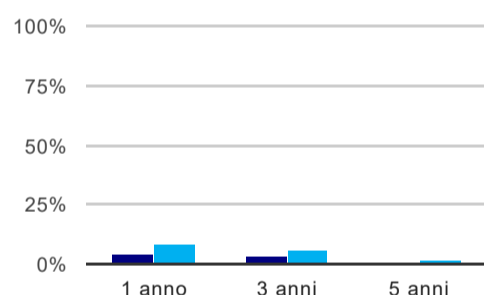
(b) Per una migliore confrontabilità della documentazione, si riportano i dati relativi ai **solli laureati che non lavoravano al momento della laurea**.

Tasso di occupazione⁽¹⁾



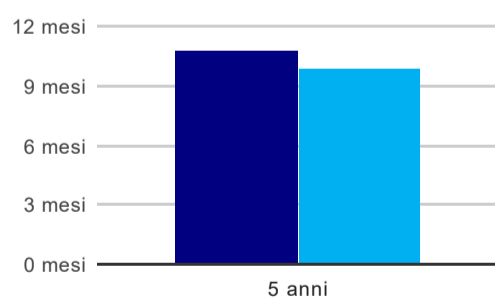
	1 anno	3 anni	5 anni
corso	40,4%	61,1%	57,1%
classe totale atenei	55,4%	75,0%	81,9%

Laureati che non lavorano, non cercano lavoro, ma sono impegnati in un corso universitario o in un tirocinio/praticantato⁽²⁾



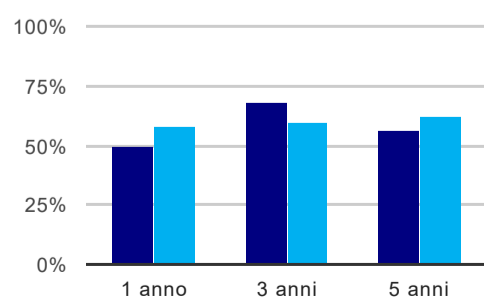
	1 anno	3 anni	5 anni
corso	4,3%	2,8%	-
classe totale atenei	7,9%	5,7%	2,3%

Tempi di ingresso nel mercato del lavoro, dall'inizio della ricerca al reperimento del primo lavoro (medie, in mesi)



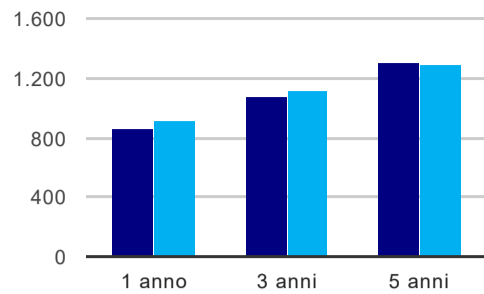
	1 anno	3 anni	5 anni
corso			10,8 mesi
classe totale atenei			9,9 mesi

Occupati che, nel lavoro, utilizzano in misura elevata le competenze acquisite con la laurea



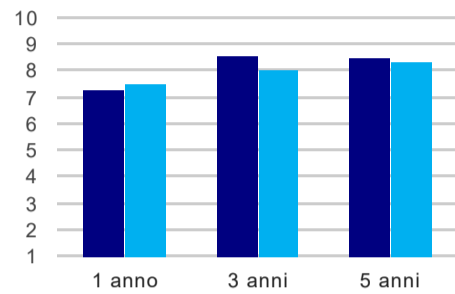
	1 anno	3 anni	5 anni
corso	50,0%	68,4%	56,3%
classe totale atenei	58,4%	60,3%	62,3%

Retribuzione mensile netta (medie, in euro)



	1 anno	3 anni	5 anni
corso	856	1.079	1.309
classe totale atenei	914	1.116	1.288

Soddisfazione per il lavoro svolto (medie, scala 1-10)



	1 anno	3 anni	5 anni
corso	7,3	8,5	8,5
classe totale atenei	7,5	8,0	8,3

(1) sono considerati occupati tutti coloro che dichiarano di svolgere una qualsiasi attività, anche di formazione o non in regola, purché retribuita.

(2) sono compresi quanti risultano impegnati in dottorati di ricerca, scuole di specializzazione, master universitari e, per i laureati di primo livello, altri corsi di laurea (di qualunque tipo, compresi i corsi attivati presso una delle Istituzioni di Alta Formazione Artistica e Musicale).

Elenco dei corsi aggregati

filologia, linguistica e tradizioni letterarie (LM-14,LM-15)

classe di laurea: filologia moderna (LM-14)
ordinamento 270 - codizione OFF.F 0690107301500003
sedi: CHIETI - attivo dal 2008 al 2017
[scheda SUA](#)

filologia moderna (16/S)

classe di laurea: filologia moderna (16/S)
ordinamento 509 - codizione OFF.F 0690104041500001
sedi: CHIETI - attivo dal 2004 al 2007
[scheda SUA](#)

Scheda Unica Annuale - Soddisfazione per il corso di studio concluso e condizione occupazionale dei laureati

Opzioni:

I dati **includono** i laureati di [corsi equivalenti del 509](#).

I dati sono confrontati con il totale della **classe di laurea** del complesso degli atenei.

Soddisfazione per il corso di studio concluso

dati aggiornati ad aprile 2019

Ateneo: **Università degli Studi 'G. d'Annunzio' di CHIETI-PESCARA - laurea magistrale biennale**

Classe: corso interclasse

filologia, letterature e storia dell'antichità (LM-15)

Corso: **filologia, linguistica e tradizioni letterarie (LM-14,LM-15)**

Laureati nell'anno solare 2018 (*valori assoluti*)

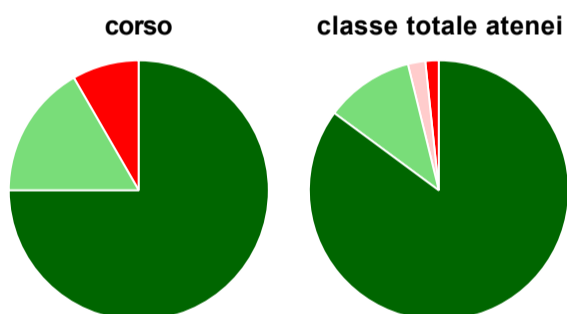
Laureati: **17**

Intervistati: **14**

Collettivo esaminato^(a): **14** [scheda di dettaglio](#)

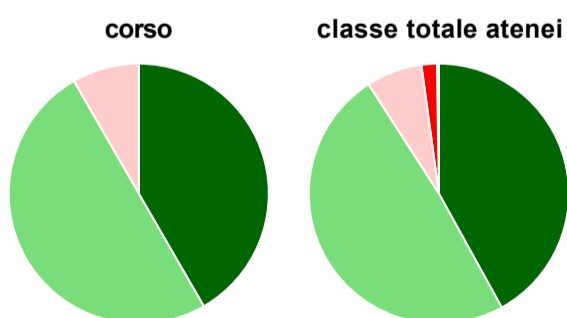
(a) Per una migliore confrontabilità della documentazione, si riportano i dati relativi ai **solli laureati che si sono iscritti al corso di laurea in anni recenti**, cioè a partire dal 2015: 14 di cui 12 intervistati.

Hanno frequentato regolarmente



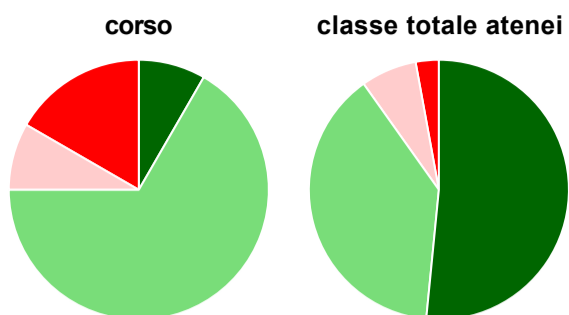
	corso	classe totale atenei
più del 75% degli insegnamenti previsti	75,0%	85,1%
tra il 50% e il 75%	16,7%	11,0%
tra il 25% e il 50%	-	2,2%
meno del 25%	8,3%	1,7%
non rispondono	-	-
Totale	100%	100%

Hanno ritenuto il carico di studio degli insegnamenti adeguato alla durata del corso di studio



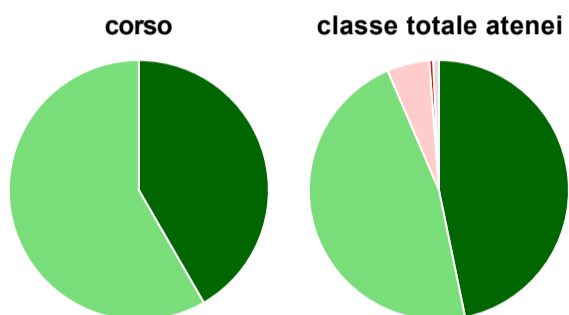
	corso	classe totale atenei
decisamente sì	41,7%	42,0%
più sì che no	50,0%	48,9%
più no che sì	8,3%	7,0%
decisamente no	-	1,9%
non rispondono	-	0,2%
Totale	100%	100%

Hanno ritenuto l'organizzazione degli esami (appelli, orari, informazioni, prenotazioni, ...) soddisfacente



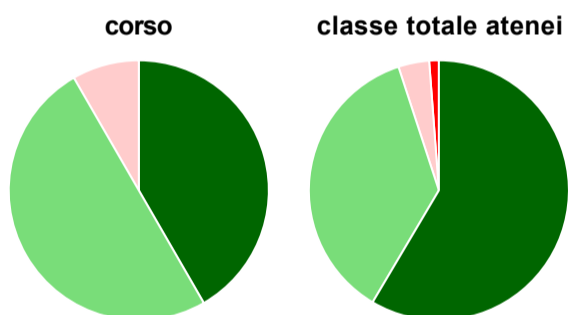
	corso	classe totale atenei
sempre o quasi sempre	8,3%	51,6%
per più della metà degli esami	66,7%	38,6%
per meno della metà degli esami	8,3%	7,0%
mai o quasi mai	16,7%	2,9%
non rispondono	-	-
Totale	100%	100%

Sono soddisfatti dei rapporti con i docenti in generale



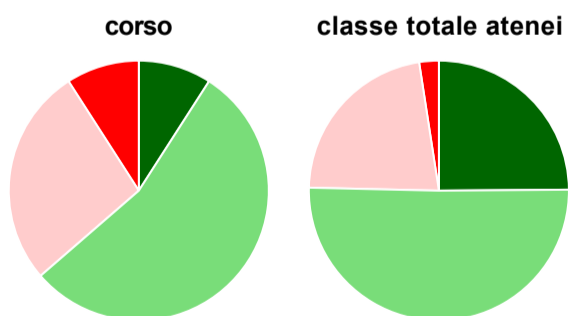
	corso	classe totale atenei
decisamente sì	41,7%	46,8%
più sì che no	58,3%	46,8%
più no che sì	-	5,3%
decisamente no	-	0,5%
non rispondono	-	0,7%
Totale	100%	100%

Sono complessivamente soddisfatti del corso di laurea



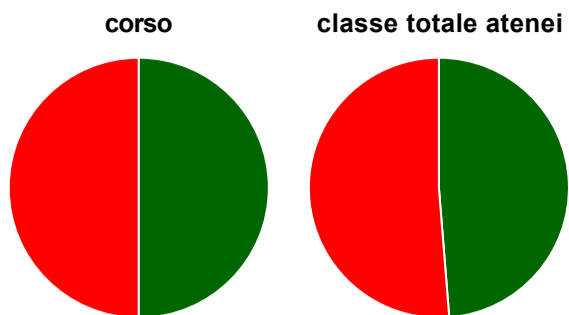
	corso	classe totale atenei
decisamente sì	41,7%	58,5%
più sì che no	50,0%	36,5%
più no che sì	8,3%	3,8%
decisamente no	-	1,2%
non rispondono	-	-
Totale	100%	100%

Valutazione delle aule



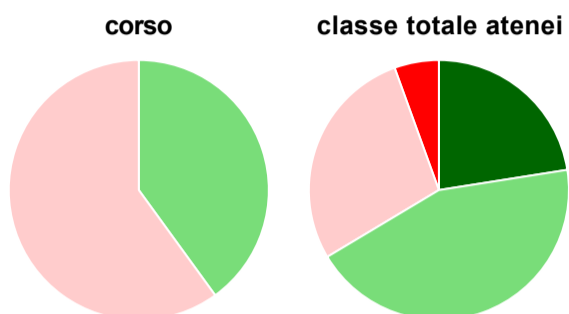
	corso	classe totale atenei
Hanno utilizzato le aule:	91,7%	98,3%
Valutazione (per 100 fruitori):		
sempre o quasi sempre adeguate	9,1%	24,9%
spesso adeguate	54,5%	50,5%
raramente adeguate	27,3%	22,2%
mai adeguate	9,1%	2,4%
Totale	100%	100%

Valutazione delle postazioni informatiche



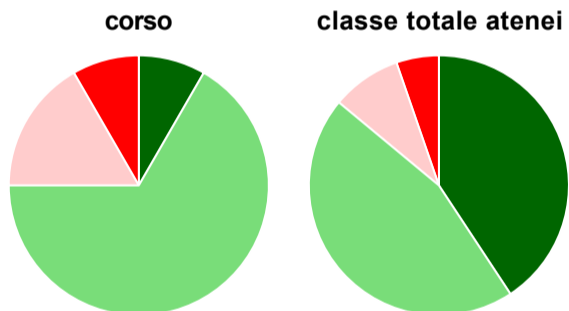
	corso	classe totale atenei
Hanno utilizzato le postazioni informatiche:	66,7%	56,6%
Valutazione (per 100 fruitori):		
in numero adeguato	50,0%	48,7%
in numero inadeguato	50,0%	51,3%
Totale	100%	100%

Valutazione delle attrezzature per le altre attività didattiche (laboratori, attività pratiche, ...)



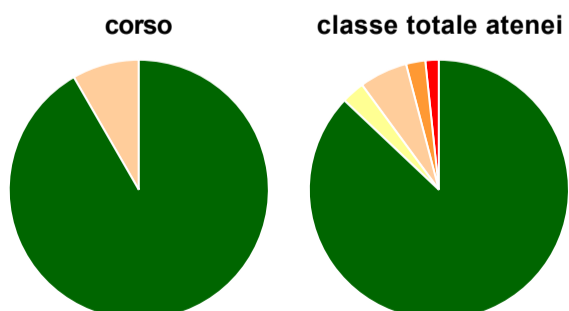
	corso	classe totale atenei
Hanno utilizzato le attrezzature per le altre attività didattiche (laboratori, attività pratiche, ...):	83,3%	65,0%
Valutazione (per 100 fruitori):		
sempre o quasi sempre adeguate	-	22,5%
spesso adeguate	40,0%	43,9%
raramente adeguate	60,0%	28,0%
mai adeguate	-	5,5%
Totale	100%	100%

Valutazione dei servizi di biblioteca (prestito/consultazione, orari di apertura, ...)



	corso	classe totale atenei
Hanno utilizzato i servizi di biblioteca (prestito/consultazione, orari di apertura, ...):	100,0%	99,5%
Valutazione (per 100 fruitori):		
decisamente positiva	8,3%	40,7%
abbastanza positiva	66,7%	45,3%
abbastanza negativa	16,7%	8,7%
decisamente negativa	8,3%	5,3%
Totale	100%	100%

Si iscriverebbero di nuovo all'università?



	corso	classe totale atenei
sì, allo stesso corso dell'Ateneo	91,7%	87,1%
sì, ma ad un altro corso dell'Ateneo	-	2,9%
sì, allo stesso corso, ma in un altro Ateneo	8,3%	6,0%
sì, ma ad un altro corso e in un altro Ateneo	-	2,4%
non si iscriverebbero più all'università	-	1,7%
non rispondono	-	-
Totale	100%	100%

Condizione occupazionale

Anno di indagine: **2018**
dati aggiornati ad aprile 2019

Ateneo: **Università degli Studi 'G. d'Annunzio' di CHIETI-PESCARA - laurea magistrale biennale**

Classe: corso interclasse

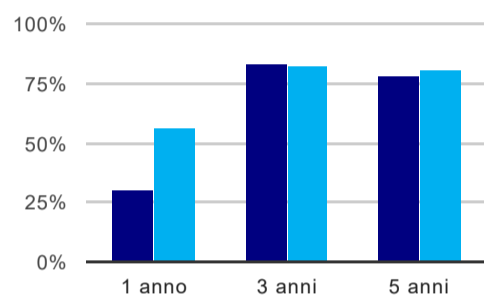
filologia, letterature e storia dell'antichità (LM-15)

Corso: **filologia, linguistica e tradizioni letterarie (LM-14,LM-15)**

(valori assoluti)	Laureati	Intervistati	Collettivo esaminato ^(b)	
Laureati del 2017 a 1 anno:	17	14	10	scheda di dettaglio
Laureati del 2015 a 3 anni:	18	13	12	scheda di dettaglio
Laureati del 2013 a 5 anni:	13	10	9	scheda di dettaglio

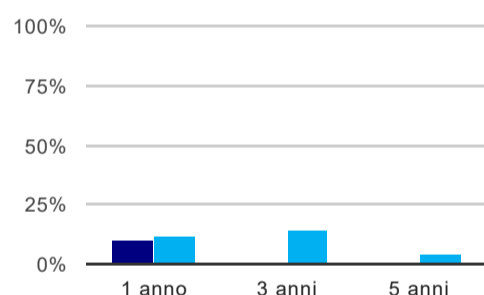
(b) Per una migliore confrontabilità della documentazione, si riportano i dati relativi ai **solli laureati che non lavoravano al momento della laurea**.

Tasso di occupazione⁽¹⁾



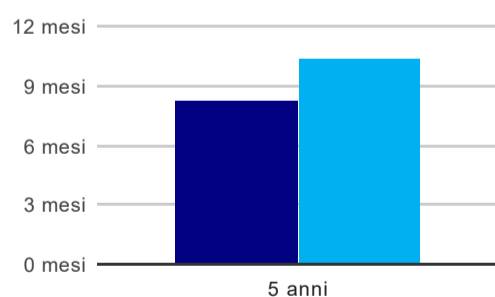
	1 anno	3 anni	5 anni
corso	30,0%	83,3%	77,8%
classe totale atenei	56,0%	81,8%	81,3%

Laureati che non lavorano, non cercano lavoro, ma sono impegnati in un corso universitario o in un tirocinio/praticantato⁽²⁾



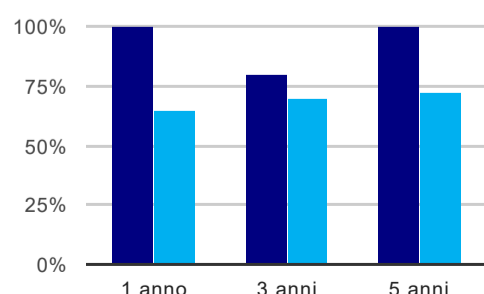
	1 anno	3 anni	5 anni
corso	10,0%	-	-
classe totale atenei	11,7%	13,7%	3,9%

Tempi di ingresso nel mercato del lavoro, dall'inizio della ricerca al reperimento del primo lavoro (medie, in mesi)



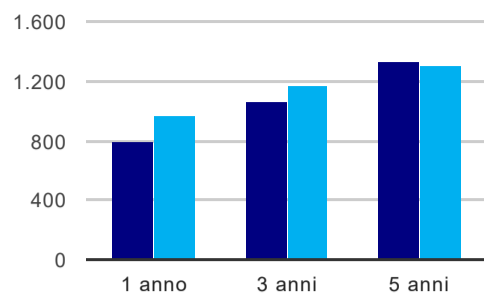
	1 anno	3 anni	5 anni
corso			8,3 mesi
classe totale atenei			10,3 mesi

Occupati che, nel lavoro, utilizzano in misura elevata le competenze acquisite con la laurea



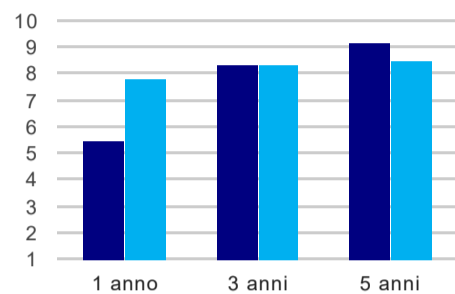
	1 anno	3 anni	5 anni
corso	100,0%	80,0%	100,0%
classe totale atenei	64,6%	70,5%	72,1%

Retribuzione mensile netta (medie, in euro)



	1 anno	3 anni	5 anni
corso	788	1.058	1.334
classe totale atenei	973	1.171	1.307

Soddisfazione per il lavoro svolto (medie, scala 1-10)



	1 anno	3 anni	5 anni
corso	5,5	8,3	9,1
classe totale atenei	7,8	8,3	8,5

(1) sono considerati occupati tutti coloro che dichiarano di svolgere una qualsiasi attività, anche di formazione o non in regola, purché retribuita.

(2) sono compresi quanti risultano impegnati in dottorati di ricerca, scuole di specializzazione, master universitari e, per i laureati di primo livello, altri corsi di laurea (di qualunque tipo, compresi i corsi attivati presso una delle Istituzioni di Alta Formazione Artistica e Musicale).

Elenco dei corsi aggregati

filologia, linguistica e tradizioni letterarie (LM-14,LM-15)
classe di laurea: filologia, letterature e storia dell'antichità (LM-15)
ordinamento 270 - codizione OFF.F 0690107301500003
sedi: CHIETI - attivo dal 2008 al 2017
[scheda SUA](#)

filologia e letterature del mondo antico (15/S)
classe di laurea: filologia e letterature dell'antichità (15/S)
ordinamento 509 - codizione OFF.F 0690104041400001
sedi: CHIETI - attivo dal 2004 al 2007
[scheda SUA](#)