

## Economia aziendale (L-18) Università degli Studi 'G. d'Annunzio' di CHIETI-PESCARA

### Scheda Unica Annuale - Soddisfazione per il corso di studio concluso e condizione occupazionale dei laureati

**Opzioni:**

I dati **includono** i laureati di [corsi equivalenti dell'ordinamento D.M. n. 509/1999](#).

I dati sono confrontati con il totale della **classe di laurea del complesso degli atenei**.

### Soddisfazione per il corso di studio concluso

dati aggiornati ad aprile 2024

Ateneo: **Università degli Studi 'G. d'Annunzio' di CHIETI-PESCARA - laurea di primo livello**

Classe: **scienze dell'economia e della gestione aziendale (L-18)**

Corso: **economia aziendale (L-18)**

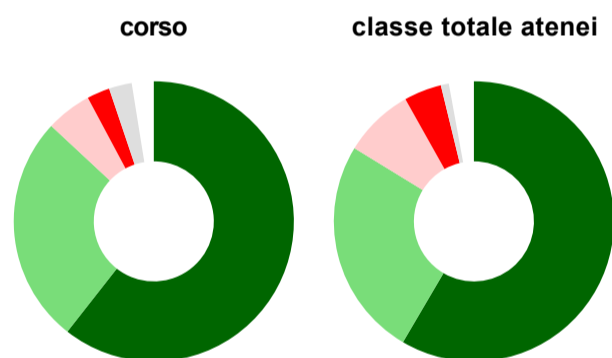
Laureati nell'anno solare 2023 (*valori assoluti*)

Laureati: **52**

Intervistati: **37**

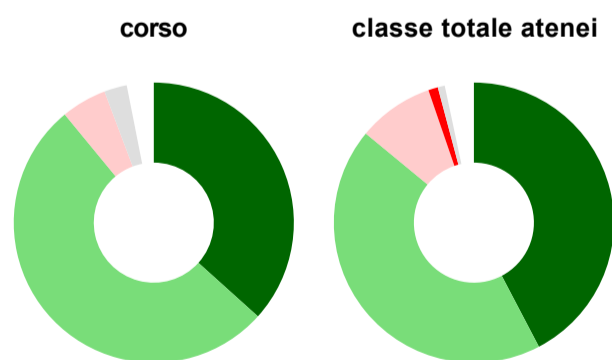
[scheda di dettaglio](#)

#### Hanno frequentato regolarmente



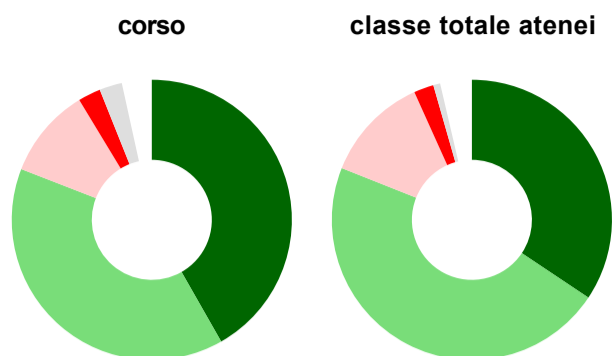
	corso	classe totale atenei
<span style="color: green;">■</span> più del 75% degli insegnamenti previsti	62,2%	60,2%
<span style="color: lightgreen;">■</span> tra il 50% e il 75%	27,0%	26,0%
<span style="color: pink;">■</span> tra il 25% e il 50%	5,4%	8,4%
<span style="color: red;">■</span> meno del 25%	2,7%	4,5%
<span style="color: grey;">■</span> non rispondono	2,7%	0,9%
<b>Totale</b>	<b>100%</b>	<b>100%</b>

#### Hanno ritenuto il carico di studio degli insegnamenti adeguato alla durata del corso di studio



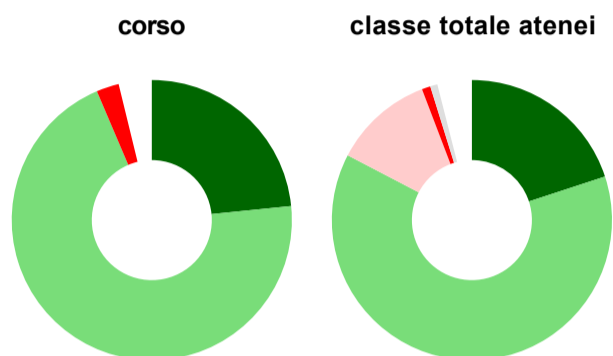
	corso	classe totale atenei
<span style="color: green;">■</span> decisamente sì	37,8%	43,8%
<span style="color: lightgreen;">■</span> più sì che no	54,1%	45,2%
<span style="color: pink;">■</span> più no che sì	5,4%	9,1%
<span style="color: red;">■</span> decisamente no	-	1,2%
<span style="color: grey;">■</span> non rispondono	2,7%	0,8%
<b>Totale</b>	<b>100%</b>	<b>100%</b>

### Hanno ritenuto l'organizzazione degli esami (appelli, orari, informazioni, prenotazioni, ...) soddisfacente



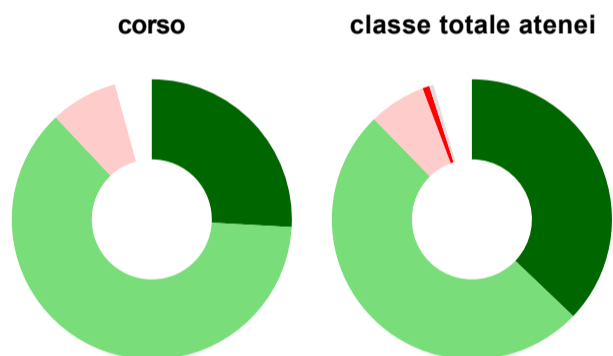
	corso	classe totale atenei
sempre o quasi sempre	43,2%	35,7%
per più della metà degli esami	40,5%	48,4%
per meno della metà degli esami	10,8%	12,7%
mai o quasi mai	2,7%	2,4%
non rispondono	2,7%	0,8%
<b>Totale</b>	<b>100%</b>	<b>100%</b>

### Sono soddisfatti dei rapporti con i docenti in generale



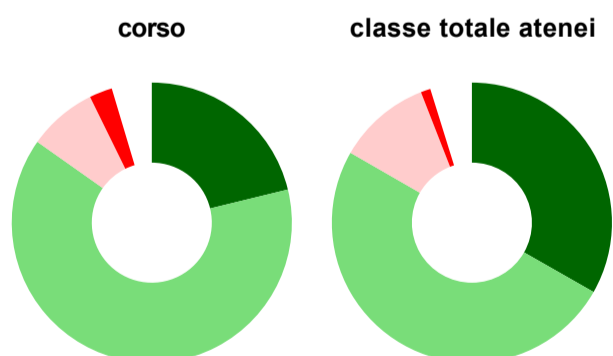
	corso	classe totale atenei
decisamente sì	24,3%	20,8%
più sì che no	73,0%	65,3%
più no che sì	-	12,0%
decisamente no	2,7%	1,0%
non rispondono	-	0,9%
<b>Totale</b>	<b>100%</b>	<b>100%</b>

### Sono complessivamente soddisfatti del corso di laurea



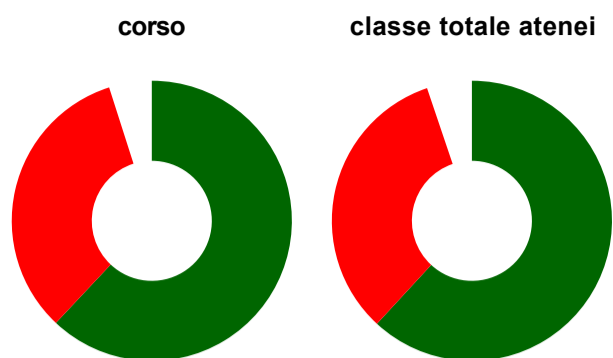
	corso	classe totale atenei
decisamente sì	27,0%	38,9%
più sì che no	64,9%	52,9%
più no che sì	8,1%	6,9%
decisamente no	-	0,8%
non rispondono	-	0,5%
<b>Totale</b>	<b>100%</b>	<b>100%</b>

### Valutazione delle aule



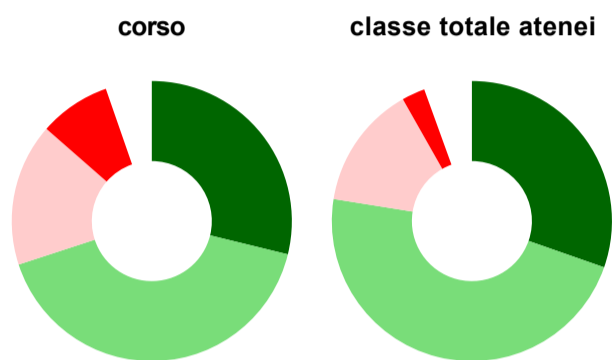
	corso	classe totale atenei
<b>Hanno utilizzato le aule:</b>	<b>97,3%</b>	<b>98,2%</b>
<b>Valutazione (per 100 fruitori):</b>		
sempre o quasi sempre adeguate	22,2%	34,9%
spesso adeguate	66,7%	52,6%
raramente adeguate	8,3%	11,3%
mai adeguate	2,8%	1,2%
<b>Totale</b>	<b>100%</b>	<b>100%</b>

## Valutazione delle postazioni informatiche



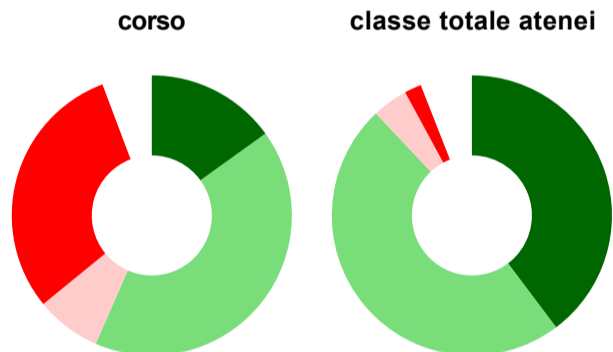
	corso	classe totale atenei
<b>Hanno utilizzato le postazioni informatiche:</b>	<b>62,2%</b>	<b>70,3%</b>
<b>Valutazione (per 100 fruitori):</b>		
in numero adeguato	65,2%	65,2%
in numero inadeguato	34,8%	34,8%
<b>Totale</b>	<b>100%</b>	<b>100%</b>

## Valutazione delle attrezzature per le altre attività didattiche (laboratori, attività pratiche, ...)



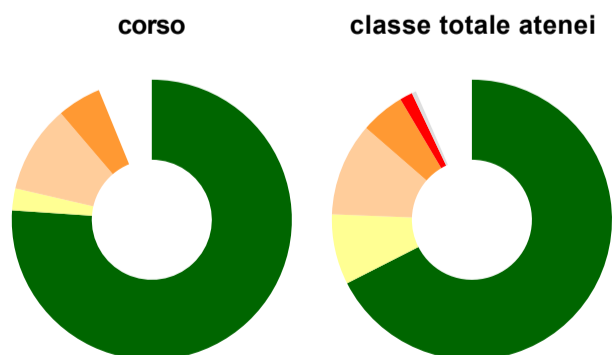
	corso	classe totale atenei
<b>Hanno utilizzato le attrezzature per le altre attività didattiche (laboratori, attività pratiche, ...):</b>	<b>62,2%</b>	<b>66,0%</b>
<b>Valutazione (per 100 fruitori):</b>		
sempre o quasi sempre adeguate	30,4%	32,1%
spesso adeguate	43,5%	49,9%
raramente adeguate	17,4%	15,1%
mai adeguate	8,7%	2,8%
<b>Totale</b>	<b>100%</b>	<b>100%</b>

## Valutazione dei servizi di biblioteca (prestito/consultazione, orari di apertura, ...)



	corso	classe totale atenei
<b>Hanno utilizzato i servizi di biblioteca (prestito/consultazione, orari di apertura, ...):</b>	<b>67,6%</b>	<b>77,0%</b>
<b>Valutazione (per 100 fruitori):</b>		
decisamente positiva	16,0%	42,2%
abbastanza positiva	44,0%	51,3%
abbastanza negativa	8,0%	4,4%
decisamente negativa	32,0%	2,1%
<b>Totale</b>	<b>100%</b>	<b>100%</b>

## Si iscriverebbero di nuovo all'università?



	corso	classe totale atenei
sì, allo stesso corso dell'Ateneo	81,1%	72,2%
sì, ma ad un altro corso dell'Ateneo	2,7%	8,7%
sì, allo stesso corso, ma in un altro Ateneo	10,8%	11,5%
sì, ma ad un altro corso e in un altro Ateneo	5,4%	5,5%
non si iscriverebbero più all'università	-	1,6%
non rispondono	-	0,5%
<b>Totale</b>	<b>100%</b>	<b>100%</b>

# Condizione occupazionale

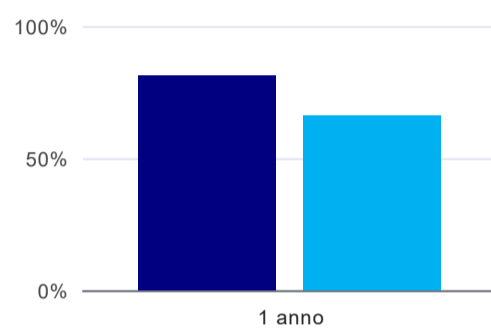
Anno di indagine: **2023**  
dati aggiornati ad aprile 2024

Ateneo: **Università degli Studi 'G. d'Annunzio' di CHIETI-PESCARA - laurea di primo livello**  
Classe: **scienze dell'economia e della gestione aziendale (L-18)**  
Corso: **economia aziendale (L-18)**

(valori assoluti)	Laureati	Intervistati	Collettivo esaminato <sup>(b)</sup>
Laureati del 2022 a 1 anno:	50	42	5 <a href="#">scheda di dettaglio</a>

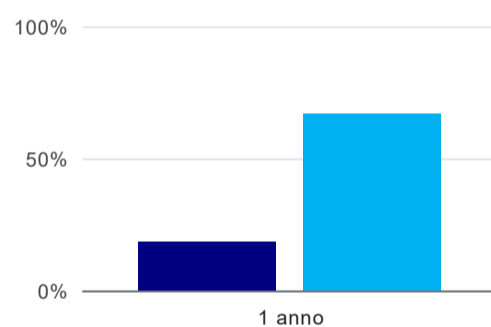
(b) Per una migliore confrontabilità della documentazione, si riportano i dati relativi **ai soli laureati che non si sono iscritti ad altro corso di laurea**, ad eccezione dell'indicatore "Laureati attualmente iscritti a un corso di secondo livello", che è calcolato sul complesso dei laureati intervistati.

## Laureati attualmente iscritti a un corso di laurea di secondo livello<sup>(1)</sup>



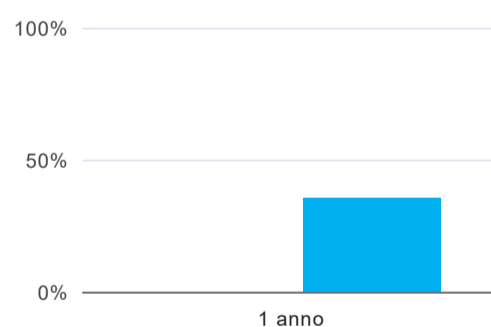
	1 anno
corso	88,1%
classe totale atenei	71,7%

## Tasso di occupazione



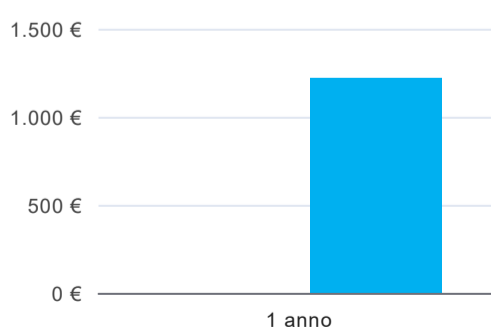
	1 anno
corso	20,0%
classe totale atenei	73,0%

## Occupati che, nel lavoro, utilizzano in misura elevata le competenze acquisite con la laurea<sup>(2)</sup>



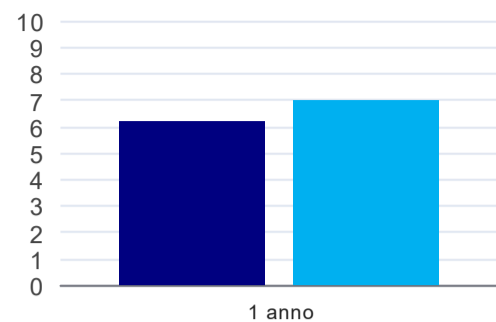
	1 anno
corso	-
classe totale atenei	38,7%

## Retribuzione mensile netta (medie, in euro)<sup>(2)</sup>



	1 anno
corso	-
classe totale atenei	1.369€

## Soddisfazione per il lavoro svolto (medie, scala 1-10)<sup>(2)</sup>



	1 anno
corso	7,0
classe totale atenei	7,9

(1) sono considerati anche i laureati iscritti a un corso a ciclo unico, nonché a un corso di secondo livello presso una delle Istituzioni di Alta Formazione Artistica e Musicale.

(2) A partire dall'indagine 2022 l'indicatore è calcolato su tutti coloro che dichiarano di svolgere un'attività, anche di formazione, purché retribuita. Per le indagini precedenti, invece, è calcolato sui soli laureati che dichiarano di svolgere un'attività lavorativa retribuita, purché non si tratti di un'attività di formazione post-laurea. È pertanto necessario prestare molta cautela nel confronto dei risultati ottenuti in anni di rilevazione differenti.

### Elenco dei corsi aggregati

#### **economia aziendale (L-18)**

classe di laurea: scienze dell'economia e della gestione aziendale (L-18)

ordinamento D.M. n. 509/1999 - codizione OFF.F 0690106201800006

sedi: PESCARA - attivo dal 2010 al 2019

[scheda SUA](#)

#### **economia aziendale (17)**

classe di laurea: scienze dell'economia e della gestione aziendale (17)

ordinamento D.M. n. 509/1999 - codizione OFF.F 0690104015400001

sedi: PESCARA - attivo dal 2001 al 2009

[scheda SUA](#)