

# Economia, imprese e mercati finanziari - già economia, mercati e sviluppo (L-33)

**Università degli Studi 'G. d'Annunzio' di CHIETI-PESCARA**

**Scheda Unica Annuale - Soddisfazione per il corso di studio concluso e condizione occupazionale dei laureati**

**Opzioni:**

I dati **includono** i laureati di [corsi equivalenti dell'ordinamento D.M. n. 509/1999](#).

I dati sono confrontati con il totale della **classe di laurea del complesso degli atenei**.

## Soddisfazione per il corso di studio concluso

dati aggiornati ad aprile 2024

Ateneo: **Università degli Studi 'G. d'Annunzio' di CHIETI-PESCARA - laurea di primo livello**

Classe: **scienze economiche (L-33)**

Corso: **economia, imprese e mercati finanziari - già economia, mercati e sviluppo (L-33)**

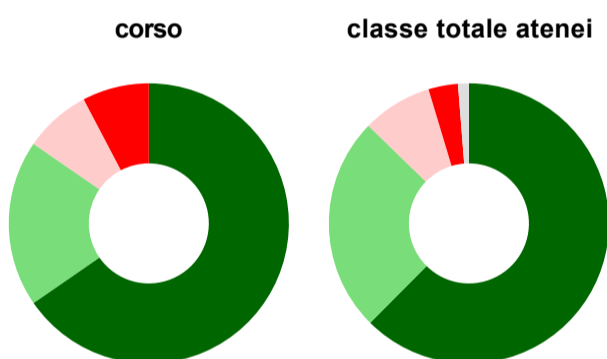
Laureati nell'anno solare 2023 (*valori assoluti*)

Laureati: **27**

Intervistati: **26**

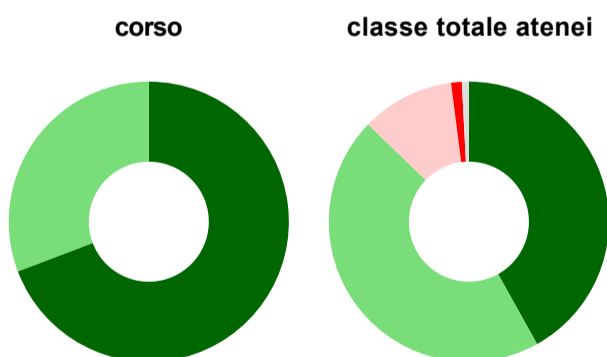
[scheda di dettaglio](#)

### Hanno frequentato regolarmente



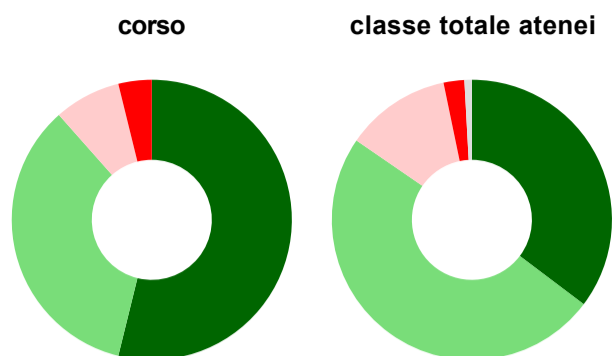
	corso	classe totale atenei
più del 75% degli insegnamenti previsti	65,4%	62,4%
tra il 50% e il 75%	19,2%	24,8%
tra il 25% e il 50%	7,7%	8,1%
meno del 25%	7,7%	3,4%
non rispondono	-	1,3%
<b>Totale</b>	<b>100%</b>	<b>100%</b>

### Hanno ritenuto il carico di studio degli insegnamenti adeguato alla durata del corso di studio



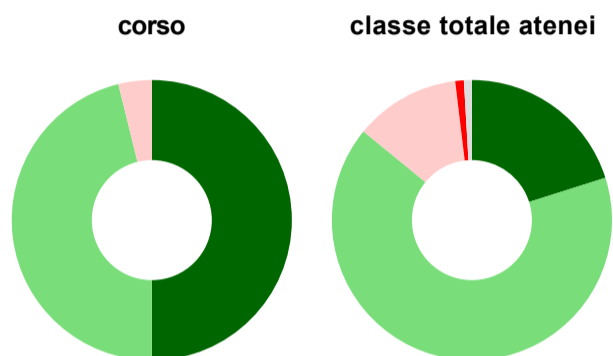
	corso	classe totale atenei
decisamente sì	69,2%	41,9%
più sì che no	30,8%	45,3%
più no che sì	-	10,7%
decisamente no	-	1,2%
non rispondono	-	0,8%
<b>Totale</b>	<b>100%</b>	<b>100%</b>

### Hanno ritenuto l'organizzazione degli esami (appelli, orari, informazioni, prenotazioni, ...) soddisfacente



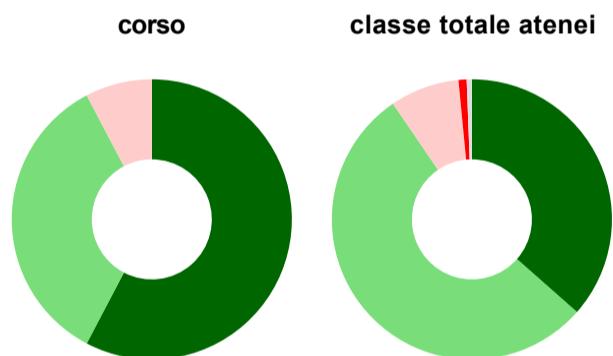
	corso	classe totale atenei
sempre o quasi sempre	53,8%	35,3%
per più della metà degli esami	34,6%	49,3%
per meno della metà degli esami	7,7%	12,2%
mai o quasi mai	3,8%	2,4%
non rispondono	-	0,9%
<b>Totale</b>	<b>100%</b>	<b>100%</b>

### Sono soddisfatti dei rapporti con i docenti in generale



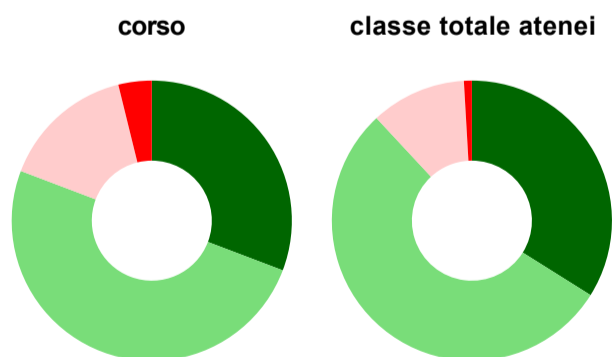
	corso	classe totale atenei
decisamente sì	50,0%	20,1%
più sì che no	46,2%	65,8%
più no che sì	3,8%	12,2%
decisamente no	-	1,0%
non rispondono	-	0,9%
<b>Totale</b>	<b>100%</b>	<b>100%</b>

### Sono complessivamente soddisfatti del corso di laurea



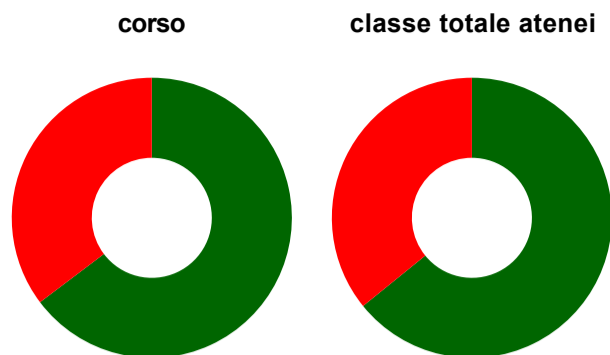
	corso	classe totale atenei
decisamente sì	57,7%	36,5%
più sì che no	34,6%	54,0%
più no che sì	7,7%	8,0%
decisamente no	-	0,9%
non rispondono	-	0,6%
<b>Totale</b>	<b>100%</b>	<b>100%</b>

### Valutazione delle aule



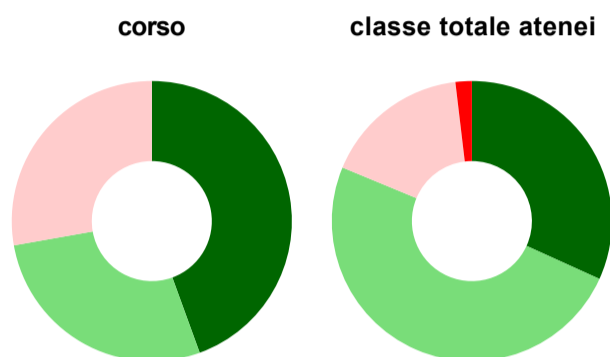
	corso	classe totale atenei
<b>Hanno utilizzato le aule:</b>	<b>100,0%</b>	<b>98,3%</b>
<b>Valutazione (per 100 fruitori):</b>		
sempre o quasi sempre adeguate	30,8%	33,9%
spesso adeguate	50,0%	54,2%
raramente adeguate	15,4%	11,0%
mai adeguate	3,8%	0,9%
<b>Totale</b>	<b>100%</b>	<b>100%</b>

### Valutazione delle postazioni informatiche



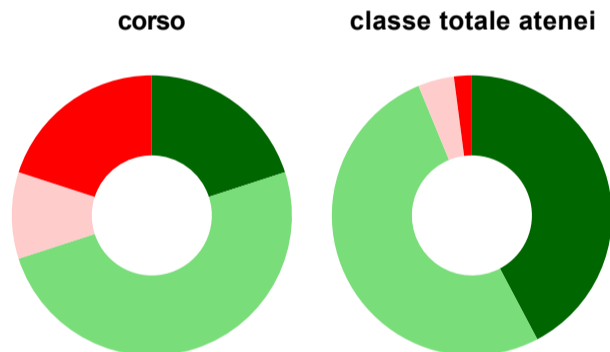
	corso	classe totale atenei
<b>Hanno utilizzato le postazioni informatiche:</b>	<b>65,4%</b>	<b>69,8%</b>
<b>Valutazione (per 100 fruitori):</b>		
in numero adeguato	64,7%	64,2%
in numero inadeguato	35,3%	35,8%
<b>Totale</b>	<b>100%</b>	<b>100%</b>

### Valutazione delle attrezzature per le altre attività didattiche (laboratori, attività pratiche, ...)



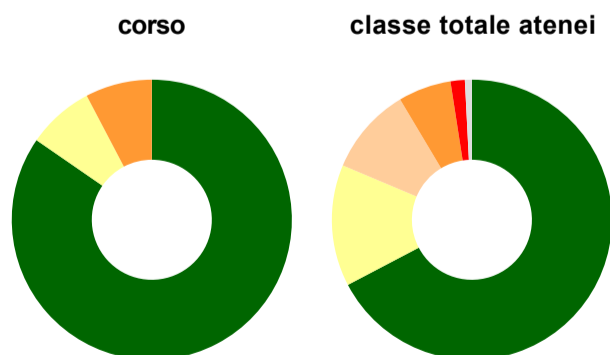
	corso	classe totale atenei
<b>Hanno utilizzato le attrezzature per le altre attività didattiche (laboratori, attività pratiche, ...):</b>	<b>69,2%</b>	<b>65,5%</b>
<b>Valutazione (per 100 fruitori):</b>		
sempre o quasi sempre adeguate	44,4%	31,8%
spesso adeguate	27,8%	49,5%
raramente adeguate	27,8%	16,9%
mai adeguate	-	1,9%
<b>Totale</b>	<b>100%</b>	<b>100%</b>

### Valutazione dei servizi di biblioteca (prestito/consultazione, orari di apertura, ...)



	corso	classe totale atenei
<b>Hanno utilizzato i servizi di biblioteca (prestito/consultazione, orari di apertura, ...):</b>	<b>76,9%</b>	<b>77,2%</b>
<b>Valutazione (per 100 fruitori):</b>		
decisamente positiva	20,0%	42,3%
abbastanza positiva	50,0%	51,5%
abbastanza negativa	10,0%	4,2%
decisamente negativa	20,0%	2,1%
<b>Totale</b>	<b>100%</b>	<b>100%</b>

### Si iscriverebbero di nuovo all'università?



	corso	classe totale atenei
sì, allo stesso corso dell'Ateneo	84,6%	67,3%
sì, ma ad un altro corso dell'Ateneo	7,7%	14,0%
sì, allo stesso corso, ma in un altro Ateneo	-	10,1%
sì, ma ad un altro corso e in un altro Ateneo	7,7%	6,1%
non si iscriverebbero più all'università	-	1,6%
non rispondono	-	0,8%
<b>Totale</b>	<b>100%</b>	<b>100%</b>

# Condizione occupazionale

Anno di indagine: **2023**  
dati aggiornati ad aprile 2024

Ateneo: **Università degli Studi 'G. d'Annunzio' di CHIETI-PESCARA - laurea di primo livello**

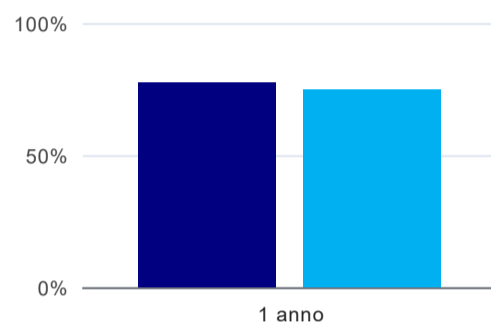
Classe: **scienze economiche (L-33)**

Corso: **economia, imprese e mercati finanziari - già economia, mercati e sviluppo (L-33)**

(valori assoluti)	Laureati	Intervistati	Collettivo esaminato <sup>(b)</sup>
Laureati del 2022 a 1 anno:	51	40	8 <a href="#">scheda di dettaglio</a>

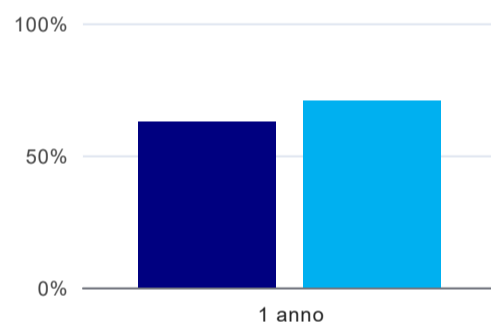
(b) Per una migliore confrontabilità della documentazione, si riportano i dati relativi **ai soli laureati che non si sono iscritti ad altro corso di laurea**, ad eccezione dell'indicatore "Laureati attualmente iscritti a un corso di secondo livello", che è calcolato sul complesso dei laureati intervistati.

## Laureati attualmente iscritti a un corso di laurea di secondo livello<sup>(1)</sup>



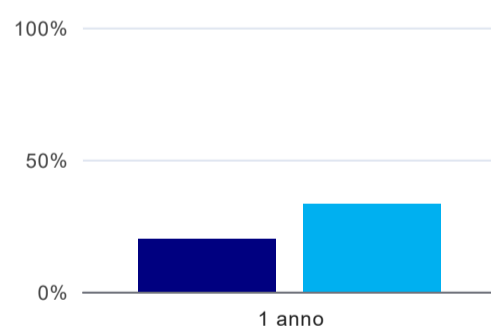
	1 anno
corso	77,5%
classe totale atenei	74,7%

## Tasso di occupazione



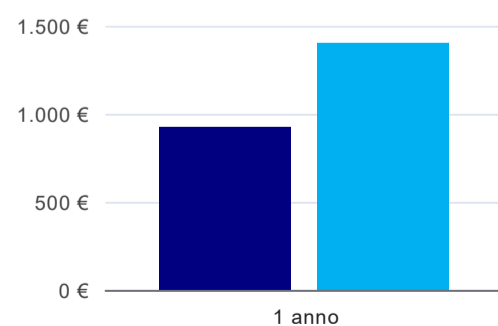
	1 anno
corso	62,5%
classe totale atenei	70,7%

## Occupati che, nel lavoro, utilizzano in misura elevata le competenze acquisite con la laurea<sup>(2)</sup>



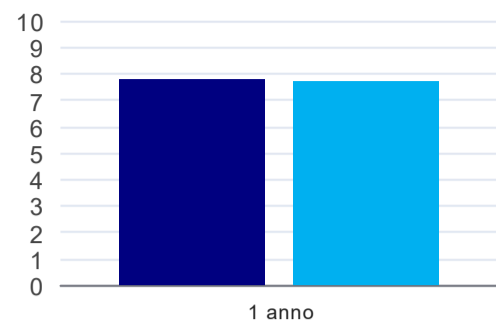
	1 anno
corso	20,0%
classe totale atenei	33,0%

## Retribuzione mensile netta (medie, in euro)<sup>(2)</sup>



	1 anno
corso	926€
classe totale atenei	1.399€

## Soddisfazione per il lavoro svolto (medie, scala 1-10)<sup>(2)</sup>



	1 anno
corso	7,8
classe totale atenei	7,7

(1) sono considerati anche i laureati iscritti a un corso a ciclo unico, nonché a un corso di secondo livello presso una delle Istituzioni di Alta Formazione Artistica e Musicale.

(2) A partire dall'indagine 2022 l'indicatore è calcolato su tutti coloro che dichiarano di svolgere un'attività, anche di formazione, purché retribuita. Per le indagini precedenti, invece, è calcolato sui soli laureati che dichiarano di svolgere un'attività lavorativa retribuita, purché non si tratti di un'attività di formazione post-laurea. È pertanto necessario prestare molta cautela nel confronto dei risultati ottenuti in anni di rilevazione differenti.

### Elenco dei corsi aggregati

#### **economia, imprese e mercati finanziari - già economia, mercati e sviluppo (L-33)**

classe di laurea: scienze economiche (L-33)

ordinamento D.M. n. 509/1999 - codizione OFF.F 0690106203300003

sedi: PESCARA - attivo dal 2010 al 2022

[scheda SUA](#)

#### **economia e finanza (28)**

classe di laurea: scienze economiche (28)

ordinamento D.M. n. 509/1999 - codizione OFF.F 0690104015300005

sedi: PESCARA - attivo dal 2001 al 2009

[scheda SUA](#)